

COMPañIA GENERAL DE SERVICIOS S.A.

**INFORME DE LOS AUDITORES EXTERNOS
INDEPENDIENTES**

**POR EL EJERCICIO FINALIZADO
EL 31 DE DICIEMBRE DE 2018
COMPARATIVO AL 31 DE DICIEMBRE
DE 2017**

SETIEMBRE DE 2019

COMPAÑIA GENERAL DE SERVICIOS S.A.

INFORME DE LOS AUDITORES EXTERNOS INDEPENDIENTES POR EL EJERCICIO FINALIZADO AL 31 DICIEMBRE 2018 COMPARATIVO AL 31 DE DICIEMBRE DE 2017


SETIEMBRE DE 2019

CONTENIDO

	Páginas
I. Informe de auditoria	
- Dictamen de los auditores independientes	1-2
II. Estados Financieros	
- Carátula	
- Balance General	
- Estado de Resultados	
- Estado de Variación del Patrimonio Neto	
- Estado de Flujos de Efectivo	
- Notas a los Estados Financieros	
III. Anexos	
- Anexos A a J	
IV. Otros	
- Balance Consolidado	
- Anexo 1 Res. CG. N°23/16	
- Composición accionaria	
- Informe sobre personas vinculadas	
- Acta del Directorio	
- Informe del Síndico	
- Memoria del Directorio	
- Estado de deudas	



I. INFORME DE AUDITORIA



T.M.G. BARRIENTOS - TORRES & ASOCIADOS S.R.L.

Consultores, Auditores, Contadores y Asesores de Empresas
Adherido a REDFOR Professional Networks

DICTAMEN DE LOS AUDITORES INDEPENDIENTES

A los señores
Presidente y Miembros del Directorio de
Compañía General de Servicios S.A.
Asunción, Paraguay

Identificación de los estados financieros objeto de la auditoría

Hemos auditado los estados financieros adjuntos de *Compañía General de Servicios S.A.* al 31 de diciembre de 2018 que comprenden el Balance General y sus correspondientes Estados de Resultado, de Evolución del Patrimonio Neto y Flujos de Efectivo por el ejercicio terminado en esa fecha; así como sus correspondientes Notas que contienen un resumen de las políticas contables significativas aplicadas y otras notas explicativas. Los estados financieros correspondientes al ejercicio anterior finalizados el 31 de diciembre de 2017, que se presentan a efectos comparativos, fueron auditados por nuestra firma, con una opinión sin salvedades en fecha 14 de setiembre de 2018.

Responsabilidad del Directorio sobre los estados financieros

El Directorio de *Compañía General de Servicios S.A.* es responsable de la preparación y presentación razonable de los referidos estados financieros de acuerdo con las Leyes del Mercado de Valores, Normas emitidas por la Comisión Nacional de Valores. Dicha responsabilidad incluye el diseño, implementación y mantenimiento de un sistema de control interno adecuado para la preparación y presentación razonable de los mismos de forma tal que estén libres de errores significativos, ya sea debido a fraude o error; la selección y aplicación de políticas contables apropiadas; y la determinación de estimaciones contables que sean razonables de acuerdo con las circunstancias.


Responsabilidad del Auditor

Nuestra responsabilidad como auditores independientes es expresar una opinión sobre estos estados financieros con base en nuestra auditoría.

Alcance

Efectuamos nuestra auditoría de acuerdo con las leyes del Mercado de Valores, normas emitidas por la Comisión Nacional de Valores y con Normas de Auditoría (NA) emitidas por el Consejo de Contadores Públicos del Paraguay. Dichas normas requieren que cumplamos con requisitos éticos; que planifiquemos y realicemos la auditoría para obtener una seguridad razonable acerca de si los estados financieros están exentos de errores significativos. Una auditoría implica realizar procedimientos de auditoría para obtener evidencias acerca de los importes y las aseveraciones y revelaciones adecuadas efectuadas en los estados financieros. Los procedimientos seleccionados dependen del juicio del auditor, incluyendo la evaluación de los riesgos de errores significativos en los estados financieros, debido ya sea a fraudes o errores. Al efectuar estas evaluaciones de

Paraguay y Pettrossi - Fdo. de la Mora (Zona Norte) - Paraguay
Telef.: (595 21) 328 2288 - www.tmg.com.py
Teléf.:(595 981) 177370




riesgos, el auditor considera lo adecuado del sistema de control interno para la preparación y presentación razonable de los estados financieros de la Entidad, a fin de diseñar procedimientos de auditoría que sean apropiados en las circunstancias, pero no para el propósito de expresar una opinión sobre la eficacia del control interno de la misma. Una auditoría también incluye evaluar lo apropiado de las políticas contables utilizadas; la razonabilidad de las estimaciones contables efectuadas por el Directorio, y la evaluación de la correcta presentación de los mismos tomados en su conjunto. Consideramos que las evidencias de auditoría que hemos obtenido son suficientes y apropiadas para sustentar con una base razonable nuestra opinión.

Opinión

En nuestra opinión, los estados financieros mencionados precedentemente presentan razonablemente, en todos sus aspectos importantes, la situación patrimonial y financiera de *Compañía General de Servicios S.A.* al 31 de diciembre de 2018; el resultado de sus operaciones, la evolución del patrimonio neto; y las variaciones en sus flujos de efectivo por el ejercicio terminado en esa fecha, de acuerdo a Leyes del Mercado de Valores y Normas emitidas por la Comisión Nacional de Valores.


Lic. Richard A. Torres I.
SOCIO



Mat. Prof. Cont. Pub. C.C.P. C-116
T.M.G. Barrientos - Torres & Asociados S.R.L.
Registro CNV AE 038
Mat. Reg. Prof. CCP N° F-37
Registro SET N° 065/15

13 de setiembre de 2019
Fernando de la Mora, Paraguay

II. ESTADOS FINANCIEROS

ESTADOS CONTABLES

Por el ejercicio anual N° 19 iniciado el 01/01/2018 al 31/12/2018 presentado en forma comparativa con el ejercicio anterior.

Denominación: COMPAÑIA GENERAL DE SERVICIOS S.A.

Domicilio legal : Avda. Rca. Argentina N° 1512 c/ Prof. Miguel Torres.

Actividad principal: Servicios Funerarios

Inscripción en el Registro Público de Comercio N° 725 de los Estatutos Sociales

Fecha de vencimiento del Estatuto o Contrato Social: Año 2098

Composición de Capital

Cantidad	Tipo	N° de Votos que otorga c/ uno	Suscripto Gs.	Integrado Gs.
3.727	Ordinaria simple	1	3.727.000.000	3.727.000.000
3.830	Ordinarias de voto multiple	5	3.830.000.000	3.830.000.000
2.443	Preferidas	1	2.443.000.000	2.443.000.000
10.000			10.000.000.000	10.000.000.000

[Signature]
C.P. Ada Fabiola Duarte
Contadora

[Signature]
Lic. José Centurión
Síndico

[Signature]
Lic. César García
Presidente



Firmado al sólo efecto de su identificación con el dictamen de Auditoría Externa de

Fecha **13 SET. 2019**

T.M.G. Barrientos - Torres & Asoc. S.R.L.

COMPAÑIA GENERAL DE SERVICIOS S.A.
RUC 80018039-9

BALANCE GENERAL

PERIODO 01/ENERO/2018 AL 31/DICIEMBRE/2018
Comparativo con cifras del mismo periodo anterior
(Expresado en guaraníes)



Firmado al sólo efecto de su
identificación con el dictamen de
Auditoría Externa de
Fecha **13 SET. 2019**
T.M.G. Barrientos - Torres & Asoc. S.R.L.

	31/12/2018	31/12/2017		31/12/2018	31/12/2017
ACTIVO			PASIVO		
ACTIVO CORRIENTE			PASIVO CORRIENTE		
Disponibilidades	219.256.441	56.989.516	Cuentas a Pagar	813.716.174	538.059.552
Créditos por Ventas	5.705.319.034	5.624.545.524	Deudas Financieras	8.292.206.741	7.770.737.536
Bienes de Cambio	20.405.064.368	21.341.737.139	Cargas Fiscales a Pagar	175.028.857	184.357.014
Otros Créditos	5.852.764.761	4.796.977.486	Otros Pasivos	977.412.645	897.445.272
Otros Activos	1.899.801.975	1.917.385.322	Total Pasivo Corriente	10.258.364.417	9.390.599.374
Total Activo Corriente	34.082.206.579	33.737.634.987	PASIVO NO CORRIENTE		
ACTIVO NO CORRIENTE			Deudas Financieras	9.258.252.600	12.448.770.330
Créditos por Ventas	3.381.783.258	3.319.212.704	Cargas Fiscales a Pagar	0	48.747.591
Inversiones Temporarias	6.267.837.007	7.567.982.466	Otros Pasivos	2.166.993.398	1.958.258.987
Bienes de Uso	10.276.823	19.895.311	Total Pasivo no Corriente	11.425.245.998	14.455.776.908
Activos Intangibles	2.183.128.865	3.177.047.812	Total Pasivo	21.683.610.414	23.846.376.282
Otros Activos	11.843.025.954	14.084.138.293	PATRIMONIO NETO		
Total Activo no Corriente			Capital Social	10.000.000.000	10.000.000.000
			Capital a Integrar	1.500.000.000	1.500.000.000
			Reservas	3.765.761.830	3.633.672.448
			Resultados Acumulados	8.841.724.550	8.652.656.987
			Resultado del Ejercicio	134.135.738	189.067.563
			Total Patrimonio Neto	24.241.622.118	23.975.396.998
Total Activo	45.925.232.533	47.821.773.280	Total Pasivo y PN	45.925.232.533	47.821.773.280

Las notas y cuadros que se refieren forman parte integrante de los estados contables.

C.P. Ada Fabiola Duarte
Contadora

Lic. José Centurión
Síndico

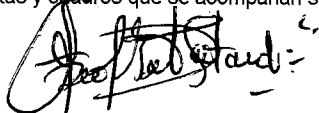
Lic. Cesar García
Presidente

COMPAÑÍA GENERAL DE SERVICIOS S.A.
 RUC 80018039-9

ESTADO DE RESULTADOS
 PERIODO 01/ENERO/2018 AL 31/DICIEMBRE/2018
 Comparativo con cifras del mismo periodo intermedio anterior
 (Expresado en guaraníes)

	31/12/2018	31/12/2017
VENTAS NETAS	17.542.676.817	12.155.072.929
Menos Costo de ventas	(5.909.546.470)	(2.977.992.868)
GANANCIA BRUTA	11.633.130.347	9.177.080.061
Menos Gastos operativos		
De comercialización	(2.924.445.608)	(1.696.081.095)
De Administración	(6.569.827.911)	(4.111.660.589)
Financieros	(2.211.918.194)	(3.265.174.462)
	(11.706.191.712)	(9.072.916.146)
RESULTADOS OPERACIONES ORDINARIAS	261.127.638	104.163.915
Mas Ingresos extraordinarios	261.127.632	109.221.884
	261.127.632	109.221.884
Menos Gastos no operativos	0	0
GANANCIA DEL EJERCICIO	188.066.267	213.385.799
Menos Impuesto a la Renta	(53.930.529)	(24.318.236)
GANANCIAS NETAS	134.135.738	189.067.563


Las notas y cuadros que se acompañan son parte integrante de los estados contables





C.P. Ada Fabiola Duarte
 Contadora



Lic. José Benjamín
 Síndico



Lic. Cesar García
 Presidente



Firmado al sólo efecto de su
 identificación con el dictamen de
 Auditoría Externa de

Fecha **13 SET. 2019**

T.M.G. Barrientos - Torres & Asoc. S.R.L.

COMPAÑIA GENERAL DE SERVICIOS S.A.

RUC 80018039-9

BALANCE GENERAL

PERIODO 01/ENERO/2018 AL 31/DICIEMBRE/2018

Comparativo con cifras del mismo periodo anterior

(Expresado en guaraníes)

ESTADO DE EVOLUCION DEL PATRIMONIO NETO

Enero / Diciembre 2018

RUBROS				RESERVAS			RESULTADOS	PATRIMONIO NETO
	SUSCRITO	INTEGRAR	INTEGRADO	DE CAPITAL	REVALUOS	LEGAL/FACUL.		
Saldos al inicio del periodo		1.500.000.000	10.000.000.000	0	3.148.319.163	485.353.285	8.841.724.551	23.975.396.999
Aporte para aumento de capital								
Integracion de Capital								
Reserva Legal								
Reserva de Revaluos					132.089.382			132.089.382
Dividendos								
Resultado Acumulado								
Resultado del Periodo							134.135.738	134.135.738
Saldos al 31/12/2018	0	1.500.000.000	10.000.000.000	0	3.280.408.545	485.353.285	8.975.860.288	24.241.622.118

Enero / Diciembre 2017

RUBROS				RESERVAS			RESULTADOS	PATRIMONIO NETO
	SUSCRITO	INTEGRAR	INTEGRADO	DE CAPITAL	REVALUOS	LEGAL/FACUL.		
Saldos al inicio del periodo		1.500.000.000	10.000.000.000	0	2.985.344.760	485.353.285	8.652.656.987	23.623.355.033
Aporte para aumento de capital								
Integracion de Capital								
Reserva Legal								
Reserva de Revaluos					162.974.403			162.974.403
Dividendos								
Resultado Acumulado								
Resultado del Periodo							189.067.563	189.067.563
Saldos al 31/12/2017	0	1.500.000.000	10.000.000.000	0	3.148.319.163	485.353.285	8.841.724.551	23.975.396.999

Las notas y cuadros que se acompañan son parte integrante de los estados contables.

C.R. Ada Fabiola Duarte
Contadora

Lic. José Centurión
Síndico

Lic. Cesar García
Presidente



Firmado al solo efecto de su
identificación con el dictamen de
Auditoría Externa de

Fecha **13 SET. 2019**


T.M.G. Barrientos - Torres & Asoc. S.R.L.

**ESTADO DE FLUJO DE EFECTIVO
METODO DIRECTO**


Por el periodo intermedio comprendido entre el 01 de Enero al 31 de Diciembre de 2018
Comparativo con cifras del periodo a la misma fecha del año anterior
(Expresado en Guaraníes)

FLUJO DE EFECTIVO POR ACTIVIDADES DE OPERACIÓN	31/12/18	31/12/17
Efectivo recibido de Clientes por Ventas	16.887.134.421	9.795.474.442
Pago a Proveedores y Empleados	(13.052.662.504)	(3.224.811.617)
Otros Beneficios		135.881
Intereses Cobrados		109.221.884
Intereses Pagados		(1.535.332.082)
Impuestos, Tasas y Patentes	49.530.412	(96.686.296)
Efectivo neto proporcionado (aplicado) por las actividades de operación	3.884.002.329	5.048.002.212
FLUJO DE EFECTIVO POR ACTIVIDADES DE INVERSION		
Incorporación de Activos Fijos	(24.649.093)	(144.613.591)
Certificado de Deposito de Ahorro (CDA)		
Efectivo neto proporcionado (aplicado) por las actividades de inversión	(24.649.093)	(144.613.591)
FLUJO DE EFECTIVO POR ACTIVIDADES DE FINANCIACIÓN		
Deudas Financieras	(3.697.086.309)	(2.070.290.186)
Emisión de Bonos		(2.867.352.436)
Pago de Dividendos		
Integración de Capital		
Efectivo neto proporcionado (aplicado) por las actividades de financiación	(3.697.086.309)	(4.937.642.622)
Variación neta del efectivo	162.266.927	(34.254.001)
Más: Efectivo al inicio del periodo	56.989.516	91.243.517
Efectivo al cierre del trimestre	219.256.442	56.989.516


Las notas y cuadros que se acompañan son parte integrante de los estados contables.



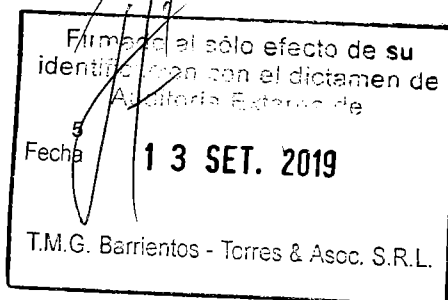

C.P. Ada Fabiola Duarte
Contadora



Lic. José Santurión
Síndico



Lic. César García
Presidente





Empleada al efecto de su
 identificación y el dictamen de
 At: [Signature]
 Fecha 13 SET. 2019
 T.M.G. Barrientos - Torres & Asoc. S.R.L.

ANEXO 5

NOTAS A LOS ESTADOS FINANCIEROS AL 31/12/2018

NOTA 1- EL ENTE

COMPAÑÍA GENERAL DE SERVICIOS SOCIEDAD ANONIMA fue constituida ante la escribana Mirna Gamarra Vega, por escritura pública N°15, del 28 de Mayo de 1998, e inscrita en la Dirección de los Registros Públicos, Registro de Personas Jurídicas y Asociaciones, en fecha 30 de Junio de 1998 bajo el N°251, folio 3307, Serie A; y en el Registro Público de Comercio el 3 de Julio de 1998 bajo el N° 5725 y siguientes.

El objeto principal es realizar por si, o asociada a terceros prestación de servicios funerarios; seguro de sepelio y toda otra prestación de servicios afines: formolización, servicios de carroza fúnebre, coche para acompañamiento, contratación de servicios colectivos para acompañamientos, salones velatorios, álbum para firma con pupitre, traslados dentro y fuera del país, compra y venta de sitios en cementerios públicos o privados, alquiler de panteones trámites ante las oficinas municipales y judiciales, publicación en la prensa capitalina . Así mismo se encuentra autorizada para emprender y desarrollar cualquier tipo de actividades comerciales, industriales, inmobiliarias, agrícolas, ganaderas, empresariales de financiamientos, de mandatos o cualquier actividad lícita.

NOTA 2- PRINCIPALES POLÍTICAS DE CONTABILIDAD

Para la preparación y Presentación de los estados contables **Compañía General de Servicios Sociedad Anónima** adopta las siguientes políticas de contabilidad, siguiendo los lineamientos generales de las prácticas contables usuales en el país.

a) Efectos de la inflación sobre los estados contables.

Los estados contables han sido preparados sobre la base de cifras históricas, y no reconocen en forma integral los efectos de la inflación sobre la situación patrimonial, financiera, y resultados de la Compañía. Constituyen sin embargo un reconocimiento parcial del efecto inflacionario el revalúo de los bienes de uso, practicado de acuerdo a los procedimientos descriptos en el punto b), de esta nota.

b) Valuación de los bienes de uso

Los bienes de uso se incorporan al costo de adquisición y son revaluados anualmente en base a los coeficientes de actualización suministrados por el Ministerio de Hacienda de conformidad a las disposiciones contenidas en la Ley 125/91. Las depreciaciones son calculadas sobre la base del sistema lineal en los años estimados de vida útil.

c) Criterio de lo devengado

Los ingresos y egresos están contabilizados sobre la base contable de la acumulación o devengado, reconociendo las transacciones y demás sucesos económicos cuando ocurren, registrando e incluyendo en los libros y estados contables en los ejercicios con los cuales están relacionados.

[Signature]

[Signature]

 COMPAÑIA GENERAL DE SERVICIOS S.A.

NOTA 3- PREVISIONES

Al 31 de Diciembre de 2018 la Compañía ha realizado estimaciones contables para cubrir malos créditos, por importe de 749.654.663. Las provisiones creadas sobre la cartera de créditos son expuestas en el activo como cuenta regularizadora del rubro crédito.

NOTA 4- EJERCICIO FISCAL.

El cierre del ejercicio fiscal es el 31 de Diciembre de cada año, por tanto los estados contables abarcan el periodo comprendido entre el 01 de Enero y el 31 de Diciembre de cada año.

NOTA 5- DISPONIBILIDADES.

Los estados de este rubro al 31 de Diciembre del 2018 y 2017, están compuestos por fondos disponibles en poder de la Compañía, así como en instituciones financieras, en cajas de ahorros en guaraníes. Se detalla a continuación su composición:

CONCEPTO	Diciembre 2018	Diciembre 2017
Caja M/N	200.826.328	40.078.227
Banco GNB	0	0
Banco Nacional de Fomento - Caja de Ahorro	12.816.408	15.501.640
Banco Continental - Caja de Ahorro	91.299	69.400
Visión Banco Caja de Ahorro 65164	0	31.493
Visión Banco - Caja de Ahorro 4364	5.520.761	1.305.626
Visión Banco Caja de Ahorro 42028	0	0
BBVA – Caja de Ahorro	1.645	3.130
TOTAL DISPONIBILIDADES	219.256.441	56.989.516

NOTA 6- CREDITOS

El saldo de esta cuenta representa derechos contra terceros por contratos firmados con los clientes y asociaciones para la cobertura del servicio de sepelio en el momento que sea necesario.



NOTA 7- BIENES DE CAMBIO

Los bienes de cambios han sido valuados al costo de adquisición y representa entre otros, la existencia de féretros, lotes, nichos, todos ellos destinados a la venta.

NOTA 8- CUENTAS A COBRAR-PREPAGO

Representa las acumulaciones de las erogaciones realizadas

El saldo de esta cuenta representa derechos contra terceros (clientes) por ventas de bienes con cobros diferidos en guaraníes.

Firmado al sólo efecto de su identificación con el dictamen de Auditoría Externa de

Fecha **13 SET. 2019**

T.M.G. Barrientos - Torres & Asoc. S.R.L.



MEJORAS EN PREDIO DE TERCEROS



Este concepto de acondicionamiento de los siguientes locales:

Sede Administrativa

Incluye descentralización y creación de ambientes para segregación de funciones cambios de pisos, renovación de sistema eléctrico, pinturas y decoraciones, pintura de nuevos ambientes, construcciones de laboratorios.

Salón Velatorio de la ciudad de Luque, Fernando de la Mora, Los Laureles y Salón Velatorio Encarnación.

Incluye cerramiento de patio, creación de tres salones velatorios con ambientes de niveles diferenciados (platino, dorado y plata), instalación de techo de acrílico, pinturas y decoraciones, modificación en edificaciones de sucursales para comodidad al momento de brindar los servicios.

Firmado al sólo efecto de su identificación con el dictamen de Atribución Externa
Fecha **13 SET. 2019**
T.M.G. Barrientos - Torres & Asoc. S.R.L.

NOTA 10- PROVEEDORES

La cuenta representa obligaciones de la Compañía con los distintos proveedores, derivados de la adquisición de mercaderías y recepción de servicios, según el siguiente detalle:

DETALLE	2018	2017
TOTAL PROVEEDORES	813.716.174	538.059.552

Deudas Comerciales

PROVEEDOR	Nº FACTURA	TOTAL	VENCIMIENTO	SITUACIÓN
ASEGURADORA DEL ESTE SA DE SEGUROS	F-0104-00001552	390.000	17/08/2018	Vencido no-Pagado
ASEGURADORA DEL ESTE SA DE SEGUROS	F-0104-00001552	390.000	17/10/2018	Vencido no Pagado
ASEGURADORA DEL ESTE SA DE SEGUROS	F-0104-00001552	390.000	17/01/2019	a Vencer
ASEGURADORA DEL ESTE SA DE SEGUROS	F-0104-00001552	390.000	17/02/2019	a Vencer
ASEGURADORA DEL ESTE SA DE SEGUROS	F-0104-00011654	500.000	10/01/2019	a Vencer
ASEGURADORA DEL ESTE SA DE SEGUROS	F-0104-00011654	500.000	10/02/2019	a Vencer
ASEGURADORA DEL ESTE SA DE SEGUROS	F-0104-00011654	500.000	10/03/2019	a Vencer
ASEGURADORA DEL ESTE SA DE SEGUROS	F-0104-00011654	500.000	10/04/2019	a Vencer
ASEGURADORA DEL ESTE SA DE SEGUROS	F-0104-00011654	500.000	10/05/2019	a Vencer
ASEGURADORA DEL ESTE SA DE SEGUROS	F-0104-00011653	428.000	10/01/2019	a Vencer
ASEGURADORA DEL ESTE SA DE SEGUROS	F-0104-00011653	428.000	10/02/2019	a Vencer
ASEGURADORA DEL ESTE SA DE SEGUROS	F-0104-00011653	428.000	10/03/2019	a Vencer
ASEGURADORA DEL ESTE SA DE SEGUROS	F-0104-00011653	428.000	10/04/2019	a Vencer
ASEGURADORA DEL ESTE SA DE SEGUROS	F-0104-00011653	428.000	10/05/2019	a Vencer
ASEGURADORA DEL ESTE SA DE SEGUROS	F-0104-00015839	196.000	17/01/2019	a Vencer
ASEGURADORA DEL ESTE SA DE SEGUROS	F-0104-00015839	196.000	17/02/2019	a Vencer

tel (+595 21) 624 753/ 5
dir Avda. España 1410 casi Dr. Morúa Complejo Latorre 4to piso
Asunción, Paraguay



ASEGURADORA DEL ESTE SA DE SEGUROS	F-0104-00015839	196.000	17/03/2019	
ASEGURADORA DEL ESTE SA DE SEGUROS	F-0104-00015839	196.000	17/04/2019	
ASEGURADORA DEL ESTE SA DE SEGUROS	F-0104-00015839	196.000	17/05/2019	a Vencer
ASEGURADORA DEL ESTE SA DE SEGUROS	F-0104-00015839	196.000	17/06/2019	a Vencer
ASEGURADORA DEL ESTE SA DE SEGUROS	F-0104-00015844	374.000	17/01/2019	a Vencer
ASEGURADORA DEL ESTE SA DE SEGUROS	F-0104-00015844	374.000	17/02/2019	a Vencer
ASEGURADORA DEL ESTE SA DE SEGUROS	F-0104-00015844	374.000	17/03/2019	a Vencer
ASEGURADORA DEL ESTE SA DE SEGUROS	F-0104-00015844	374.000	17/04/2019	a Vencer
ASEGURADORA DEL ESTE SA DE SEGUROS	F-0104-00015844	374.000	17/05/2019	a Vencer
ASEGURADORA DEL ESTE SA DE SEGUROS	F-0104-00015844	374.000	17/06/2019	a Vencer
ASEGURADORA DEL ESTE SA DE SEGUROS	F-0104-00015845	400.000	27/01/2019	a Vencer
ASEGURADORA DEL ESTE SA DE SEGUROS	F-0104-00015845	400.000	27/02/2019	a Vencer
ASEGURADORA DEL ESTE SA DE SEGUROS	F-0104-00015845	400.000	27/03/2019	a Vencer
ASEGURADORA DEL ESTE SA DE SEGUROS	F-0104-00015845	400.000	27/04/2019	a Vencer
ASEGURADORA DEL ESTE SA DE SEGUROS	F-0104-00015845	400.000	27/05/2019	a Vencer
ASEGURADORA DEL ESTE SA DE SEGUROS	F-0104-00015845	400.000	27/06/2019	a Vencer
MARIO ALCIDES ESPINOLA GAVILAN	F-0102-00000093	250.000	25/10/2017	Vencido no Pagado
MARIO ALCIDES ESPINOLA GAVILAN	F-0102-00000094	1.000.000	23/11/2017	Vencido no Pagado
FINLATINA S.A. DE FINANZAS	F-0603-00000261	13.484.076	28/12/2016	Vencido no Pagado
MONITAL S.R.L.	F-0104-00175195	220.000	31/10/2017	Vencido no Pagado
MONITAL S.R.L.	F-0104-00175638	210.000	31/10/2017	Vencido no Pagado
MONITAL S.R.L.	F-0104-00176348	198.000	31/10/2017	Vencido no Pagado
MONITAL S.R.L.	F-0104-00178026	236.678	31/10/2017	Vencido no Pagado
MONITAL S.R.L.	F-0104-00178027	210.000	31/10/2017	Vencido no Pagado
MONITAL S.R.L.	F-0104-00180025	210.000	31/10/2017	Vencido no Pagado
MONITAL S.R.L.	F-0104-00195757	210.000	01/12/2017	Vencido no Pagado
MONITAL S.R.L.	F-0104-00194139	198.000	01/12/2017	Vencido no Pagado
MONITAL S.R.L.	F-0104-00193436	210.000	01/12/2017	Vencido no Pagado
MONITAL S.R.L.	F-0104-00197628	210.000	01/12/2017	Vencido no Pagado
MONITAL S.R.L.	F-0104-00195756	236.678	01/12/2017	Vencido no Pagado
MONITAL S.R.L.	F-0104-00193004	220.000	01/12/2017	Vencido no Pagado
MONITAL S.R.L.	F-0104-00215138	213.248	31/12/2017	Vencido no Pagado
MONITAL S.R.L.	F-0104-00213324	213.248	31/12/2017	Vencido no Pagado
MONITAL S.R.L.	F-0104-00210656	223.402	31/12/2017	Vencido no Pagado
MONITAL S.R.L.	F-0104-00213323	240.339	31/12/2017	Vencido no Pagado
MONITAL S.R.L.	F-0104-00016732	165.000	31/01/2018	Vencido no Pagado



F. de I. S. C. S. de
 Identificación con el
 Auditoría S. y
 Fecha **13 SET. 2019**
 T.M.G. Barridos
 Torres & Soc. R.L.



MONITAL S.R.L.	F-0104-00014848	212.639	31/01/2018	Vencido no Pagado
MONITAL S.R.L.	F-0104-00011071	212.639	31/01/2018	Vencido no Pagado
MONITAL S.R.L.	F-0104-00011719	200.488	31/01/2018	Vencido no Pagado
MONITAL S.R.L.	F-0104-00010658	222.764	31/01/2018	Vencido no Pagado
MONITAL S.R.L.	F-0104-00013171	212.639	31/01/2018	Vencido no Pagado
MONITAL S.R.L.	F-0104-00013170	239.652	31/01/2018	Vencido no Pagado
MONITAL S.R.L.	F-0104-00211478	201.062	31/12/2017	Vencido no Pagado
MONITAL S.R.L.	F-0104-00211079	213.248	31/12/2017	Vencido no Pagado
MONITAL S.R.L.	F-0104-00017932	223.828	03/03/2018	Vencido no Pagado
MONITAL S.R.L.	F-0104-00030890	240.796	03/03/2018	Vencido no Pagado
MONITAL S.R.L.	F-0104-00018364	213.654	03/03/2018	Vencido no Pagado
MONITAL S.R.L.	F-0104-00030891	213.654	03/03/2018	Vencido no Pagado
MONITAL S.R.L.	F-0104-00029446	201.445	03/03/2018	Vencido no Pagado
MONITAL S.R.L.	F-0104-00032578	213.654	03/03/2018	Vencido no Pagado
MONITAL S.R.L.	F-0104-00049476	236.679	31/03/2018	Vencido no Pagado
MONITAL S.R.L.	F-0104-00049477	210.000	31/03/2018	Vencido no Pagado
MONITAL S.R.L.	F-0104-00036341	212.842	31/03/2018	Vencido no Pagado
MONITAL S.R.L.	F-0104-00035934	222.978	31/03/2018	Vencido no Pagado
MONITAL S.R.L.	F-0104-00050890	210.000	31/03/2018	Vencido no Pagado
MONITAL S.R.L.	F-0104-00048137	198.000	31/03/2018	Vencido no Pagado
MONITAL S.R.L.	F-0104-00054307	223.402	01/05/2018	Vencido no Pagado
MONITAL S.R.L.	F-0104-00058474	213.248	01/05/2018	Vencido no Pagado
MONITAL S.R.L.	F-0104-00071024	651.000	01/05/2018	Vencido no Pagado
MONITAL S.R.L.	F-0104-00054696	213.248	01/05/2018	Vencido no Pagado
MONITAL S.R.L.	F-0104-00055352	201.062	01/05/2018	Vencido no Pagado
MONITAL S.R.L.	F-0104-00056627	240.339	01/05/2018	Vencido no Pagado
MONITAL S.R.L.	F-0104-00056628	213.248	01/05/2018	Vencido no Pagado
MONITAL S.R.L.	F-0104-00162252	210.000	01/10/2018	Vencido no Pagado
GRUPO DOMINA NOSTRA S.A.	F-0101-00002483	1.250.000	26/02/2016	Vencido no Pagado
JOEL DURE TROCHE	F-0101-00000639	1.980.000	01/08/2015	Vencido no Pagado
EDITORIAL EL PAIS S.A.	F-2702-00003749	3.687.485	31/12/2017	Vencido no Pagado
VENICIO SAMANIEGO	F-0101-00104299	1.350.000	18/10/2018	Vencido no Pagado
VENICIO SAMANIEGO	F-0201-00073192	150.000	25/10/2018	Vencido no Pagado
VENICIO SAMANIEGO	F-0101-00104401	150.000	25/10/2018	Vencido no Pagado
VENICIO SAMANIEGO	F-0101-00104353	150.000	23/10/2018	Vencido no Pagado
VENICIO SAMANIEGO	F-0101-00104431	150.000	26/10/2018	Vencido no Pagado

tel (+595 21) 624 753 / 5
 dir Avda. España 1410 casi Dr. Morra / Complejo Latorre 4to piso
 Asunción, Paraguay



Firmado al sólo efecto de su
 identificación con el dictamen de
 Auditoría Externa de
 Fecha **13 SET. 2019**
 T.M.G. Barrientos - Torres & Asoc. S.R.L.

VENICIO SAMANIEGO	F-0201-00073159	150.000	22/10/2018	Vencido no Pagado
EQUIPO MEDICO DE EMERGENCIA PARAGUAY S.R.L	A-0103-00012702	5.913.789	31/07/2013	Vencido no Pagado
EQUIPO MEDICO DE EMERGENCIA PARAGUAY S.R.L	A-0103-00012733	4.070.000	22/02/2013	Vencido no Pagado
EQUIPO MEDICO DE EMERGENCIA PARAGUAY S.R.L	A-0103-00012943	14.874.000	07/03/2013	Vencido no Pagado
EQUIPO MEDICO DE EMERGENCIA PARAGUAY S.R.L	A-0103-00013334	9.140.000	02/04/2013	Vencido no Pagado
EQUIPO MEDICO DE EMERGENCIA PARAGUAY S.R.L	A-0103-00013937	1.680.000	16/05/2013	Vencido no Pagado
EQUIPO MEDICO DE EMERGENCIA PARAGUAY S.R.L	F-0103-00004497	2.301.031	27/02/2014	Vencido no Pagado
EQUIPO MEDICO DE EMERGENCIA PARAGUAY S.R.L	F-0103-00013938	12.080.000	16/05/2013	Vencido no Pagado
VERTEX S.A.	A-0101-00484977	184.990	04/06/2014	Vencido no Pagado
VERTEX S.A.	A-0101-00484976	515.916	04/06/2014	Vencido no Pagado
BLANCA CILDA NUÑEZ NOGUERA	A-0101-00001549	980.000	13/11/2012	Vencido no Pagado
CAFE FICHA S.R.L.	F-0104-00006335	1.626.240	19/10/2018	Vencido no Pagado
LAURA OLMEDO	F-0201-00000079	2.500.000	31/03/2014	Vencido no Pagado
LAURA OLMEDO	F-0201-00000096	200.000	09/07/2014	Vencido no Pagado
LAURA OLMEDO	F-0201-00000104	300.000	31/07/2014	Vencido no Pagado
EDITORA GUIA DE LA INDUSTRIA SRL	A-0101-00010797	4.840.000	02/04/2013	Vencido no Pagado
BANCO ATLAS S.A.	F-0103-00039772	9.000.000	01/03/2017	Vencido no Pagado
B & H S.R.L	A-0101-00003213	2.152.873	08/02/2013	Vencido no Pagado
EDGAR VICENTE ORREGO BLANCO	F-0101-00000754	9.013.524	10/04/2018	Vencido no Pagado
EDGAR VICENTE ORREGO BLANCO	F-0101-00000756	40.800.000	18/04/2018	Vencido no Pagado
EDGAR VICENTE ORREGO BLANCO	F-0101-00000768	19.750.000	16/05/2018	Vencido no Pagado
EDGAR VICENTE ORREGO BLANCO	F-0101-00000786	19.750.000	04/07/2018	Vencido no Pagado
EDGAR VICENTE ORREGO BLANCO	F-0101-00000790	19.640.000	18/07/2018	Vencido no Pagado
EDGAR VICENTE ORREGO BLANCO	F-0101-00000800	19.500.000	08/09/2018	Vencido no Pagado
EDGAR VICENTE ORREGO BLANCO	F-0101-00000803	19.000.000	14/09/2018	Vencido no Pagado
EDGAR VICENTE ORREGO BLANCO	F-0101-00000805	19.250.000	22/09/2018	Vencido no Pagado
EDGAR VICENTE ORREGO BLANCO	F-0101-00000808	18.850.000	25/09/2018	Vencido no Pagado
EDGAR VICENTE ORREGO BLANCO	F-0101-00000810	19.000.000	27/11/2018	Vencido no Pagado
EDGAR VICENTE ORREGO BLANCO	F-0101-00000812	19.000.000	04/10/2018	Vencido no Pagado
EDGAR VICENTE ORREGO BLANCO	F-0101-00000814	19.000.000	10/10/2018	Vencido no Pagado
EDGAR VICENTE ORREGO BLANCO	F-0101-00000817	19.000.000	19/10/2018	Vencido no Pagado
EDGAR VICENTE ORREGO BLANCO	F-0101-00000818	19.000.000	21/10/2018	Vencido no Pagado
EDGAR VICENTE ORREGO BLANCO	F-0101-00000819	19.050.000	29/10/2018	Vencido no Pagado
EDGAR VICENTE ORREGO BLANCO	F-0101-00000820	4.750.000	02/10/2018	Vencido no Pagado
EDGAR VICENTE ORREGO BLANCO	F-0101-00000821	15.900.000	03/10/2018	Vencido no Pagado
EDGAR VICENTE ORREGO BLANCO	F-0101-00000822	21.000.000	06/10/2018	Vencido no Pagado
EDGAR VICENTE ORREGO BLANCO	F-0101-00000823	2.850.000	09/10/2018	Vencido no Pagado
EDGAR VICENTE ORREGO BLANCO	F-0101-00000825	21.000.000	12/10/2018	Vencido no Pagado
EDGAR VICENTE ORREGO BLANCO	F-0101-00000827	22.080.000	19/10/2018	Vencido no Pagado
EDGAR VICENTE ORREGO BLANCO	F-0101-00000828	3.800.000	19/10/2018	Vencido no Pagado



Firma o sello de la entidad emisora con el estante de Auditoría Externa de
Fecha 13 SET. 2019
T.M.G. Barrientos - Torres & Asoc. S.R.L.



EDGAR VICENTE ORREGO BLANCO	F-0101-00000829	5.700.000	24/10/2018	Vencido
EDGAR VICENTE ORREGO BLANCO	F-0101-00000831	56.700.000	27/10/2018	Vencido
MOORE STEPHENS AUDITORES Y CONSULTORES	F-0101-00000215	9.240.000	11/09/2013	Vencido no Pagado
LORENZO MERCEDES LUGO VILLALBA	A-0101-00000805	1.711.277	04/10/2014	Vencido no Pagado
CONSMETAL PARAGUAY S.R.L	A-0102-00000089	1.650.000	19/09/2012	Vencido no Pagado
ROSANNA MARIA FRACCHIA DE SOSA	F-0101-00000373	231.515	01/08/2014	Vencido no Pagado
OSMAR LUIS CANO	A-0102-00000017	8.595.727	27/12/2013	Vencido no Pagado
ELECTRO CARS	F-0101-00000356	6.610.000	06/11/2016	Vencido no Pagado
ELECTRO CARS	F-0101-00000362	650.000	19/11/2016	Vencido no Pagado
EDITORIAL DE NEGOCIOS S.A.	F-0101-00012824	2.640.000	26/03/2017	Vencido no Pagado
SANDRA MARLENE PASMOR DE NEFFA	F-0101-00001639	300.000	19/08/2018	Vencido no Pagado
MANSION CELESTIAL SEPELIO	F-0301-00000190	320.000	12/10/2018	Vencido no Pagado
STOP S.A.	F-0101-00000485	10.944.000	26/09/2018	Vencido no Pagado
STOP S.A.	F-0101-00000498	10.944.000	25/10/2018	Vencido no Pagado
LUIS SCHVARTZMAN KITROSER	F-0101-00000118	16.313.781	13/04/2015	Vencido no Pagado
PROYCON S.A.	F-0101-00005515	290.000	14/01/2015	Vencido no Pagado
SERVICIOS GENERALES ORIENTACIONES SA	F-0101-00000694	3.500.000	05/05/2018	Vencido no Pagado
BRITIMP SEGURIDAD S.A.	F-0101-00001209	44.629.930	17/06/2016	Vencido no Pagado
UNION INDUSTRIAL PARAGUAYA	F-0301-00007873	400.000	07/04/2017	Vencido no Pagado
UNION INDUSTRIAL PARAGUAYA	F-0301-00001932	800.000	03/08/2017	Vencido no Pagado
UNION INDUSTRIAL PARAGUAYA	F-0301-00001933	800.000	03/08/2017	Vencido no Pagado
UNION INDUSTRIAL PARAGUAYA	F-0301-00002636	400.000	06/09/2017	Vencido no Pagado
ARNALDO ARIEL JARA RAMIREZ	F-0101-00001085	2.073.500	20/07/2018	Vencido no Pagado
ARNALDO ARIEL JARA RAMIREZ	F-0101-00001127	500.000	31/08/2018	Vencido no Pagado
ARNALDO ARIEL JARA RAMIREZ	F-0101-00001136	650.000	08/09/2018	Vencido no Pagado
ARNALDO ARIEL JARA RAMIREZ	F-0101-00001137	700.000	09/09/2018	Vencido no Pagado
ARNALDO ARIEL JARA RAMIREZ	F-0101-00001139	850.000	10/09/2018	Vencido no Pagado
ARNALDO ARIEL JARA RAMIREZ	F-0101-00001144	800.000	13/09/2018	Vencido no Pagado
ARNALDO ARIEL JARA RAMIREZ	F-0101-00001150	500.000	18/09/2018	Vencido no Pagado
ARNALDO ARIEL JARA RAMIREZ	F-0101-00001153	550.000	21/09/2018	Vencido no Pagado
ARNALDO ARIEL JARA RAMIREZ	F-0101-00001161	550.000	01/10/2018	Vencido no Pagado
ARNALDO ARIEL JARA RAMIREZ	F-0101-00001162	550.000	03/10/2018	Vencido no Pagado
ARNALDO ARIEL JARA RAMIREZ	F-0101-00001170	550.000	06/10/2018	Vencido no Pagado
ARNALDO ARIEL JARA RAMIREZ	F-0101-00001173	600.000	09/10/2018	Vencido no Pagado
ARNALDO ARIEL JARA RAMIREZ	F-0101-00001174	600.000	09/10/2018	Vencido no Pagado
ARNALDO ARIEL JARA RAMIREZ	F-0101-00001168	600.000	05/10/2018	Vencido no Pagado
ARNALDO ARIEL JARA RAMIREZ	F-0101-00001187	750.000	24/10/2018	Vencido no Pagado



Firmado a solo efecto de identificación por el Licenciatario
Auditor

Fecha **13 SET. 2019**

T.M.G. Barrios - Torres & Asociados S.R.L.

tel (+595 21) 624 753/ 5
dir Avda. España 1410 casi Dr. Morra/ Complejo Latorre 4to piso
Asunción, Paraguay




ARNALDO ARIEL JARA RAMIREZ	F-0101-00001186	500.000	23/10/2018	Vencido no Pagado
ARNALDO ARIEL JARA RAMIREZ	F-0101-00001182	750.000	17/10/2018	Vencido no Pagado
ARNALDO ARIEL JARA RAMIREZ	F-0101-00001180	600.000	14/10/2018	Vencido no Pagado
ARNALDO ARIEL JARA RAMIREZ	F-0101-00001179	1.000.000	13/10/2018	Vencido no Pagado
TELEFONICA PARAGUAY S.A.	F-0514-00037701	300.000	31/12/2017	Vencido no Pagado
FUNERARIA Y FLORERIA SAN JOSE S.AC.I	F-0101-00000143	3.500.000	26/01/2018	Vencido no Pagado
GADEA HERRERA AVILA	F-0101-00004531	5.500.000	31/08/2018	Vencido no Pagado
GADEA HERRERA AVILA	F-0101-00004613	11.400.000	05/10/2018	Vencido no Pagado
KA'AVY RORY S.A.	F-0101-00000622	4.320.000	22/09/2018	Vencido no Pagado
BLINDEX	F-0101-00000220	350.000	16/02/2018	Vencido no Pagado
GIOVANNI CARLOS PATRON GAME	F-0101-00001075	468.880	22/10/2018	Vencido no Pagado
FUNDACION PARA EL DESARROLLO EDUCACIONAL	F-0101-00002127	1.988.329	20/07/2017	Vencido no Pagado
TARJETA PY S.A.	F-0101-00001394	4.640.005	14/01/2018	Vencido no Pagado
PARAISO S.A.	F-0102-00025175	3.524.357	31/08/2018	Vencido no Pagado
LOS MIL COLORES	F-0101-00012359	6.055.000	24/11/2017	Vencido no Pagado
HUGO R. OJEDA	F-0101-00002916	270.000	21/07/2018	Vencido no Pagado
MARTIN JERONIMO MEYER	F-0101-00000085	2.584.000	21/01/2018	Vencido no Pagado
HERMELINDA GENARA CARVALLO	F-0101-00000434	46.886.000	25/01/2018	Vencido no Pagado
LA EMPERATRIZ S.A.	F-0101-00000084	270.000	17/02/2018	Vencido no Pagado
INCESUR S.R.L.	F-0101-00006207	5.367.955	23/02/2018	Vencido no Pagado
CAMARA DE COMERCIO-ITALO-PARAGUAYO	F-0101-00000984	972.000	08/07/2018	Vencido no Pagado
HERRERIA EL PROGRESO	F-0101-00000170	1.550.000	06/09/2018	Vencido no Pagado
ÑA VIRGINIA	F-0103-00148351	475.000	20/10/2018	Vencido no Pagado
ÑA VIRGINIA	F-0103-00147796	190.000	05/01/2019	a Vencer
ÑA VIRGINIA	F-0103-00147411	570.000	15/10/2018	Vencido no Pagado
CASA SARA	F-0101-00006901	4.500.000	09/09/2018	Vencido no Pagado
MIGUEL ANGEL VERA BORDABERRY	F-0101-00000077	1.774.193	04/10/2018	Vencido no Pagado
TOTALES		813.716.174		




Firmado al sólo efecto de su
 identificación con el dictamen de
 Auditoría Externa de

Fecha **13 SET. 2019**

T.M.G. Barrientos - Torres & Asoc. S.R.L.



DEUDAS BANCARIAS Y FINANCIERAS

ENTIDAD	BANCO GNB
OPERACIÓN Nº	858
FECHA EMISION	30-04-18
CAPITAL	1.770.000.000
INTERES AL 30/04/2018	1.021.505.508
PLAZO	60 MESES

DETALLE DE CUOTAS PENDIENTES

CUOTAS	CAPITAL	INTERESES	TOTAL	VENCIMIENTO	SITUACION
Deudas Financieras Corriente					
6	19.356.941	28.182.452	47.539.393	31/10/2018	Vencido No Pagado
7	20.469.782	26.958.327	47.428.109	30/11/2018	Vencido No Pagado
8	19.965.799	27.512.708	47.478.507	31/12/2018	Vencido No Pagado
9	20.271.029	27.176.955	47.447.984	31/01/2019	A Vencer
10	22.941.871	24.239.029	47.180.900	28/02/2019	A Vencer
11	20.931.654	26.450.268	47.381.922	31/03/2019	A Vencer
12	22.016.995	25.256.393	47.273.388	30/04/2019	A Vencer
13	21.588.239	25.728.024	47.316.263	31/05/2019	A Vencer
14	22.662.114	24.546.762	47.208.876	30/06/2019	A Vencer
15	22.264.724	24.983.891	47.248.615	31/07/2019	A Vencer
16	22.605.099	24.609.478	47.214.577	31/08/2019	A Vencer
17	23.661.216	23.447.750	47.108.966	30/09/2019	A Vencer
18	23.312.404	23.831.443	47.143.847	31/10/2019	A Vencer
19	24.356.169	22.683.301	47.039.470	30/11/2019	A Vencer
20	24.041.145	23.029.828	47.070.973	31/12/2019	A Vencer
Deudas Financieras		330.445.181	378.636.609	709.081.790	

Deudas Financieras No Corriente

21	24.408.678	22.625.541	47.034.219	31/01/2020	A Vencer
22	26.084.767	20.781.844	46.866.611	29/02/2020	A Vencer
23	25.180.605	21.776.422	46.957.027	31/03/2020	A Vencer
24	26.191.745	20.664.168	46.855.913	30/04/2020	A Vencer
25	25.965.969	20.912.521	46.878.490	31/05/2020	A Vencer
26	26.963.393	19.815.355	46.778.748	30/06/2020	A Vencer
27	26.775.136	20.022.438	46.797.574	31/07/2020	A Vencer
28	27.184.465	19.572.176	46.756.641	31/08/2020	A Vencer

TIAG
Barrientos - Torres & Asoc. S.R.L.

Firmado al sólo efecto de su identificación con el dictamen de Auditoría Externa de
Fecha **13 SET. 2019**
T.M.G. Barrientos - Torres & Asoc. S.R.L.

tel (+595 21) 624 753/ 5
dir Avda. España 1410 casi Dr. Morra/ Complejo Latorre 4to piso
Asunción, Paraguay

29	28.160.610	18.498.416	46.659.026	30/09/2020	A Vencer
30	28.030.562	18.641.469	46.672.031	31/10/2020	A Vencer
31	28.991.932	17.583.962	46.575.894	30/11/2020	A Vencer
32	28.902.304	17.682.553	46.584.857	31/12/2020	A Vencer
33	29.344.152	17.196.520	46.540.672	31/01/2021	A Vencer
34	31.262.233	15.086.631	46.348.864	28/02/2021	A Vencer
35	30.270.683	16.177.336	46.448.019	31/03/2021	A Vencer
36	31.192.932	15.162.862	46.355.794	30/04/2021	A Vencer
37	31.210.318	15.143.737	46.354.055	31/05/2021	A Vencer
38	32.116.158	14.147.313	46.263.471	30/06/2021	A Vencer
39	32.178.433	14.078.811	46.257.244	31/07/2021	A Vencer
40	32.670.366	13.537.685	46.208.051	31/08/2021	A Vencer
41	33.550.708	12.569.308	46.120.016	30/09/2021	A Vencer
42	33.682.732	12.424.082	46.106.814	31/10/2021	A Vencer
43	34.545.395	11.475.153	46.020.548	30/11/2021	A Vencer
44	34.725.781	11.276.728	46.002.509	31/12/2021	A Vencer
45	35.256.658	10.692.763	45.949.421	31/01/2022	A Vencer
46	36.684.202	9.122.465	45.806.667	28/02/2022	A Vencer
47	36.356.466	9.482.975	45.839.441	31/03/2022	A Vencer
48	37.172.435	8.585.409	45.757.844	30/04/2022	A Vencer
49	37.480.551	8.246.481	45.727.032	31/05/2022	A Vencer
50	38.276.891	7.370.507	45.647.398	30/06/2022	A Vencer
51	38.638.706	6.972.511	45.611.217	31/07/2022	A Vencer
52	39.229.402	6.322.745	45.552.147	31/08/2022	A Vencer
53	39.995.200	5.480.367	45.475.567	30/09/2022	A Vencer
54	40.440.562	4.990.469	45.431.031	31/10/2022	A Vencer
55	41.185.209	4.171.357	45.356.566	30/11/2022	A Vencer
56	41.688.430	3.617.814	45.306.244	31/12/2022	A Vencer
57	42.325.749	2.916.763	45.242.512	31/01/2023	A Vencer
58	43.166.799	1.991.608	45.158.407	28/02/2023	A Vencer
59	43.632.731	1.479.083	45.111.814	31/03/2023	A Vencer
60	44.321.882	721.293	45.043.175	30/04/2023	A Vencer

Sub Total Deudas Financieras No Corriente	1.345.441.930	499.017.641	1.844.459.571
DEUDA TOTAL	1.575.887.111	877.654.250	2.553.541.361

T.M.G.
Barrientos - Torres & Asoc. S.R.L.

Firmado al sólo efecto de su identificación con el dictamen de Auditoría Externa de

Fecha **13 SET-2019**

T.M.G. Barrientos - Torres & Asoc. S.R.L.

DEUDAS BANCARIAS Y FINANCIERAS

ENTIDAD	BANCO GNB
OPERACIÓN Nº	100913
FECHA EMISION	30-04-18
CAPITAL	460.000.000
INTERES AL 30/04/2018	69.000.000
PLAZO	12 MESES

DETALLE DE CUOTAS PENDIENTES

CUOTAS	CAPITAL	INTERESES	TOTAL	VENCIMIENTO	SITUACION
Deudas Financieras Corriente					
1	460.000.000	69.000.000	529.000.000	30/04/2019	A Vencer
Sub Total Deudas Financieras Corriente			529.000.000		
DEUDA TOTAL		460.000.000	529.000.000		

ENTIDAD	BANCO CONTINENTAL
OPERACIÓN Nº	9800134
FECHA EMISION	29-04-16
CAPITAL	1.668.721.708
INTERES	778.542.543
PLAZO	54

DETALLE DE CUOTAS PENDIENTES

Nº CUOTAS	CAPITAL	INTERESES	TOTAL	VENCIMIENTO	SITUACION
Deudas Financieras Corriente					
32	32.356.563	12.963.143	45.319.706	29/12/2018	Vencido no Pagado
33	32.419.115	12.900.591	45.319.706	29/01/2019	A Vencer
34	32.914.728	12.404.978	45.319.706	28/02/2019	A Vencer
35	34.569.703	10.750.003	45.319.706	29/03/2019	A Vencer
36	33.946.407	11.373.299	45.319.706	29/04/2019	A Vencer
37	34.815.509	10.504.197	45.319.706	29/05/2019	A Vencer
38	34.997.617	10.322.089	45.319.706	29/06/2019	A Vencer
39	35.848.361	9.471.345	45.319.706	29/07/2019	A Vencer
40	36.080.687	9.239.019	45.319.706	29/08/2019	A Vencer
41	36.632.277	8.687.429	45.319.706	29/09/2019	A Vencer
42	37.454.473	7.865.233	45.319.706	29/10/2019	A Vencer
43	37.764.891	7.554.815	45.319.706	29/11/2019	A Vencer
44	38.567.308	6.752.398	45.319.706	29/12/2019	A Vencer

T.M.G.
Barrientos - Torres & Asoc. S.R.L.

Firmado al sólo efecto de su identificación con el dictamen de Auditoría Externa de
Fecha **13 SET. 2019**
T.M.G. Barrientos - Torres & Asoc. S.R.L.

tel (+595 21) 624 753 / 5
dir Avda. España 1410 casi Dr. Morra / Complejo Latorre 4to piso
Asunción, Paraguay

Sub Total Deudas Financieras						
Corriente	458.367.639	130.788.539	589.156.178			
Deudas Financieras No Corriente						
45	38.931.832	6.387.874	45.319.706	29/01/2020	A Vencer	
46	39.527.009	5.792.697	45.319.706	29/02/2020	A Vencer	
47	40.466.022	4.853.684	45.319.706	29/03/2020	A Vencer	
48	40.749.916	4.569.790	45.319.706	29/04/2020	A Vencer	
49	41.500.204	3.819.502	45.319.706	29/05/2020	A Vencer	
50	42.007.329	3.312.377	45.319.706	29/06/2020	A Vencer	
51	42.735.658	2.584.048	45.319.706	29/07/2020	A Vencer	
52	43.302.852	2.016.854	45.319.706	29/08/2020	A Vencer	
53	43.964.852	1.354.854	45.319.706	29/09/2020	A Vencer	
54	44.659.123	660.710	45.319.833	29/10/2020	A Vencer	
Sub Total Deudas Financieras No Corriente						
	417.844.797	35.352.390	453.197.187			
DEUDA TOTAL		876.212.436	166.140.929	1.042.353.365		

ENTIDAD	BANCO NACIONAL DE FOMENTO
OPERACIÓN	FIDEICOMISO
FECHA EMISION	30-06-16
CAPITAL	5.411.652.257
INTERES	3.475.151.791
PLAZO	72

DETALLE DE CUOTAS PENDIENTES

Nº CUOTAS	CAPITAL	INTERESES	TOTAL	VENCIMIENTO	SITUACION
Deudas Financieras Corriente					
31	75.161.837	48.265.997	123.427.834	30/01/2019	a Vencer
32	75.161.837	48.265.997	123.427.834	28/02/2019	a Vencer
33	75.161.837	48.265.997	123.427.834	30/03/2019	a Vencer
34	75.161.837	48.265.997	123.427.834	30/04/2019	a Vencer
35	75.161.837	48.265.997	123.427.834	30/05/2019	a Vencer
36	75.161.837	48.265.997	123.427.834	30/06/2019	a Vencer
37	75.161.837	48.265.997	123.427.834	30/07/2019	a Vencer
38	75.161.837	48.265.997	123.427.834	30/08/2019	a Vencer
39	75.161.837	48.265.997	123.427.834	30/09/2019	a Vencer
40	75.161.837	48.265.997	123.427.834	30/10/2019	a Vencer
41	75.161.837	48.265.997	123.427.834	30/11/2019	a Vencer
42	75.161.837	48.265.997	123.427.834	30/12/2019	a Vencer
Sub Total Deudas Financieras Corriente					
	901.942.043	579.191.965	1.481.134.008		



Firmado por el Sr. [Signature]
Identificación con el dictamen de Auditoría Externa
Fecha **13 SET. 2019**
T.M.G. Barros - Torres & Asoc. S.R.L.

[Signature]

[Signature]



Deudas Financieras No Corriente

43	75.161.837	48.265.997	123.427.834	30/01/2020	a Vencer
44	75.161.837	48.265.997	123.427.834	29/02/2020	a Vencer
45	75.161.837	48.265.997	123.427.834	30/03/2020	a Vencer
46	75.161.837	48.265.997	123.427.834	30/04/2020	a Vencer
47	75.161.837	48.265.997	123.427.834	30/05/2020	a Vencer
48	75.161.837	48.265.997	123.427.834	30/06/2020	a Vencer
49	75.161.837	48.265.997	123.427.834	30/07/2020	a Vencer
50	75.161.837	48.265.997	123.427.834	30/08/2020	a Vencer
51	75.161.837	48.265.997	123.427.834	30/09/2020	a Vencer
52	75.161.837	48.265.997	123.427.834	30/10/2020	a Vencer
53	75.161.837	48.265.997	123.427.834	30/11/2020	a Vencer
54	75.161.837	48.265.997	123.427.834	30/12/2020	a Vencer
55	75.161.837	48.265.997	123.427.834	30/01/2021	a Vencer
56	75.161.837	48.265.997	123.427.834	28/02/2021	a Vencer
57	75.161.837	48.265.997	123.427.834	30/03/2021	a Vencer
58	75.161.837	48.265.997	123.427.834	30/04/2021	a Vencer
59	75.161.837	48.265.997	123.427.834	30/05/2021	a Vencer
60	75.161.837	48.265.997	123.427.834	30/06/2021	a Vencer
61	75.161.837	48.265.997	123.427.834	30/07/2021	a Vencer
62	75.161.837	48.265.997	123.427.834	30/08/2021	a Vencer
63	75.161.837	48.265.997	123.427.834	30/09/2021	a Vencer
64	75.161.837	48.265.997	123.427.834	30/10/2021	a Vencer
65	75.161.837	48.265.997	123.427.834	30/11/2021	a Vencer
66	75.161.837	48.265.997	123.427.834	30/12/2021	a Vencer
67	75.161.837	48.265.997	123.427.834	30/01/2022	a Vencer
68	75.161.837	48.265.997	123.427.834	28/02/2022	a Vencer
69	75.161.837	48.265.997	123.427.834	30/03/2022	a Vencer
70	75.161.837	48.265.997	123.427.834	30/04/2022	a Vencer
71	75.161.837	48.265.997	123.427.834	30/05/2022	a Vencer
72	75.161.837	48.265.997	123.427.834	30/06/2022	a Vencer

Sub Total Deudas Financieras No Corriente	2.254.855.107	1.447.979.913	3.702.835.020
DEUDA TOTAL	3.156.797.150	2.027.171.878	5.183.969.028

BANCO NACIONAL DE FOMENTO

Patrimonio Autónomo Fiduciario a Pagar

DETALLE DE CUOTAS PENDIENTES

Nº CUOTAS	TOTAL	SITUACION
Patrimonio Autónomo Corriente	90.000.000	a Vencer
Sub Total Corriente	90.000.000	
Patrimonio Autónomo No Corriente	157.000.000	
Sub Total No Corriente	157.000.000	a Vencer
Patrimonio Autónomo Total	247.000.000	

T.M.C.
Barrios - Torres & Asoc. S.R.L.

Firmado al sólo efecto de su
identificación con el dictamen de
Auditoría Externa

Fecha 13 SET. 2018



Observación: Clausula Tercera: Objeto y Finalidad Del Fideicomiso

Inciso b) Las conformaciones de un Fondo de Contingencia con la retención de Gs. 5.000.000(Guaraníes cinco millones) por mes de las sumas que ingresan al patrimonio autónomo, durante los primeros seis meses posteriores a la firma del contrato; con posterioridad, se retendrá la suma de Gs. 10.000.000 (Guaraníes diez millones) hasta completar la suma de Gs. 247.000.000(Guaraníes doscientos cuarenta y siete millones). De este fondo de abonarán hasta dos cuotas, en caso de que los recursos sean insuficientes para el pago regular el acreedor.-

A 11-EMISION DE BONOS.

De acuerdo a la asamblea con representantes de Valores Casa de Bolsa, Comisión Nacional de Valores, representantes de la empresa emisora Compañía General de Servicios S.A. y tenedores presentes, incluyendo la segunda, tercera, y cuarta emisión que luego de una reestructuración , se detalla lo siguiente:

El saldo totalizando al cierre del ejercicio asciende a la suma de capital de Gs. 3.319.142.917 más intereses de Gs. 854.644.762.

Con respecto a la Emisión Global G1, el saldo al cierre del trimestre asciende a la suma de capital de Gs. 3.500.000.000, más intereses de Gs. 953.807.699.

Expediente CNV N° 857 – Refiere a la Segunda Emisión.

- Expediente CNV N° 2440 – Refiere a la Tercera Emisión.
• Expediente CNV N° 2438 – Refiere a la Cuarta Emisión.

EMISION DE BONOS TRADICIONALES

Table with columns: Nº CUOTAS, CAPITAL, INTERESES, TOTAL, VENCIMIENTO, SITUACION. Includes a stamp from TTAG and a signature block on the left side.



49	113.190.366	18.171.675	131.362.041	06/01/2020	A Vencer
50	114.888.222	16.473.819	131.362.041	04/02/2020	A Vencer
51	116.611.545	14.750.496	131.362.041	04/03/2020	A Vencer
52	118.360.718	13.001.323	131.362.041	06/04/2020	A Vencer
53	120.136.129	11.225.912	131.362.041	04/05/2020	A Vencer
54	121.938.171	9.423.870	131.362.041	04/06/2020	A Vencer
55	123.767.244	7.594.798	131.362.041	06/07/2020	A Vencer
56	125.623.752	5.738.289	131.362.041	04/08/2020	A Vencer
57	127.508.108	3.853.933	131.362.041	04/09/2020	A Vencer
58	129.420.730	1.941.311	131.362.041	05/10/2020	A Vencer
Sub Total Sistema Tradicional No Corriente	1.211.444.986	102.175.425	1.313.620.411		
DEUDA TOTAL					
	3.070.728.999	680.914.682	3.751.643.681		

EMISION DE BONOS TRADICIONALES

EMISION DE BONOS G1

DETALLE DE DEUDA BONOS SISTEMA ELECTRONICO

Nº CUOTAS	CAPITAL	INTERESES	TOTAL	VENCIMIENTO	SITUACION
Emisión Global G1- Sistema Electrónico					
46	75.000.000	40.966.383	115.966.383	04/06/2018	Vencido no Pagado
47	75.000.000	38.514.658	113.514.658	04/07/2018	Vencido no Pagado
48	75.000.000	46.699.891	121.699.891	06/08/2018	Vencido no Pagado
49	75.000.000	39.864.726	114.864.726	04/09/2018	Vencido no Pagado
50	75.000.000	40.264.109	115.264.109	04/10/2018	Vencido no Pagado
51	75.000.000	41.952.932	116.952.932	05/11/2018	Vencido no Pagado
52	75.000.000	36.886.466	111.886.466	04/12/2018	Vencido no Pagado
53	75.000.000	40.788.356	115.788.356	04/01/2019	A Vencer
54	100.000.000	39.705.479	139.705.479	04/02/2019	A Vencer
55	100.000.000	34.558.904	134.558.904	04/03/2019	A Vencer
56	100.000.000	36.817.808	136.817.808	04/04/2019	A Vencer
57	100.000.000	36.515.068	136.515.068	06/05/2019	A Vencer
58	100.000.000	31.741.096	131.741.096	04/06/2019	A Vencer
59	100.000.000	31.438.356	131.438.356	04/07/2019	A Vencer
60	100.000.000	32.043.836	132.043.836	05/08/2019	A Vencer
61	100.000.000	28.643.836	128.643.836	04/09/2019	A Vencer
62	100.000.000	27.246.575	127.246.575	04/10/2019	A Vencer
63	100.000.000	26.710.959	126.710.959	04/11/2019	A Vencer
64	125.000.000	24.452.055	149.452.055	04/12/2019	A Vencer
Sub Total Deuda Bonos G1 Corriente	1.725.000.000	675.811.494	2.400.811.494		
65	125.000.000	24.976.027	149.976.027	06/01/2020	A Vencer
66	125.000.000	20.260.274	145.260.274	04/02/2020	A Vencer
67	125.000.000	18.571.918	143.571.918	04/03/2020	A Vencer
68	125.000.000	19.212.329	144.212.329	06/04/2020	A Vencer
69	125.000.000	14.671.233	139.671.233	04/05/2020	A Vencer
70	125.000.000	14.438.356	139.438.356	04/06/2020	A Vencer
71	125.000.000	13.041.096	138.041.096	06/07/2020	A Vencer
72	125.000.000	10.130.137	135.130.137	04/08/2020	A Vencer
73	125.000.000	9.023.973	134.023.973	04/01/1900	A Vencer
74	125.000.000	7.219.178	132.219.178	05/10/2020	A Vencer
75	125.000.000	5.414.384	130.414.384	05/11/2020	A Vencer
76	125.000.000	3.376.712	128.376.712	04/12/2020	A Vencer
77	125.000.000	1.804.795	126.804.795	04/01/2021	A Vencer
Sub Total Deuda Bonos G1 No Corriente	1.625.000.000	162.140.411	1.787.140.411		
DEUDA TOTAL	3.350.000.000	837.951.905	4.187.951.905		

Firmado al sólo efecto de su identificación con el dictamen de Autenticación de la Firma
Fecha 13 SET. 2019
T.M.G. Barrientos - Torres & Asoc. S.R.L.

NOTA 12- CAPITAL SOCIAL.

Composición de Capital				
Cantidad	Tipo	Nº de Votos que otorga c/ uno	Suscripto Gs.	Integrado Gs.
3.727	Ordinaria simple	1	3.727.000.000	3.727.000.000
3.830	Ordinarias de voto múltiple	5	3.830.000.000	3.830.000.000
2.443	Preferidas	1	2.443.000.000	2.443.000.000
10.000			10.000.000.000	10.000.000.000

NOTA 13-VENTAS NETAS

Representa los ingresos obtenidos por Compañía General de Servicios S.A, en los siguientes conceptos venta de parcelas y nichos, certificados, cobro de expensas, prestación de servicios, comisiones y el Abono de Sepelio - Pre pago que constituye uno de los rubros más importantes de la empresa que representa el 60 % de los ingresos de la compañía respaldada con la firma de contratos con asociaciones y particulares, que representa un ingreso mensual en promedio de Gs. 1.550.000.000 con una tendencia de crecimiento en forma regular.




Firmado al sólo efecto de su
identificación con el dictamen de
Auditoría Externa de

Fecha **13 SET. 2019**

T.M.G. Barrientos - Torres & Asoc. S.R.L.




III. ANEXOS



COMPAÑÍA GENERAL DE SERVICIOS S.A.
RUC 80018039-9

BALANCE GENERAL

PERIODO 01/ENERO/2018 AL 31/DICIEMBRE/2018
Comparativo con cifras del mismo periodo anterior

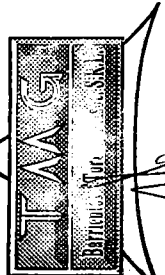
BIENES DE USO

Cuentas	VALORES DE ORIGEN				DEPRECIACIONES				Neto Resultante			
	Al inicio del Ejerc.	Altas y Trans. Del Ejerc.	Bajas del Ejerc.	Revaluo del Ejerc.	Al cierre del Ejerc.	Al inicio del Ejerc.	%	Altas del Ejerc.		Bajas del Ejerc.	Revaluo del Ejerc.	Al Cierre del Ejerc.
Muebles y Equipos	3.532.464.830			43.126.375	3.575.591.214	2.882.640.407		556.235.250			3.438.875.657	136.715.557
Eq. Informática	2.303.555.261	5.636.364		15.200.962	2.324.392.557	2.017.085.155		164.612.876			2.181.698.031	142.694.526
Instalaciones	3.514.432.004	0		14.157.112	3.528.589.116	1.465.646.319		235.844.438			1.701.490.758	1.827.098.358
Herramientas	1.591.264.956	4.254.545		1.171.800	1.596.691.301	1.240.252.974		10.707.275			1.250.960.249	345.731.052
Rodados	1.512.627.757	0		245.655	1.512.873.411	1.504.951.030		1.584.476			1.506.535.506	6.337.905
Mejoras en predio ajeno	4.744.890.424	14.758.185		58.187.477	4.817.836.086	3.447.961.674		487.899.619			3.935.861.293	881.974.793
Obras en Ejecución	2.927.284.814				2.927.284.814	0					0	2.927.284.814
TOTALES 31/12/2018	20.126.520.046	24.649.094	0	132.089.381	20.283.258.499	12.558.537.559	0	1.456.883.934	0	0	14.015.421.493	6.267.837.007
TOTALES 31/12/2017	19.818.932.053	144.613.591	0	162.974.402	20.126.520.046	11.419.199.299	0	1.139.758.260	0	0	12.558.537.559	7.567.982.487

[Signature]
D.P. Ada Fabiola Duarte
Contadora

[Signature]
Lic. J. Centurión
S.R.L.

[Signature]
Lic. Cesar García
Presidente



Firmado al solo efecto de su
identificación con el dictamen de
Auditoría Externa de
Fecha **13 SET. 2019**
T.M.G. Barrientos - Torres & Asoc. S.R.L.

COMPAÑIA GENERAL DE SERVICIOS S.A.
RUC 80018039-9


BALANCE GENERAL

PERIODO 01/ENERO/2018 AL 31/DICIEMBRE/2018
Comparativo con cifras del mismo periodo anterior
(Expresado en guaraníes)

ACTIVOS INTANGIBLES

ANEXO B

Cuentas	Valores de Origen				Amortizaciones				Neto Resultante
	Al inicio del Período	Aumento	Disminución	Al cierre del Período	Al inicio del periodo	Aumento	Bajas	Al cierre del Período	
Marcas	1.566.704			1.566.704					1.566.704
Licencia de Software	58.625.965			58.625.965	40.297.358	9.618.488		49.915.846	8.710.119
TOTALES 31/12/2018	60.192.669			60.192.669	40.297.358	9.618.488		49.915.846	10.276.823
TOTALES 31/12/2017	60.192.668			60.192.669	33.665.587			40.297.358	19.895.311




C.P. Ada Fabiola Duarte
Contadora



Lic. José Canturió
Síndico



Lic. César García
Presidente



Firmado al sólo efecto de su
identificación con el dictamen de
Auditoría emitido por
Fecha **13 SET. 2019**
T.M.G. Barrientos - Torres & Asoc. S.R.L.



COMPAÑIA GENERAL DE SERVICIOS S.A.
RUC 80018039-9


BALANCE GENERAL

PERIODO 01/ENERO/2018 AL 31/DICIEMBRE/2018
Comparativo con cifras del mismo periodo anterior
(Expresado en guaraníes)

**INVERSIONES, ACCIONES, DEBENTURES Y OTROS TITULOS EMITIDOS EN SERIE
PARTICIPACION EN OTRAS SOCIEDADES**

ANEXO C


Denominación y Característica de los Valores Emisor	Clase	Valor Nominal Unitario	Cantidad	Valor Nominal Total	Valor Patrimonial Proporc.	Valor en Libros	Valor de Cotización	Información sobre el emisor				
								% de Participación	Actividad Principal	Capital	s/ Ultimo Balance	
											Resultado	P. Neto
INVERSIONES TEMPORARIAS												
TOTAL 31/12/2018												
TOTAL 31/12/2017												
INVERSIONES PERMANENTES												
TOTAL 31/12/2018												
TOTAL 31/12/2017												




C.P. Ada Fabiola Duarte
Contadora



Lic. José Centurión
Asesor



Lic. César García
Presidente



Firmado al sólo efecto de su
identificación con el dictamen de
Auditoría Externa de

Fecha **13/SET. 2019**

T.M.G. Barrientos - Torres & Asoc. S.R.L.



COMPAÑIA GENERAL DE SERVICIOS S.A.
RUC 80018039-9


BALANCE GENERAL

PERIODO 01/ENERO/2018 AL 31/DICIEMBRE/2018
Comparativo con cifras del mismo periodo anterior
(Expresado en guaraníes)

OTRAS INVERSIONES

ANEXO D


Cuentas	Valor de Costo	Amortizac.	Valor de Cotización	Valor	Valor Registrado 31/12/2018	Valor Registrado 31/12/2017
Inversiones Corrientes (CDA) Gs. Inversiones Corrientes (CDA) Dls.						
SUBTOTAL	0	0	0	0	0	0
Inversiones no Corrientes Inversiones Corrientes (CDA) Gs.	0	0	0	0	0	0
SUBTOTAL						
TOTALES DEL PERIODO	0	0	0	0	0	0



C.P. Ada Fabiola Duarte
Contadora



Lic. José Centurión
Síndico



Lic. Cesar García
Presidente



Firmado al solo efecto de su
identificación con el dictamen de
Auditoría Externa de

Fecha **13 SET. 2019**

T.M.G. Barrientos - Jorres & Asoc. S.R.L.




COMPAÑÍA GENERAL DE SERVICIOS S.A.
RUC 80018039-9

BALANCE GENERAL
PERIODO 01/ENERO/2018 AL 31/DICIEMBRE/2018
Comparativo con cifras del mismo periodo anterior
(Expresado en guaraníes)

PREVISIONES

ANEXO E

RUBROS	SALDOS AL INICIO DEL PERIODO	AUMENTOS	DISMINUCIONES	SALDOS AL 31/12/2018	SALDOS AL 31/12/2017
DEDUCIDAS DEL ACTIVO	61.680.272	687.974.391	-	749.654.663	61.680.272
TOTAL	61.680.272	687.974.391	-	749.654.663	61.680.272
INCLUIDAS EN EL PASIVO			(NO APLICABLE)		
TOTAL					




C.P. Ada Fabiola Duarte
Contadora



Lic. José Centurión
Síndico



Lic. César García
Presidente



Firmado al solo efecto de su
identificación con el dictamen de
Auditoría Externa de

Fecha **13 SET. 2019**

T.M.G. Barrientos, Torres & Asoc. S.R.L.

COMPAÑIA GENERAL DE SERVICIOS S.A.
RUC 80018039-9

BALANCE GENERAL

PERIODO 01/ENERO/2018 AL 31/DICIEMBRE/2018
Comparativo con cifras del mismo periodo anterior
(Expresado en guaraníes)

COSTO DE MERCADERIAS O PRODUCTOS VENDIDOS O SERVICIOS PRESTADOS

ANEXO F

DETALLE	PERIODO AL 31/12/2018		PERIODO AL 31/12/2017	
I. COSTO DE MERCADERIAS O PRODUCTOS VENDIDOS		21.341.737.139		22.413.520.080
Existencias al Comienzo del Período				
Mercaderías	21.341.737.139		22.413.520.080	
Compras y Costos de Producción del Período				
a) Compras	4.972.873.699		1.906.209.926	
Existencia al cierre del periodo				
Mercaderías	20.405.064.368	20.405.064.368	21.341.737.139	21.341.737.139
II. COSTO DE SERVICIOS PRESTADOS				
COSTO DE MERCADERIAS O PRODUCTOS VENDIDOS Y SERVICIOS PRESTADOS		5.909.546.470		2.977.992.868

C.P. Ada Fabiola Duarte
Contadora

Lic. José Centurión
Síndico

Lic. César García
Presidente



Firmado al solo efecto de su
identificación con el dictamen de
Auditoría Externa de

Fecha **13 SET. 2019**

T.M.G. Barrientos - Torres & Asoc. S.R.L.



COMPAÑIA GENERAL DE SERVICIOS S.A.

COMPAÑIA GENERAL DE SERVICIOS S.A.
RUC 80018039-9

BALANCE GENERAL

PERIODO 01/ENERO/2018 AL 31/DICIEMBRE/2018
Comparativo con cifras del mismo periodo anterior
(Expresado en guaraníes)

ACTIVOS Y PASIVOS EN MONEDA EXTRANJERA



ANEXO G

DETALLE	MONEDA EXTRANJERA			MONEDA LOCAL	
	CLASE	MONTO	CAMBIO VIGENTE	AL 31/12/2018	AL 31/12/2017
ACTIVO					
<i>ACTIVOS CORRIENTES</i>	U\$S				
SUBTOTALES	U\$S	0,00	0,00	0,00	0,00
<i>ACTIVOS NO CORRIENTES</i>					
SUBTOTALES	U\$S	-	-	-	-
TOTALES	U\$S	0,00	0,00	0,00	0,00

PASIVO					
<i>PASIVOS CORRIENTES</i>					
SUBTOTALES	U\$S	0,00	0,00	0,00	0,00
<i>PASIVOS NO CORRIENTES</i>					
SUBTOTALES	U\$S	0,00	0,00	0,00	0,00
TOTALES	U\$S	0,00	0,00	0,00	0,00

C.P. Ada Fabiola Duarte
Contadora

Lic. Jose Santurion
Sindicado

Lic. Cesar Garcia
Presidente



COMPAÑIA GENERAL DE SERVICIOS S.A.

COMPAÑIA GENERAL DE SERVICIOS S.A.
RUC 80018039-9


BALANCE GENERAL

PERIODO 01/ENERO/2018 AL 31/DICIEMBRE/2018
Comparativo con cifras del mismo periodo anterior
(Expresado en guaraníes)

INFORMACION REQUERIDA SOBRE COSTOS Y GASTOS

ANEXO H

Rubros	Gastos de				Total	
	Comercialización	Administración	Financieros	No Operativos	31/12/2018	31/12/2017
Remuneraciones de adm., directores, síndicos y cons.		120.000.010			120.000.010	120.000.000
Sueldos y Jornales		1.795.972.679			1.795.972.679	1.716.487.531
Contribuciones sociales		296.335.492			296.335.492	283.220.443
Regalías y Honorarios por servicios técnicos		440.677.511			440.677.511	208.221.312
Servicios Básicos		391.254.554			391.254.554	290.687.713
Gastos de Publicidad y propaganda	101.538.277				101.538.277	104.775.882
Comisiones Pagadas	938.179.441				938.179.441	0
Impuestos, tasas, contribuciones, e Imp. a la Renta		113.926.026			113.926.026	96.686.296
Intereses a bancos e instituciones financieras			2.211.918.194		2.211.918.194	3.265.174.462
Mantenimiento y Reparaciones		561.449.661			561.449.661	88.021.177
Depreciaciones de Bienes de Uso		1.456.883.934			1.456.883.934	1.145.970.031
Gastos de comercialización	463.815.113				463.815.113	380.322.886
Gastos Operativos	759.419.118				759.419.118	727.269.735
Creditos Incobrables		687.974.391			687.974.391	0
Otros Gastos	661.493.659	705.353.653	0		1.366.847.312	646.078.679
TOTALES 31/12/2018	2.924.445.608	6.569.827.911	2.211.918.194	0	11.706.191.712	
TOTALES 31/12/2017	3.004.457.443	2.803.324.472	3.265.174.462	0		9.072.916.146




C.P. Ada Fabiola Duarte
Contadora



Lic. José Benturión
Síndico



Lic. Cesar Garcia
Presidente



Firmado al sólo efecto de su
identificación con el dictamen de
Auditoría Externa de

Fecha **13 SET. 2019**

T.M.G. Barrientos - Torres & Asoc. S.R.L.

COMPAÑIA GENERAL DE SERVICIOS S.A.
RUC 80018039-9

BALANCE GENERAL


PERIODO 01/ENERO/2018 AL 31/DICIEMBRE/2018
Comparativo con cifras del mismo periodo anterior
(Expresado en guaraníes)

DATOS ESTADISTICOS

ANEXO I

INDICADORES OPERATIVOS	ACUMULADO AL FIN DEL EJERCICIO	
	31/12/2018	31/12/2017
Volumen de Ventas Netas (en Guaraníes)	17.542.676.817	12.155.072.929
Cantidad de Empleados y Obreros	47	72
Consumo de Energia (en Guaraníes)	87.684.364	97.012.113


Léase las notas que acompañan forma parte integrante de estos Estados Financieros.



C.P. Ada Fabiola Duarte
Contadora



Lic. José Centurión
Síndico



Lic. Cesar García
Presidente



Firmado al solo efecto de su
identificación con el dictamen de
Auditoría Externa de

Fecha **13 SET. 2019**

T.M.G. Barrientos - Torres & Asoc. S.R.L.

COMPAÑIA GENERAL DE SERVICIOS S.A.
 RUC 80018039-9

BALANCE GENERAL

PERIODO 01/ENERO/2018 AL 31/DICIEMBRE/2018
 Comparativo con cifras del mismo periodo intermedio anterior
 (Expresado en guaraníes)


INDICES ECONOMICOS - FINANCIEROS

ANEXO J


INDICES	Acumulado al Fin del Ejercicio	
	31/12/2018	31/12/2017
LIQUIDEZ (1)	3,322	3,593
ENDEUDAMIENTO (2)	0,472	0,499
RENTABILIDAD (3)	0,006	0,008

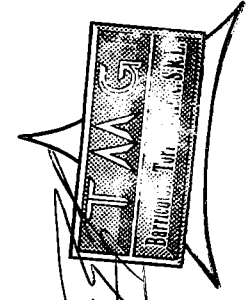
- (1) Activo Corriente
 Pasivo Corriente
- (2) Total del Pasivo
 Total Activo
- (3) Resultado despues del Impuesto a la Renta
 Patrimonio Neto Excluido el Resultado del Ejercicio

Léase las notas y anexos que acompañan estos Estados Financieros.


 C.P. Ada Fabiola Duarte
 Contadora


 Lic. José Centurión
 Abogado


 Lic. Cesar García
 Presidente



Firmado al sólo efecto de su
 identificación con el dictamen de
 Auditoría Externa de

Fecha **13 SET. 2019**

T.M.G. Barrientos - Torres & Asoc. S.R.L.

**ANEXO 1 RES. CG Nº 23/16
 COMPOSICIÓN DE LA CARTERA DE CRÉDITOS AL 31/12/2018**

Situación	Monto (Gs)
a- Cartera No Vencida	7.412.273.605

b- Cartera Vencida	Previsiones	
	En Gs.	En %
b.1 Normal	820.023.441	34%
b.2 En Gestión de Cobro	887.407.600	37%
b.3 En Gestión de Cobro Pre Judicial y J	717.052.309	30%
TOTAL DE LA CARTERA	2.424.483.350	100%

Observaciones


Criterios de Calificación utilizados

Normal

En Gestión de Cobro


En Gestión de Cobro Judicial

de 1 a 30 días de atraso
 de 31 a 60 días de atraso
 Mayores a 61 días de atraso


 C.F. Ada Fabiola Duarte
 Contadora


 Cesar Gal
 Presidente

 COMPAÑIA GENERAL
 DE SERVICIOS S.A.
 R.U.C. 22-15839-9



El presente es el efecto de su
 identificación con el dictamen de
 Auditoría Externa de

Fecha **13 SET. 2019**


T.M.G. Servicios - Torres & Asoc. S.R.L.

CARTERA DE CLIENTES VENCIDO NORMAL			
No. Cedula	Cliente	Creditos	Dias de atraso
1880199	CARTAMAN AGUSTIN CESAR	632.500	1,00
481565	ROMERO ANTONIO	2.800.000	1,00
1179545	ROMERO ALEJANDRO	672.000	1,00
1547678	AZARI DE LA CRUZ RICHARD SIMON	300.000	1,00
558730	MIRANDA OVIEDO JOSEFINA	1.000.000	1,00
9185190	GALEANO MARTINEZ FRANCISCO	338.627	1,00
4350351	ROA BRITZ FELIX OTELLO	216.666	1,00
3095050	MARTINEZ DE CACERES MARIA ADELA	405.000	1,00
802572	ACOSTA ACUÑA GLORIA ELIZABETH	300.001	1,00
645538	MARTIN CARLOS HUGO	5.400.000	1,00
2862490	GOMEZ DE LA FUENTE DE PEÑA ROSA	350.000	1,00
644496	COLMAN DE ACEVEDO ANA ESTER	1.650.000	1,00
1035093	RODRIGUEZ GARCIA NANCY MIRNA	3.900.000	1,00
48598	MARTINEZ ANGEL	2.500.000	1,00
1694876	AMARILLA DUARTE LUCIA ROSA	1.350.000	1,00
1298443	VAZQUEZ DE PERALTA NIMIA TERESA	1.250.000	1,00
714258	NAVARRO DE GIMENEZ FANNY	1.900.000	1,00
2254682	CANTERO ROJAS VIRGINIA	1.000.000	1,00
1818444	TORRES VILLALBA ELENA GRISELDA	600.000	1,00
1780914	MENDOZA LOPEZ RICARDO	1.000.000	1,00
958935	MOLINAS GARCIA JOSE MATIA	3.300.000	1,00
4668591	GIMENEZ CARDOZO LIZ FABIOLA	2.100.000	1,00
3536452	LEIVA DE QUIROGA DIONICIA	1.750.000	1,00
3717664	BOGADO TORRES ROSSANA	200.000	1,00
2906696	PEREIRA DE VIERA MIRNA	308.000	1,00
2227568	RIQUELME VILLAR PETRONILA	185.000	1,00
1859345	CENTURION DE RIVEROS SARA	3.500.000	1,00
2478110	GODOY OLMEDO LIZ MARIZA	1.050.000	1,00
824621	VERA DE GALEANO NINFA ANACLETA	215.000	1,00
299623	CABRERA DE DUARTE ESTER	3.000.000	1,00
2015821	SAMUDIO BAEZ CESTILIA	1.800.000	1,00
575423	ZARATE DE BENITEZ GLADIS ISABEL	3.500.000	1,00
692747	LEDESMA ENRIQUE	300.000	1,00
3811253	ROTELA MONTIEL ALBERTO	583.333	1,00
1445582	NUÑEZ SANTACRUZ BENICIA	4.000.000	1,00
2107524	ALMIRON VERGARA LUIS EUGENIO	137.000	1,00
453296	PEREZ DE ORREGO NIDIA FRANCISCA	137.000	1,00
2356028	MARTINEZ DE LEIVA EDICH EMILIA	137.000	1,00
2351395	GARCIA RODRIGUEZ LETICIA LORENA	2.655.000	1,00
800224485-0	COOPEXSANJO	10.500.000	1,00
994821	TORRES LEZCANO MARIANA EDITH	272.500	1,00
805201	ORTIGOZA ORUE ARMIN ALFREDO	5.400.000	1,00
2507637	FALCON GONZALEZ JUAN FERNANDO	1.250.000	1,00
1150413	TALavera DE JOY CLAUDIA ESTELA MARIA	7.500.000	1,00
402873	ROJAS DE CUBILLA ELISA	221.000	1,00
1102896	ESTIGARRIBIA AVALOS PEDRO ALCIDES	8.262.000	1,00
1417941	YAHARI DE VILLANUEVA TERESA	420.000	1,00
12345	ROYALE S.A.	4.000.000	1,00
1144225	BAGLIERI JORGE DANIEL	850.000	1,00
275729	PEREZ LESME BERNARDO	9.720.000	1,00
649762	CHAMORRO ZARZA MARIA CELIA	100.000	1,00
946519	VIERA PEREZ VICENTA MERCEDES	1.089.383	1,00
2938805	BENITEZ ESTIGARRIBIA PERLA EDIT	1.250.000	1,00
10033730	BOBADILLA MARIA CONCEPCION	9.500.000	1,00
4306398	BRITZ GONZALEZ PATRICIA	100.000	1,00
1076959	RUIZ DIAZ RICARDO ALFREDO	7.800.000	1,00
2206722	MARTINEZ MARTINEZ CATHERINE LETICIA	5.000.000	1,00
901599	CARRERAS DE BRITZ ISOLINA	255.000	1,00



Firmado al sólo efecto de su
 identificación con el dictamen de
 Auditoría Externa de
 Fecha **13 SET. 2019**
 T.M.G. Barrientos - Torres & Asoc. S.R.L.

702988	AQUINO SOSA PEDRO PABLO	255.000	1,00
176532	LOPEZ VDA DE CAMPOS SUSANA ANTONIA	1.000.000	1,00
558958	ORTIGOZA DE PENAYO ANA MARIA	665.000	1,00
795494	ALVAREZ IRRAZABAL MARIA TERESA	3.826.800	1,00
1565214	MOREL BENITEZ LEONARDO	1.404.931	1,00
650363	LEZCANO SERVIN DORA	1.625.000	1,00
2401835-0	LOPEZ CRISTALDO GERARDO ELIO	286.000	1,00
1041428	SOSA BRUN LUIS ALBERTO	4.300.000	1,00
1280362	CARDOZO AYALA LOURDES MARGARITA	900.000	1,00
80034097-3	C.EE.MM.DE LA DSIA-CEMIGA	1.257.040	1,00
262874	GODOY BENITEZ BERNARDO CONCEPCION	282.297	1,00
80037699-4	SIFTRACONAVI	541.500	1,00
80015927-6	ASOC.DE EMPL.EDIT.AZETA	66.300	1,00
800253663	MUNICIPALIDAD DE AYOLAS	10.005.400	1,00
1298533	VERA DE DIELMA ZULMA	500.000	1,00
2336886	AGUAYO CHAPARRO MARIO ZOA	1.250.000	1,00
993982	BOGADO ALVARENGA LORENZO JOSE	7.800.000	1,00
2135654	CANDIA CAÑETE OLGA	299.200	1,00
311952	PFANNL DE ALONSO ADELA ISABEL	5.500.000	1,00
748452	IHARA CENTURION LUIS YOSHIMASA	5.500.000	1,00
2695462	BOGADO ZAVALA FABRIZIO	8.500.000	1,00
300298	NAVARRO VELAZQUEZ JULIO	5.400.000	1,00
2525388	BARRIOS BARRIOS CYNTHIA ROSSANA	299.200	1,00
707138	PALMA BRITZ RAMON VICTOR	5.400.000	1,00
406463	JARA SANDOVAL CARLOS RAMON	5.400.000	1,00
1131642	OJEDA AGUERO MAURO	5.400.000	1,00
3170309	PEDROZO BORDON YORYI JIMMI	2.500.000	1,00
1679357-9	VILLALBA RUBEN	500.000	1,00
570710	DELGADO DE MEZA MARTA IRENE	1.050.000	1,00
1053762	OJEDA GONZALEZ DERLIS RAMON	5.400.000	1,00
363752	PRIETO GONZALEZ GILBERTO LUIS	145.000	1,00
3191513	PERALTA ESCURRA CARLOS MANUEL	10.350.000	1,00
2290120	DIAZ HEISECKE MARIA SILVIA	2.303.636	1,00
179929	RODRIGUEZ ROJAS ADRIANA LUISA	600.000	1,00
841925	SASIAIN CANO ANGEL JAVIER	5.400.000	1,00
3438700	ANDINO MAIDANA MARIO RAMON	850.000	1,00
505062	LEZCANO DE SANABRIA EULALIA	5.400.000	1,00
920774	MORAL RIVAROLA VICTORINA	299.400	1,00
2179136	PREDA PAEZ ROSSANA BEATRIZ	302.221	1,00
450193-4	AQUINO JUAN CARLOS Y/O OCAMPO DE	5.400.000	1,00
873254	SANDOVAL SOSA EMILIA STELA	5.400.000	1,00
457289	CANTERO RAMIREZ PEDRO ENRIQUE	5.400.000	1,00
249268	MENDEZ DE CAIRNS WILFRIDA ASUNCION	6.000.000	1,00
865025	OSORIO DAVALOS RAMON IGNACIO	5.400.000	1,00
2701113	SAMANIEGO ZUBIZARRETA GONZALO IGNACIO	5.400.000	1,00
4185116	FLORENCIANO LILIAN ANDREA	1.250.000	1,00
3794835	SANTOS MENDOZA SILVANIA PAOLA	282.150	1,00
384142	VAESKEN MOLINA GUSTAVO MARCOS	9.000.000	1,00
747882	VELAZQUEZ MORENO CARLOS DIONISIO	5.400.000	1,00
539551	VARGAS THOMPSON LUIS MARIA	9.000.000	1,00
2637706	PESSOLANI RIQUELME FABIO MARCELO	5.400.000	1,00
788381	OVELAR MARTINEZ CESAR REGINO	5.400.000	1,00
1202457	LAGUARDIA LOVERA VICTOR AGUSTIN Y/O	5.400.000	1,00
4179869	MONTANIA NUÑEZ ALMA MARIA	5.400.000	1,00
283135	LASPINA ESCURRA FORTUNATO LORENZO	9.000.000	1,00
988149	RAMIREZ PARADA RAMON	8.550.000	1,00
461641	JARA ARANDA MODESTA ASENCION	500.000	1,00
2323006	DURAND VILLASBOA JOSE IGNACIO	500.000	1,00
191735	ALVARENGA GONZALEZ PABLO RAFAEL	1.120.000	1,00
3711159	FLORES FERNANDEZ MARIA JOSE	1.755.000	1,00
799212	CACERES SANCHEZ FRANCISCO IGNACIO	6.480.000	1,00




Firmado a sólo efecto de su
 identificación con el dictamen de
 Auditoría Externa de

Fecha **13 SET. 2019**

T.M.G. Barrientos - Torres & Asoc. S.R.L.

3523570	VILLALBA SALINAS DARIO VIDAL	4.500.000	1,00
1882547	OJEDA ALCARA JOSEFINA	750.000	1,00
3973946-5	MELGAREJO BOGADO JOSE LEONARDO	6.500.000	1,00
2959328	VERON VAZQUEZ SILVIO ALFREDO	7.200.000	1,00
2204185	BENITEZ FLEITAS PATRICIA ESTER	6.480.000	1,00
1544456	SOSA ACHUCARRO JULIA VALENTINA	300.000	1,00
27011420	BELLO DE BRITZ MARIA LIDUVINA Y/O	5.200.000	1,00
1679794	AMARILLA PEREIRA HUGO SILVANO Y/O	6.480.000	1,00
312617	FERREIRA MALDONADO MARIA TERESA	6.500.000	1,00
80081354	TARJETA PY S.A.	9.221.844	1,00
396964	ARCE RAMIREZ MARTA EUGENIA	6.480.000	1,00
482937	ARCE RAMIREZ MARIO RUBEN	6.480.000	1,00
3526426	GAONA GALEANO LOURDES VIVIANA	3.000.000	1,00
855520	MARECO LOPEZ GUSTAVO	703.560	1,00
2021398	BARRIOS SANCHEZ LUCAS SAMUEL	6.480.000	1,00
2293031	ESTEACHE VERGARA PAOLO RAMON	300.000	1,00
420445	JARA NERIS	6.517.000	1,00
1680087	CANTERO VILLALBA LAURA RAQUEL	6.480.000	1,00
3587916	FIGUEREDO ACOSTA MARIO RUBEN	6.480.000	1,00
921930	IRALA GONZALEZ SILVIA MABEL	6.480.000	1,00
1416173	FRANCO FLORENTIN VLADIMIR AURELIO	6.480.000	1,00
501007	BOLLA CESPEDES SANTIAGO DAVID	9.500.000	1,00
2000626	MOSQUEIRA AGUILERA RUFINA	600.000	1,00
2943674	MELGAREJO BENITEZ JOSE AGUSTIN	1.293.600	1,00
797490	VILLAR PAEZ MYRIAM CONCEPCION	6.750.000	1,00
1070429	GALILEO GRANERO CARLOS RUBEN	2.636.135	1,00
2350734	DUARTE VAZQUEZ MIRIAN FELICIANA	54.000	1,00
586525	PINTOS CORREA CARMEN GILDA	6.750.000	1,00
545340-2	CHAPARRO DE BERNAL ANA BEATRIZ	6.750.000	1,00
2642292	AQUINO FIORIO FERNANDO DANIEL	7.500.000	1,00
Total por columnas			
TOTALES		500.959.224	

C.P. Ada Fabiola Duarte
Contadora



Firmado al sólo efecto de su
identificación con el dictamen de
Auditoría Externa de

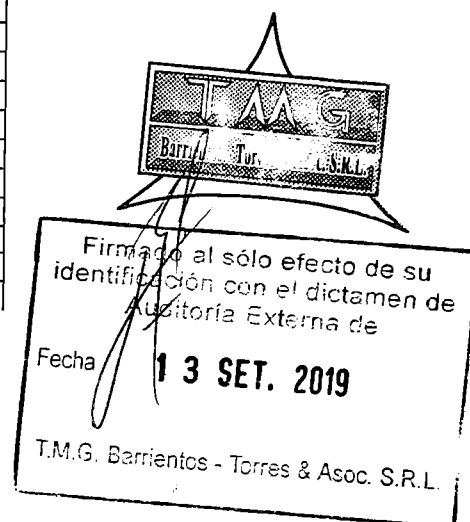
Fecha **13 SET. 2019**

T.M.G. Barrientos - Torres & Asoc. S.R.L.

CARTERA DE CLIENTES VENCIDO NORMAL			
No. Cedula	Cliente	Creditos	Pr. Atrasados
7519070	SUAREZ ORTEGA JULIO	2.100.000	3,00
4172930	VAZQUEZ MOLAS OSCAR	3.300.000	2,00
3187727	OLMEDO MALDONADO FLAMINIO	625.000	2,00
1243363	BENITEZ DE ARBO MARTA ELIZABETH	1.350.000	3,00
1293657	CALDERON BARRIENTOS DEIDAMIA	1.875.000	3,00
3235347	ALVAREZ ARMOA HILDA CAROLINA	1.005.000	3,00
870723	GALEANO CARDOZO ANGEL ADRIANO	3.190.959	2,00
431769	DESTEFANO GOMEZ VICTOR HUGO	966.250	2,00
9906990	TORRES ATANACIO	1.300.000	2,00
1651458	AMARILLA ESPINOLA WALTER RAMON	1.246.666	2,00
635231	ALMADA DE CARDOZO JORGELINA	1.080.000	3,00
3496884	ARRUA DE FERNANDEZ ANDREA FLORENTINA	666.670	2,00
1874295	LOPEZ PAREDES URBANA SILVIA	1.116.667	2,00
5470480	RAMIREZ LOURDES MARIA	1.050.000	3,00
8419450	VAN DEN HEUVEL ENRIQUE ANIBAL	1.629.450	3,00
190197	NESSI DE BATAGLIA ELVA LIDIA CONCEPCION	300.000	2,00
1025480	RUIZ DIAZ VILLALBA SEBASTIAN A	1.943.220	3,00
3653200	BARRETO BONZI RAUL JOSE	382.800	3,00
9053790	GONZALEZ DE JIMENEZ LILIAN MIGDALA	882.200	3,00
3687635	BAEZ OTAZU DARIO ELIGIO	1.122.000	3,00
1263893	VERON MORAN LUZ BELLA	700.000	2,00
506310	DELGADO DE IRALA FELICIA GRACIELA	10.710.000	3,00
1641602	CHAVEZ TORRES ANGELA	3.075.838	3,00
2350228	BOGADO ARECO NORMA ELIZABETH	5.850.000	2,00
576995	MORENO JORGE RAFAEL	3.900.000	2,00
938114	CUEVAS MARTINS SILVIO EMILIO	561.000	3,00
4349433	AVALOS OJEDA DENIS LUIS	844.155	3,00
264295	GOMEZ DE MELGAREJO CELIA	884.000	2,00
2504404	PRESENTADO GALEANO OSCAR DAVID	596.700	3,00
2364624	ESPINOZA CABALLERO RAMON MARTINO	600.000	3,00
4880070	CAZAL DEL VALLETEODORO Y/O MARIA LOPEZ	1.234.106	3,00
1821038	LEIVA MARTINEZ MARTA ELENA	200.000	2,00
202061	GARCETE VDA. DE MAIDANA ENMA	1.500.000	2,00
644819	RUSO ESTECHE ESMILDA MERCEDES	1.650.000	3,00
1206444	RALLO URIZAR EUGENIO ROGELIO	555.000	2,00
1126717-8	AGUILERA ROLON MARIA AUXILIADORA	1.695.000	3,00
1266547	FLORES CARLOS MARIA	900.000	2,00
23568144	ECHAURI CRISTINA MARIA	1.500.000	2,00
984843	FRANCO OLAVE SUSANA Y/O OLGA OLAVE	2.970.000	3,00
588416	MATTO DECOUD CARLOS	2.970.000	3,00
1884539	VILLALBA PEREZ ADRIANA CAROLINA	2.970.000	3,00
728842	PEREZ RODRIGUEZ LUIS MARIA	2.970.000	3,00
163269	RODRIGUEZ DE PEREZ ADELINA	2.970.000	3,00
416328	PEREZ VDA. DE ALVAREZ MARIA LUISA	2.970.000	3,00
2104436	RUIZ VALDEZ OSCAR MANUEL	1.700.000	2,00
860645	REJALA CHIOLA FRANCISCO MARTIN Y/O	2.025.000	3,00
3658048	VEGA ECHAURI JANNINA BELEN	1.500.000	2,00
1783434	ARGUELLO MELGAREJO VICTOR ATILIO	1.500.000	2,00
959055	GONZALEZ EDUARDO RAMON	2.500.000	2,00
1249683	DOMINGUEZ ADA GILDA	752.400	2,00
1031942	ZARATE VIGO CARLOS MA.	4.021.070	3,00
1112996	VERA INSAURRALDE RUTH MARINA	2.012.850	3,00
1280362	CARDOZO AYALA LOURDES MARGARITA	2.900.000	2,00
2185640	CACERES RICARDO	2.386.236	2,00
875095-5	CACERES ENCISO OSVALDO ADOLFO	3.900.000	2,00
683400	BRAMBILLA RIQUELME ELOISA FATIMA	2.500.000	2,00
01/05/2691	DUARTE ECHAURI OMAR GUSTAVO	3.900.000	2,00
1004017	FERNANDEZ MEZA JULIO CESAR	2.500.000	2,00
670706	CHAPARRO DE BENITEZ FELICITA	772.504	3,00

tel (+595 21) 624 753 / 5

dir Avda. España 1410 casi Dr. Morra / Complejo Latorre 4to piso
Asunción, Paraguay




539984	TROCHE VERA NINIVE ADALIA	1.009.800	3,00
886447	CIBILS VDA. DE AGUIRRE BERNA NOEMI	6.249.960	3,00
1209928	GIMENEZ MONGELOS JULIO CESAR	1.882.308	3,00
2218097	CASTAGNINO CABRERA RAUL MANUEL	2.975.000	3,00
3512901	OLMEDO MALDONADO JESSICA BELEN	3.900.000	2,00
9461680	DESATEC	1.342.288	3,00
414144-0	CACERES DE FRANCO ELIZABETH	900.000	3,00
4030803	COCHERE ALMIRON MARTHA GABRIELA	658.500	2,00
3574257	FATECHA CORONEL GRICELDA MARIA	1.397.375	3,00
3918229	LISBOA NAVARRO ALDO GUSTAVO	980.000	2,00
4666907	VAZQUEZ BILLALVA MICAL BETHANIA	3.333.400	2,00
1882547	OJEDA ALCARA JOSEFINA	7.750.000	2,00
2207503	CACERES LIZ	3.000.000	2,00
2508667-7	FERRARI GINES DAIANA LETICIA	10.800.000	3,00
2452174	PANKOW MIRANDA MAXIMILIAN ALFREDO	6.480.000	2,00
2143393	BENITEZ AYALA CHRISTIAN MANUEL	1.800.000	2,00
1048433	VALINOTTI GAUTO ANIBAL SANTIAGO	3.500.000	2,00
2124388	ROMERO DUARTE MELIZA FABIOLA	2.700.000	2,00
1516572	QUIÑONEZ MANCUELLO AURORA	799.248	2,00
1881631	RODRIGUEZ PARODI JOSE JAVIER	3.750.000	3,00
863881	AMARILLA MARIA STELLA	607.455	3,00
2487709	ZARATE MIRNA BEATRIZ	3.000.000	2,00
2000626	MOSQUEIRA AGUILERA RUFINA	1.922.400	2,00
3627825	CALDERON GIMENEZ MANUEL CARLOS	2.900.000	2,00
3660018	MEDINA PORTILLO DERLIS DAVID	6.000.000	2,00
2233473	GARCIA ENCINA ANA MARIA	1.666.667	2,00
2110940	GOMEZ CESAR DANIEL	3.500.000	2,00
1039618	GONZALEZ CANDIA LIZ VIVIANA	5.850.000	3,00
531591	GONZALEZ PORRO MIRTA GLADYS	1.757.847	2,00
4322296	GIMENEZ ARZAMENDIA CYNTHIA VERONICA	3.750.000	3,00
933809	ISUSI VILLA VERDE FELIPE RAMON	1.462.973	2,00
402751	VELAZQUEZ BARBOZA EUGENIO ODILON	1.274.000	2,00
962018	SANTACRUZ PENAYO ANGEL JOSE MARIA	3.000.000	2,00
3256639	MACHADO PERALTA BADER JAVIER	4.106.700	3,00
777919	MORINIGO VDA. DE FERNANDEZ SIMEONA	3.000.000	3,00
2112463	SANTACRUZ ARZAMENDIA BENJAMIN	515.591	2,00
3224234	MORINIGO DIAZ JOSE ALBERTO	5.100.000	2,00
1854161	FRANCO ENCISO ANIBAL REINALDO	3.900.000	2,00
1121258	BRITOS JARA NANCY GRACIELA	2.300.000	2,00
918481	VARGAS DEMESTRI ALEJANDRO RAUL	5.850.000	3,00
2339566	GIMENEZ MENDOZA FANNY ELIZABETH	2.000.000	2,00
920635	DOMINGUEZ DE DECKERT OLIDIA BEATRIZ	3.150.000	3,00
803287	CAMPUZANO BOGADO HECTOR RUBEN	7.296.000	2,00
1539745	AVALOS DIAZ HILDA GLORIA BEATRIZ	5.460.000	3,00
398035	LOPEZ DE APONTE MARIA TERESA	5.850.000	3,00
681966	DECOUD DE GARCETE TERESA DEMETRIA	4.050.000	3,00
653977	CORONIL DE ALCARAZ MARIA GLORIA	2.250.000	3,00
1125765	TORALES DE OJEDA AIDA ROSA	2.250.000	3,00
1120682	GOMEZ DE MERCADO WILMA ESTHER	4.750.000	2,00
4290950	INSFRAN AYALA SEFORA GISELLE	3.146.464	3,00
1588769	BARRIOS RIBEIRO GOMES BETHANIA MARIA	5.850.000	3,00
1223403	FERREIRA LACONICH MIGUEL LEONARDO	3.250.000	2,00
2109067	NUÑEZ LOURDES NOELIA	3.750.000	2,00
3437952	BORDON CENTURION DIANA	2.250.000	3,00
1788558	LUGO GAUTO BEATRIZ DEL ROSARIO	2.437.500	3,00
3012583	AMARILLA ORTEGA GREGORIO	1.375.000	2,00
2541018	CACERES BAEZ LIDIA AURORA	3.250.000	2,00
521036	ROMERO ESTIGARRIBIA NELSON	10.000.000	2,00
3485808	MENDEZ VERA LELIA EDITH	3.250.000	2,00
TOTALES		319.064.216	

C.P. Ada Fabiola Duarte
Contadora

J. Cesar Garcia
Presidente

tel (+595 21) 624 753 / 5
dir Avda. España 1410 casi Dr. Morra / Complejo Latorre 4to piso
Asunción, Paraguay



Firmado al sólo efecto de su
identificación con el dictamen de
Auditoría Externa de

Fecha 13 SET. 2019


T.M.G. Barrientos - Torres & Asoc. S.R.L.



COMPANIA GENERAL
DE SERVICIOS S.A.

CARTERA DE CREDITOS VENCIDO PREJUDICIAL Y JUDICIAL			
No. Cedula	Cliente	Credito	Dias de atraso
673672	IBARROLA DE DELGADO GLORIA CONCEPCION	183.600	6
316125	MELGAREJO OCAMPOS YOLANDA NOEMI	184.800	5
1160160	VARELA RIOS VICTORIA	202.000	4
863881	AMARILLA MARIA STELLA	202.500	7
1832942	SOTO ESCOBAR JUAN CARLOS	205.900	10
3847318	CENTURION GOMEZ MARIA MARLENE	228.800	10
514887	DUARTE CABRAL QUIRINO	228.800	5
2806934	ESTIGARRIBIA DE MARTINEZ MARIA BARTOLA	264.000	10
696179	ROMAN DE RODRIGUEZ EMILIA	297.000	10
188573	DIAZ DE GONZALEZ VIRGINIA	297.000	5
515396	SALAS DE GOMEZ MARIA INES	300.000	2
1501875	ROLON RIOS ALICIA	342.000	12
4758458	MERCADO ROLON FATIMA	367.200	28
711324	ORTIZ DE ACOSTA DELIA VISIA	367.200	22
265399	YORG ROJAS NORBERTO	369.400	5
309480	MEZA ROJAS GLORIA ANTONIA	369.400	10
1364624	DURE DE FERNANDEZ TERESA DEJESUS	384.800	10
2484263	VELAZQUEZ ORTIZ RUDDY FRANCISCO	388.500	10
606170	AYALA GOMEZ AMADO ULISES	415.800	15
4598476	LUNA IBAÑEZ LOURDES BEATRIZ	427.500	5
1406324	ACOSTA DE DRELICHMAN MARIA ELIDA	429.900	28
1799390	NOGUERA DE ESCOBAR RAMONA	448.800	26
4501237	SANCHEZ CUBILLA VANESSA	451.400	10
289678	JARA DE BRITOS ASUNCION	455.400	17
1400870	RIOS FERNANDEZ GRISELDA CONCEPCION	457.600	30
499403	PAIVA DE ORTIZ DORA	457.600	30
5147044	CARDENAS BAEZ MILVA KARINA	457.600	21
1501897	OVELAR DE LEDEZMA DORA ALICE	458.600	10
679886	BAEZ DE OJEDA MARIA LIMPIA CONCEPCION	475.200	15
1164105	PEREIRA BELLO FANNY MARIA	475.200	10
1259387	CENTURION DE OZUNA ROSA AURELIA	499.800	5
2215646	OLMEDO MARTINEZ VICTORINO	499.800	5
871574	VAZQUEZ DUARTE ERASMO	500.000	10
3389783	GALEANO PEREIRA DARIO JAVIER	500.000	5
2367634	VERA DE FABIO ADA MARLENE	528.000	20
6043701	JIMENEZ VERA VERA CESAR ALEJANDRO	554.400	20
4790609	RAMIREZ LUZ MARINA	574.200	5
1952977	DUARTE MONICA SOLEDAD	615.600	26
402751	VELAZQUEZ BARBOZA EUGENIO ODILON	637.000	5
2510500	ROJAS CARDOZO NANCY YUDITH	692.600	5
1125765	TORALES DE OJEDA AIDA ROSA	750.000	10
3982937	DUARTE CABAÑAS AGUSTIN	772.200	13

tel (+595 21) 624 753 / 5
dir Avda. España 1410 casi Dr. Morra / Complejo Latorre 4to piso
Asunción, Paraguay



696179	ROMAN DE RODRIGUEZ EMILIA	772.200	10
632177	RODRIGUEZ MARQUEZ DOROTEA	772.200	10
1256773	PERALTA ESQUIVEL PEDRO	772.200	5
3963648	LEZCANO PORTILLO FEDERICO ORLANDO	800.000	15
690736	BASUALDO VDA. DE ALARCON MYRIAM	800.800	15
3990170	BRACHO ARREDONDO LILIANA ACELA	831.600	15
3331911	SILVA RAMIREZ ROQUE DAVID	831.600	28
3189729	BENITEZ CANDIA FABIA CAROLINA	850.000	5
2463761	ARMOA INSAURRALDE BENITO JOSE	910.800	30
1194885	VILLALBA GATTI KAREN LORENA	926.100	7
178637	CABALLERO BERNARDINO	926.600	5
255986	IONESCU VLADIMIRO JORGE CONSTANTINO	958.300	15
192098	MALDONADO BENITEZ JOSE MANUEL MODESTO	969.000	25
3826357	DENIZ VENIALGO GLADY ALCIDA	1.012.000	30
505059	LEIVA CACERES JUAN CARLOS	1.050.000	15
3386768	NUÑEZ MERELES VANESSA MONTSERRAT	1.050.000	10
505059	LEIVA CACERES JUAN CARLOS	1.050.000	15
432489	TURRO DE DUARTE ANA BEATRIZ	1.100.000	30
1121258	BRITOS JARA NANCY GRACIELA	1.150.000	24
1687501	LUTTKE AQUINO VENANCIA	1.163.000	29
1687501	LUTTKE AQUINO VENANCIA	1.163.000	29
1687501	LUTTKE AQUINO VENANCIA	1.163.000	29
3784484	MEDEN BAEZ JUAN SEBASTIAN	1.250.000	23
5239199	VARGAS NOGUERA WALTER	1.283.000	20
992322	RODRIGUEZ RAMIREZ ANTONIO RAMON	1.297.800	15
681966	DECOUD DE GARCETE TERESA DEMETRIA	1.350.000	10
647506	RIBOLDI DE LOPEZ ANA MARIA ELIZABETH	1.350.000	5
395888	CESPEDES PEDRO OSVALDO	1.350.000	17
395888	CESPEDES PEDRO OSVALDO	1.350.000	17
395888	CESPEDES PEDRO OSVALDO	1.350.000	17
395888	CESPEDES PEDRO OSVALDO	1.350.000	17
395888	CESPEDES PEDRO OSVALDO	1.350.000	17
650847	ARECO DE LOPEZ MIRTHA ARECO	1.350.000	15
866360	FRANCO CAZO GLADYS RAMONA	1.390.000	27
3541294	ACOSTA VALLEJOS TOMAS JAVIER	1.490.600	20
2331303	FIGUEREDO NOGUERA LORENZO	1.495.300	10
2930236	ALVARENGA AGUILAR JOSE SAUL	1.500.000	17
556254	ARIAS CORONIL EULOGIO RAMON	1.500.000	8
653977	CORONIL DE ALCARAZ MARIA GLORIA GRACIELA	1.500.000	28
3437952	BORDON CENTURION DIANA	1.500.000	28
2022589	CAÑIZA RODRIGUEZ MARIA FELICIANA	1.500.000	5
1068061	OJEDA DE GLAVINICH DAISY	1.544.400	25
1144569	RAMOS ACUÑA ANA MARGARITA	1.544.400	28
3408878	LOPEZ AMARILLA JORGE LUIS	1.544.400	28
497787	SARTORIO DE SANCHEZ NINFA SOFIA	1.600.000	29
1788558	LUGO GAUTO BEATRIZ DEL ROSARIO	1.625.000	17

tel (+595 21) 624 753 / 5
dir Avda. España 1410 cas Dr. M. Barra / Complejo Latorre 4to piso
Asunción, Paraguay



Firmado al sólo efecto de su
identificación con el dictamen de
Auditoría Financiera de

Fecha **13 SET. 2019**

T.M.G. Barrientos - Torres & Asoc. S.R.L.

3485808	MENDEZ VERA LELIA EDITH	1.625.000	1
406770	GONZALEZ DE TORALES LIDIA	1.710.000	1
1539745	AVALOS DIAZ HILDA GLORIA BEATRIZ	1.820.000	19
1539745	AVALOS DIAZ HILDA GLORIA BEATRIZ	1.820.000	19
1398925	ORTIZ ENCINA ADRIANO	1.875.000	18
1036756	DIAZ SOSA RODOLFO	2.024.000	30
1553066	GARCIA DE ZUÑIGA DE VIVEROS LORENA MARIA	2.050.000	10
4672309	BARRIOS CAMPUZANO VIVIANA ROCIO	2.100.000	15
628636	SANDOVAL SOLIS BENIGNO	2.100.000	30
1937417	CABRERA DE GOMEZ HERIBERTA	2.100.000	29
703224	VILLALBA LEZCANO VISITACION	2.100.000	28
603915	OVELAR DE ARRUA MIRIAN YENILDA	2.100.000	19
798087	PRADO DE DURE ALICIA	2.337.800	30
1693722	VILLAGRA FERREIRA MIRTHA GRACIELA	2.375.000	24
1354602	VEGA MORA VICTOR HUGO	2.430.000	30
1354602	VEGA MORA VICTOR HUGO	2.430.000	30
1354602	VEGA MORA VICTOR HUGO	2.430.000	30
1354602	VEGA MORA VICTOR HUGO	2.430.000	30
1527231	GONZALEZ ULKE HUGO ALEJANDRO	2.500.000	15
4461649	DELVALLE GOMEZ TERESA NOEMI	2.500.000	20
1114602	LOPEZ BASULADO NARCISO DOMINGO	2.500.000	15
3554557	STEGEN CURSI EVELYN ALMA MARIA	2.500.000	30
3554557	STEGEN CURSI EVELYN ALMA MARIA	2.500.000	30
3554557	STEGEN CURSI EVELYN ALMA MARIA	2.500.000	30
3554557	STEGEN CURSI EVELYN ALMA MARIA	2.500.000	30
2475217	MARTINEZ JARA CYNTHIA MARILYN	2.500.000	15
514763	ZARZA MENDOZA ROSA MARIBEL	2.500.000	20
1040061	VERA DE SERVIN VICENTA IRENE	2.700.000	23
523865	CAÑETE VILLALBA FELICIA	2.700.000	22
1246226	DEL VALLE GONZALEZ HECTOR ENRIQUE	2.700.000	30
610391	VERA RAMOS RAMONA OLIVA	2.875.500	30
1662773	GARCIA MASCHERONI EDUARDO	3.000.000	15
2541018	CACERES BAEZ LIDIA AURORA	3.250.000	16
4278318	PORTILLO MEZA SILVIA DEL CARMEN ASUNCIO	3.500.000	1
664877	CHAVEZ RODRIGUEZ DANIEL	3.600.000	10
803287	CAMPUZANO BOGADO HECTOR RUBEN	3.648.000	10
130671	AQUINO DE NICORA REGINA CONCEPCION	3.648.000	10
1854161	FRANCO ENCISO ANIBAL REINALDO	3.900.000	16
918481	VARGAS DEMESTRI ALEJANDRO RAUL	3.900.000	24
398035	LOPEZ DE APONTE MARIA TERESA	3.900.000	25
3235637	CACERES LOPEZ CESAR ORLANDO	3.900.000	20
3970773	RAMIREZ ADORNO ANALIA	4.750.000	23
2902481	ESCOBAR KARINA ERCILIA	5.300.000	30
1046416	ALMADA SOSA BENIGNO	6.896.000	30
1354602	VEGA MORA VICTOR HUGO	7.300.000	30
267454	RISO DE TREDICI PETRONA CASILDA	8.500.000	15
4278318	PORTILLO MEZA SILVIA DEL CARMEN ASUNCIO	9.500.000	1



COMPAÑIA GENERAL DE SERVICIOS S.A.



Firmado a sólo efecto de su identificación con el sistema de Auditoría Externa

Fecha 13 SET. 2019

T.M.G. Barrientos - Torres & Asoc. S.R.L.


tel (+595 21) 624 753 / 5
dir Avda. España 1410 casi Dr. Morúa / Complejo Latorre 4to piso
Asunción, Paraguay

521036	ROMERO ESTIGARRIBIA NELSON	10.000.000	30
650710	ROLON RODRIGUEZ CLAUDIA MARIA LIZ	12.600.000	20
2294557	SANTANDER TELLEZ JOSE MARIA	369.600	11
3419468	SAMUDIO BARRERA RONMY	399.600	10
944399	GONZALEZ JUAN BAUTISTA	461.700	10
3607259	MEDINA DE PAIVA NANCY	600.000	5
2924022	MARMOL BRIZUELA SHIRLEY JUANA DEYANIRA	660.000	5
4776258	VELASCO MARIANO GABRIEL	684.000	5
3629869	MARTINEZ CHIRIFE RITA FELICIA	720.700	10
2973029	TORRES DE CARDOZO MARISSA AGUEDA	823.500	5
2973029	TORRES DE CARDOZO MARISSA AGUEDA	823.500	5
2973029	TORRES DE CARDOZO MARISSA AGUEDA	823.500	5
3510830	PEREZ MARIN CRISTIAN DANIEL	990.000	3
927804	SALINA COLMAN ELADIO RAMON	1.009.800	28
996410-0	FORNERA DE ESPINOZA PATRICIA	1.097.700	5
3831472	FLORES AGUAYO ARTURO	1.148.400	5
4632252	ESPINOLA INSFRAN THANIA MARIA ELIZABETH	1.320.000	10
3488224	ESTIGARRIBIA LUZ ROMINA	1.320.000	5
1151265	GUTIERREZ VALENZUELA ANGEL ALBERTO	1.453.500	28
382212	FLEYTAS VDA DE HERMOSILLA JACINTA	1.500.000	10
2915324	ORTEGA GONZALEZ LIZ RAQUEL	1.625.000	29
3733427	GARRIDO ARRIGHI HECTOR DIMAS	1.980.000	10
250027	NAVARRO DE VAZQUEZ SORAIDA	2.012.500	3
920635	DOMINGUEZ DE DECKERT OLIDIA BEATRIZ	2.100.000	10
3449381	DOMINGUEZ ZARZA GUSTAVO ADOLFO	2.138.400	10
790826	MORINIGO DE ARAUJO LILIAN BEATRIZ	2.316.600	30
2328461	DECOUD INSAURRALDE CARLOS VICTOR	2.346.000	5
5510736	FERNANDEZ WILSON	2.565.000	5
1558088	PORTILLO DE GOMEZ MARIA CELESTE	2.700.000	5
776977	FIGUEREDO LOPEZ MOREIRA CARLOS	2.700.000	10
01/09/5490	CIPOLLA INSAURRALDE LUCIA ANTONELA	2.889.200	5
2206051	SOLIS GRANCE RITA EMILIA	2.900.000	10
800223764	LA RURAL S.A.DE SEGUROS	3.260.000	10
800223764	LA RURAL S.A.DE SEGUROS	3.260.000	10
1234076	GOMEZ ORTIGOZA GERONIMO AMADO	3.900.000	10
3224234	MORINIGO DIAZ JOSE ALBERTO	5.100.000	26
2016155	GALEANO ROJAS BERNARDINO	6.500.000	22
4482297	FERNANDEZ SANTANDER JORGE IRENEO	7.000.000	23
776977	FIGUEREDO LOPEZ MOREIRA CARLOS	7.296.000	10
1276768	BARRIOS DE BRITOS ALICIA	599.400	44
3598702	CAÑETE DELGADO MARIA ISABEL	612.000	46
579550	VILLALBA CANTALUPPI MARIA RAQUEL	616.000	49
2206744-2	VILLALBA DOMINGUEZ LUIS ALBERTO	641.300	39
2932474	AYALA CABALLERO NELLY DE JESUS	653.400	44
2051993	GODOY MEDINA ZULMA AGAVITA	713.100	51
646684	MONTANIA OSNAGHI SATURNINA	760.400	34
5251089	BENITEZ BENITEZ NOELIA BELEN	818.100	34



COMPANIA GENERAL
DE SERVICIOS S.A.

tel (+595 21) 624 753 / 5
dir Avda. España 1410 casi Dr. Morera / Complejo Latorre 4to piso
Asunción, Paraguay



769609	SAMANIEGO GUMERCINDO	1.485.000	44
1607107	GUTIERREZ VALDEZ MARIA GRACIELA	1.682.000	51
488185	RODRIGUEZ ORTIZ BLANCA	1.848.000	51
3650047	BORJA FERNANDEZ DIANA ALICIA	1.848.000	49
2389064	ROLON RUIZ DIAZ RAMON DE JESUS	1.875.000	43
2193907	RAMOS ROMERO JUDITH RAQUEL	1.917.000	39
2193907	RAMOS ROMERO JUDITH RAQUEL	1.917.000	39
2973029	TORRES DE CARDOZO MARISSA AGUEDA	1.984.500	43
2178620	FERREIRA ARANDA JUAN MARCELO	2.100.000	50
2555254	SILVA ORÚE OFELIA BEATRIZ	2.250.000	34
4442630	VILLALBA CARRERA HUGO	2.574.000	34
1201907	RODAS BENITEZ ROLANDO DANIEL	3.150.000	34
338686	FLECHA VDA. DE SIMON NORMA ELOISA	3.750.000	44
1026340	GIL PALACIOS INDIRA NAUSICAA	7.800.000	49
617789	SANTACRUZ DE IBARRA MARIA ESTER	9.000.000	53
4672309	BARRIOS CAMPUZANO VIVIANA ROCIO	625.000	65
3842114	GAONA BARRIOS LIZ PAOLA	1.158.600	73
1216903	CHAPARRO MARTINEZ LINA MERCEDES	1.320.000	74
1216903	CHAPARRO MARTINEZ LINA MERCEDES	1.320.000	74
1534433	TRINIDAD MINGO PABLO MARCONIO	1.840.300	67
987381	PARISI ACOSTA ZULMA LILIANA	1.980.000	69
1405632	VALLEJOS ARCE MARIA BRUNILDA	1.980.000	74
3650382	MOLAS VILLALBA RICHAR RUBEN	2.250.000	90
289817	ROVIRA DE ROMANACH MARIA ISABEL	2.750.000	80
777919	MORINIGO VDA. DE FERNANDEZ SIMEONA	3.000.000	78
2211575	BAEZ CORREA ARTURO MURIEL	3.088.800	64
696226	VELAZQUEZ ADORNO MARIA GLORIA	3.088.800	70
1223403	FERREIRA LACONICH MIGUEL LEONARDO	3.250.000	90
395021-2	PEREIRA TROCHE ENRIQUE TOMAS	3.307.500	85
2109067	NUÑEZ LOURDES NOELIA	3.750.000	87
4322296	GIMENEZ ARZAMENDIA CYNTHIA VERONICA	3.750.000	80
694225	OJEDA OLMEDO MARIO	4.200.000	69
855520	MARECO LOPEZ GUSTAVO	4.402.000	69
4762615	DIAZ JOSE RAMON	5.000.000	67
3981672	MARECOS BENITEZ VICTOR DANIEL	6.750.000	82
4704939	TALAVERA CAJE ANDREA SOLEDAD	7.800.000	69
1106467	ARRUA ACOSTA CANDIDO	288.600	108
2193442	GONZALEZ ELIZABETH CLARISA	924.000	110
1456686	MENDEZ JUAN RAMON	1.020.000	120
4729898	LOPEZ DURE ROSALBA	1.095.000	101
2193442	GONZALEZ ELIZABETH CLARISA	1.275.000	110
531591	GONZALEZ PORRO MIRTA GLADYS	1.757.800	100
1657185	MARTINEZ CATTEBEKE ALBA NICOLAZA	2.079.000	95
4290950	INSFRAN AYALA SEFORA GISELLE	3.146.500	119
3411256	BENITEZ FRANCO CARLOS FERNANDO	3.550.000	102
4612494	GONZALEZ RODAS MIRIAN ADELA	4.169.900	110
2879829	CACERES BARANDA MARCELO	4.250.000	95



COMPANIA GENERAL
DE SERVICIOS S.A.




Firmado al sólo efecto de su
identificación con el dictamen de
Auditoría Externa de
Fecha **13 SET. 2019**
T.M.G. Barrios - Torres & Asoc. S.R.L.

364814	SISUL DE REY CARMEN AIDA	4.500.000	118
2199143	CORONEL LOPEZ EDWARD	4.633.200	118
3833516	ARZAMENDIA NUÑEZ OSCAR MILCIADES	5.559.300	113
1039618	GONZALEZ CANDIA LIZ VIVIANA	5.850.000	110
2474849	BRITEZ MORAES PEDRO JAVIER	374.000	139
1274463	FLORES VILLASANTI ROSA LILIAN	572.300	141
2402857	SANABRIA VIELMAN SILVIA BERNARDA	1.742.400	139
420539	AZUAGA ADRIANA HIGINIA FRANCISCA	2.511.300	121
3627825	CALDERON GIMENEZ MANUEL CARLOS	2.900.000	128
2357408	BOBADILLA BAEZ MARCOS RODRIGO	2.970.000	133
2191565	PAEZ RIOS VICTOR FABIAN	3.044.200	123
2167470	LOPEZ DE SAMANIEGO LORENA ARGENTINA	3.400.000	133
1120682	GOMEZ DE MERCADO WILMA ESTHER	4.750.000	143
2112463	SANTACRUZ ARZAMENDIA BENJAMIN	1.383.600	180
2339566	GIMENEZ MENDOZA FANNY ELIZABETH	1.615.700	174
914857	BAREIRO TORIBIO	1.875.000	168
1696083	YANEZ LOPEZ BLANCA	1.881.000	174
347969	ACOSTA GODOY MARIA GRACIELA	3.187.800	159
358084	ROLON ANGELICA ADRIANA	3.770.600	159
601145	LOPEZ BOBADILLA JOSE LUIS	4.560.700	159
3721797	VILLALBA FIGUEREDO PEDRO RAUL	4.709.100	152
3711146	VILLALBA SALINAS JUANA MARGARITA	6.300.000	170
1516572	QUIÑONEZ MANCUELLO AURORA CONCEPCION	799.200	211
3178227	SHWARZ SIGFRIDO Y/O SHWARZ FERREIRA	1.056.000	220
933809	ISUSI VILLA VERDE FELIPE RAMON	1.463.000	257
2508054	BARRETO ESCOBAR NESTOR ANTONIO	1.652.400	220
1873764	DIAZ DE SOLER MARIA VICTORIA	1.989.000	200
1873764	DIAZ DE SOLER MARIA VICTORIA	2.210.000	231
1560164	BURGOS DE WAGENBACH CINTHIA ELENA	2.373.800	249
1070429	GALILEO GRANERO CARLOS RUBEN	2.636.100	224
558958	ORTIGOZA DE PENAYO ANA MARIA	2.692.800	190
861438	GONZALEZ DIARTE INOCENCIO	2.970.000	256
1463308	SANCHEZ DE VERA RAMONA	2.970.000	200
2038603	ROLON VILLALBA BLAS ALBERTO	3.326.400	241
1881631	RODRIGUEZ PARODI JOSE JAVIER	3.750.000	256
2339566	GIMENEZ MENDOZA FANNY ELIZABETH	4.000.000	190
3256639	MACHADO PERALTA BADER JAVIER	4.106.700	264
358084	ROLON ANGELICA ADRIANA	4.158.000	220
1419641	SANABRIA ESCOBAR MARIA EUGENIA	4.670.600	190
1219039	SANABRIA DE SHAHTEBEK MARIA GILDA	4.847.900	220
1219039	SANABRIA DE SHAHTEBEK MARIA GILDA	5.055.500	251
586113	CARRILLO DE SANCHEZ ISMELDA	6.000.000	210
393205	PEREIRA DE RUIZ DIAZ GLORIA MARIA	6.750.000	200
222270	CASCO SANTACRUZ JUAN CARLOS	6.925.500	233
3779911	SARABIA BENITEZ VICTOR ANTONIO	7.560.000	215
2502563-5	MACIEL PORTILLO CYNTHIA ELIZABETH	7.722.000	200
3903005	DA SILVA PERALTA IVONNE ALEJANDRA	8.550.000	251



COMPANIA GENERAL DE SERVICIOS S.A.



Firmado al sólo efecto de su identificación con el dictamen de Auditoría

Fecha 13 SET. 2019


T.M.G. Barrientos - Torres & Asoc. S.R.L.

1524930	ESCURRA ARRUA CYNTHIA BEATRIZ	13.001.400	200
2350734	DUARTE VAZQUEZ MIRIAN FELICIANA	54.000	296
3794835	SANTOS MENDOZA SILVANIA PAOLA	282.200	362
1544456	SOSA ACHUCARRO JULIA VALENTINA	300.000	351
855520	MARECO LOPEZ GUSTAVO	703.600	286
TOTALES		653.750.200	



[Handwritten Signature]
 C.P. Ada Fabiola Duarte
 Contadora

[Handwritten Signature]
 Lic. Cesar Garcia
 Presidente



Firmado al sólo efecto de su
 identificación con el dictamen de
 Auditoría Externa de
 Fecha **13 SET. 2019**
 T.M.G. Barrientos - Torres & Asoc. S.R.L.



COMPANIA GENERAL
DE SERVICIOS S.A.

CARTERA DE CREDITOS VENCIDO CON GESTION			
Nº de Cedula	Cliente	Creditos	Dias de atraso
673672	IBARROLA DE DELGADO GLORIA CONCEPCION	183.600	6
316125	MELGAREJO OCAMPOS YOLANDA NOEMI	184.800	5
1160160	VARELA RIOS VICTORIA	202.000	4
863881	AMARILLA MARIA STELLA	202.500	7
1832942	SOTO ESCOBAR JUAN CARLOS	205.900	10
3847318	CENTURION GOMEZ MARIA MARLENE	228.800	10
514887	DUARTE CABRAL QUIRINO	228.800	5
2806934	ESTIGARRIBIA DE MARTINEZ MARIA BARTOLA	264.000	10
696179	ROMAN DE RODRIGUEZ EMILIA	297.000	10
188573	DAIAZ DE GONZALEZ VIRGINIA	297.000	5
1501875	ROLON RIOS ALICIA	342.000	2
4758458	MERCADO ROLON FATIMA	367.200	12
711324	ORTIZ DE ACOSTA DELIA VISIA	367.200	28
265399	YORG ROJAS NORBERTO	369.400	22
309480	MEZA ROJAS GLORIA ANTONIA	369.400	5
1364624	DURE DE FERNANDEZ TERESA DE JESUS	384.800	10
2484263	VELAZQUEZ ORTIZ RUDDY FRANCISCO	388.500	10
606170	AYALA GOMEZ AMADO ULISES	419.800	10
4598476	LUNA IBAÑEZ LOURDES BEATRIZ	427.500	15
1406324	ACOSTA DE DRELICHMAN MARIA ELIDA	429.900	5
1799390	NOGUERA DE ESCOBAR RAMONA	448.800	28
4501237	SANCHEZ CUBILLA VANESSA	451.400	26
289678	JARA DE BRITOS ASUNCION	455.400	10
1400870	RIOS FERNANDEZ GRISELDA CONCEPCION	457.600	17
499403	PAIVA DE ORTIZ DORA	457.600	30
5147044	CARDENAS BAEZ MILVA KARINA	457.600	30
1501897	OVELAR DE LEDEZMA DORA ALICE	458.600	21
1259387	CENTURION DE OZUNA ROSA AURELIA	499.800	10
2215646	OLMEDO MARTINEZ VICTORINO	499.800	15
871574	VAZQUEZ DUARTE ERASMO	500.000	10
3389783	GALEANO PEREIRA DARIO JAVIER	500.000	5
2367634	VERA DE FABIO ADA MARLENE	528.000	5
4790609	RAMIREZ LUZ MARINA	574.200	10
1952977	DUARTE MONICA SOLEDAD	615.600	5
2510500	ROJAS CARDOZO NANCY YUDITH	692.600	20
1125765	TORALES DE OJEDA AIDA ROSA	750.000	20
696179	ROMAN DE RODRIGUEZ EMILIA	772.200	5
632177	RODRIGUEZ MARQUEZ DOROTEA	772.200	26
3963648	LEZCANO PORTILLO FEDERICO ORLANDO	800.000	5
2463761	ARMOA INSAURRALDE BENITO JOSE	910.800	5
1194885	VILLALBA GATTI KAREN LORENA	926.100	10
178637	CABALLERO BERNARDINO	926.600	13
255986	IONESCU VLADIMIRO JORGE CONSTANTINO	958.300	10
192098	MALDONADO BENITEZ JOSE MANUEL MODESTO	969.000	10
3386768	NUÑEZ MERELES VANESSA MONTSERRAT	1.050.000	5
505059	BEIVA CACERES JUAN CARLOS	1.050.000	15

Firmado al solo efecto de su
justificación con el dictamen de
Auditoria Externa de
Fecha 13 SET. 2019
T.M.C. Barrientos - Torres & Asoc. S.R.L.



1687501	LUTTKE AQUINO VENANCIA	1.163.000	
1687501	LUTTKE AQUINO VENANCIA	1.163.000	
1687501	LUTTKE AQUINO VENANCIA	1.163.000	
3784484	MEDEN BAEZ JUAN SEBASTIAN	1.250.000	
681966	DECOUD DE GARCETE TERESA DEMETRI	1.350.000	30
395888	CESPEDES PEDRO OSVALDO	1.350.000	7
395888	CESPEDES PEDRO OSVALDO	1.350.000	5
395888	CESPEDES PEDRO OSVALDO	1.350.000	15
395888	CESPEDES PEDRO OSVALDO	1.350.000	25
395888	CESPEDES PEDRO OSVALDO	1.350.000	30
650847	ARECO DE LOPEZ MIRTHA ARECO	1.350.000	15
866360	FRANCO CAZO GLADYS RAMONA	1.390.000	10
2930236	ALVARENGA AGUILAR JOSE SAUL	1.500.000	15
556254	ARIAS CORONIL EULOGIO RAMON	1.500.000	30
653977	CORONIL DE ALCARAZ MARIA GLORIA GRACIELA	1.500.000	24
2022589	CAÑIZA RODRÍGUEZ MARIA FELICIANA	1.500.000	29
497787	SARTORIO DE SANCHEZ NINFA SOFIA	1.600.000	29
1788558	LUGO GAUTO BEATRIZ DEL ROSARIO	1.625.000	29
3485808	MENDEZ VERA LELIA EDITH	1.625.000	23
406770	GONZALEZ DE TORALES LIDIA	1.710.000	20
1539745	AVALOS DIAZ HILDA GLORIA BEATRIZ	1.820.000	15
1539745	AVALOS DIAZ HILDA GLORIA BEATRIZ	1.820.000	10
1398925	ORTIZ ENCINA ADRIANO	1.875.000	5
1553066	GARCIA DE ZUÑIGA DE VIVEROS LORENA MARIA	2.050.000	17
703224	VILLALBA LEZCANO VISITACION	2.100.000	17
1693722	VILLAGRA FERREIRA MIRTHA GRACIELA	2.375.000	17
1354602	VEGA MORA VICTOR HUGO	2.430.000	17
1354602	VEGA MORA VICTOR HUGO	2.430.000	17
1354602	VEGA MORA VICTOR HUGO	2.430.000	15
1354602	VEGA MORA VICTOR HUGO	2.430.000	27
1527231	GONZALEZ ULKE HUGO ALEJANDRO	2.500.000	20
3554557	STEGEN CURSI EVELYN ALMA MARIA	2.500.000	10
3554557	STEGEN CURSI EVELYN ALMA MARIA	2.500.000	17
3554557	STEGEN CURSI EVELYN ALMA MARIA	2.500.000	8
3554557	STEGEN CURSI EVELYN ALMA MARIA	2.500.000	28
2475217	MARTINEZ JARA CYNTHIA MARILYN	2.500.000	28
514763	ZARZA MENDOZA ROSA MARIBEL	2.500.000	5
1040061	VERA DE SERVIN VICENTA IRENE	2.700.000	25
523865	CAÑETE VILLALBA FELICIA	2.700.000	28
1246226	DEL VALLE GONZALEZ HECTOR ENRIQUE	2.700.000	28
1662773	GARCIA MASCHERONI EDUARDO	3.000.000	29
2541018	CACERES BAEZ LIDIA AURORA	3.250.000	17
4278318	PORTILLO MEZA SILVIA DEL CARMEN ASUNCIO	3.500.000	1
130671	AQUINO DE NICORA REGINA CONCEPCION	3.648.000	1
3970773	RAMIREZ ADORNO ANALIA	4.750.000	19
2902481	ESCOBAR KARINA ERCILIA	5.300.000	19
1354602	VEGA MORA VICTOR HUGO	7.300.000	18
267454	RISO DE TREDICI PETRONA CASILDA	8.500.000	30
4278318	PORTILLO MEZA SILVIA DEL CARMEN ASUNCIO	9.500.000	10
521036	ROMERO ESTIGARRIBIA NELSON	10.000.000	15

Firmado al solo efecto de su
 identificación con el dictamen de
 Auditoría Externa de
 Fecha 13 SET. 2019



2294557	SANTANDER TELLEZ JOSE MARIA	369.600	
944399	GONZALEZ JUAN BAUTISTA	461.700	
3607259	MEDINA DE PAIVA NANCY	600.000	
2924022	MARMOL BRIZUELA SHIRLEY JUANA DEYANIRA	660.000	
3510830	PEREZ MARIN CRISTIAN DANIEL	990.000	30
927804	SALINA COLMAN ELADIO RAMON	1.009.800	24
996410-0	FORNERA DE ESPINOZA PATRICIA	1.097.700	30
3831472	FLORES AGUAYO ARTURO	1.148.400	30
4632252	ESPINOLA INFRAN THANIA MARIA ELIZABETH	1.320.000	30
3488224	ESTIGARRIBIA LUZ ROMINA	1.320.000	30
1151265	GUTIERREZ VALENZUELA ANGEL ALBERTO	1.453.500	15
382212	FLEYTAS VDA DE HERMOSILLA JACINTA	1.500.000	20
2915324	ORTEGA GONZALEZ LIZ RAQUEL	1.625.000	15
250027	NAVARRO DE VAZQUEZ SORAIDA	2.012.500	30
790826	MORINIGO DE ARAUJO LILIAN BEATRIZ	2.316.600	30
5510736	FERNANDEZ WILSON	2.565.000	30
776977	FIGUEREDO LOPEZ MOREIRA CARLOS GUILLERMO	2.700.000	30
2206051	SOLIS GRANCE RITA EMILIA	2.900.000	15
3224234	MORINIGO DIAZ JOSE ALBERTO	5.100.000	20
2016155	GALEANO ROJAS BERNARDINO	6.500.000	23
4482297	FERNANDEZ SANTANDER JORGE IRENE	7.000.000	22
1276768	BARRIOS DE BRITOS ALICIA	599.400	30
3598702	CAÑETE DELGADO MARIA ISABEL	612.000	30
579550	VILLALBA CANTALUPPI MARIA RAQUEL	616.000	15
2206744-2	VILLALBA DOMINGUEZ LUIS ALBERTO	641.300	16
2932474	AYALA CABALLERO NELLY DE JESUS	653.400	1
2051993	GODOY MEDINA ZULMA AGAVITA	713.100	10
646684	MONTANIA OSNAGHI SATURNINA	760.400	10
5251089	BENITEZ BENITEZ NOELIA BELEN	818.100	10
769609	SAMANIEGO GUMERCINDO	1.485.000	16
2389064	ROLON RUIZ DIAZ RAMON DE JESUS	1.875.000	24
2178620	FERREIRA ARANDA JUAN MARCELO	2.100.000	25
2555254	SILVA ORUE OFELIA BEATRIZ	2.250.000	20
1201907	RODAS BENITEZ ROLANDO DANIEL	3.150.000	23
4672309	BARRIOS CAMPUZANO VIVIANA ROCIO	625.000	30
3842114	GAONA BARRIOS LIZ PAOLA	1.158.600	30
1534433	TRINIDAD MINGO PABLO MARCONIO	1.840.300	30
987381	PARISI ACOSTA ZULMA LILIANA	1.980.000	15
1405632	VALLEJOS ARCE MARIA BRUNILDA	1.980.000	1
3650382	MOLAS VILLALBA RICAR RUBEN	2.250.000	30
777919	MORINIGO VDA. DE FERNANDEZ SIMEONA	3.000.000	20
696226	VELAZQUEZ ADORNO MARIA GLORIA	3.088.800	11
1223403	FERREIRA LACONICH MIGUEL LEONARDO	3.250.000	10
2109067	NUÑEZ LOURDES NOELIA	3.750.000	10
4322296	GIMENEZ ARZAMENDIA CYNTHIA VERONICA	3.750.000	5
855520	MARECO LOPEZ GUSTAVO	4.402.000	5
3981672	MARECOS BENITEZ VICTOR DANIEL	6.750.000	5
1106467	ARRUA ACOSTA CANDIDO	288.600	10
2193442	GONZALEZ ELIZABETH CLARISA	924.000	5
1456686	MENDEZ JUAN RAMON	1.020.000	5

Firmado al solo efecto de su

 ratificación con el dictamen de

 Auditoría Externa de

 Fecha 13 SET. 2019

 T.M.G. Barrientos, Torres & Asoc. S.R.L.



4729898	LOPEZ DURE ROSALBA	1.095.000	
2193442	GONZALEZ ELIZABETH CLARISA	1.275.000	
1657185	MARTINEZ CATTEBEKE ALBA NICOLAZA	2.079.000	
4290950	INSFRAN AYALA SEFORA GISELLE	3.146.500	
3411256	BENITEZ FRANCO CARLOS FERNANDO	3.550.000	5
2879829	CACERES BARANDA MARCELO	4.250.000	10
2199143	CORONEL LOPEZ EDWARD	4.633.200	5
3833516	ARZAMENDIA NUÑEZ OSCAR MILCIADES	5.559.300	28
1039618	GONZALEZ CANDIA LIZ VIVIANA	5.850.000	10
2402857	SANABRIA VIELMAN SILVIA BERNARDA	1.742.400	29
420539	AZUAGA ADRIANA HIGINIA FRANCISCA	2.511.300	10
3627825	CALDERON GIMENEZ MANUEL CARLOS	2.900.000	3
2357408	BOBADILLA BAEZ MARCOS RODRIGO	2.970.000	10
2191565	PAEZ RIOS VICTOR FABIAN	3.044.200	10
2167470	LOPEZ DE SAMANIEGO LORENA ARGENTINA MARIA	3.400.000	30
1120682	GOMEZ DE MERCADO WILMA ESTHER	4.750.000	5
2112463	SANTACRUZ ARZAMENDIA BENJAMIN	1.383.600	5
2339566	GIMENEZ MENDOZA FANNY ELIZABETH	1.615.700	5
914857	BAREIRO TORIBIO	1.875.000	10
1696083	YAÑEZ LOPEZ BLANCA	1.881.000	5
358084	ROLON ANGELICA ADRIANA	3.770.600	10
3721797	VILLALBA FIGUEREDO PEDRO RAUL	4.709.100	10
1516572	QUIÑONEZ MANCUELLO AURORA CONCEPCION	799.200	10
3178227	SHWARZ SIGFRIDO Y/O SHWARZ FERREIRA MALVINA	1.056.000	10
933809	ISUSI VILLA VERDE FELIPE RAMON	1.463.000	26
1873764	DIAZ DE SOLER MARIA VICTORIA	1.989.000	22
1873764	DIAZ DE SOLER MARIA VICTORIA	2.210.000	23
1560164	BURGOS DE WAGENBACH CINTHIA ELENA	2.373.800	10
1070429	GALILEO GRANERO CARLOS RUBEN	2.636.100	44
558958	ORTIGOZA DE PENAYO ANA MARIA	2.692.800	46
861438	GONZALEZ DIARTE INOCENCIO	2.970.000	49
2038603	ROLON VILLALBA BLAS ALBERTO	3.326.400	39
1881631	RODRIGUEZ PARODI JOSE JAVIER	3.750.000	44
2339566	GIMENEZ MENDOZA FANNY ELIZABETH	4.000.000	51
358084	ROLON ANGELICA ADRIANA	4.158.000	34
1419641	SANABRIA ESCOBAR MARIA EUGENIA	4.670.600	34
1219039	SANABRIA DE SHAHTEBEK MARIA GILDA	4.847.900	44
1219039	SANABRIA DE SHAHTEBEK MARIA GILDA	5.055.500	51
222270	CASCO SANTACRUZ JUAN CARLOS	6.925.500	51
3779911	SARABIA BENITEZ VICTOR ANTONIO	7.560.000	49
3903005	DA SILVA PERALTA IVONNE ALEJANDRO	8.550.000	43
1524930	ESCURRA ARRUA CYNTHIA BEATRIZ	13.001.400	39
2350734	DUARTE VAZQUEZ MIRIAN FELICIANA	54.000	39
3794835	SANTOS MENDOZA SILVANIA PAOLA	282.200	43
1544456	SOSA ACHUCARRO JULIA VALENTINA	300.000	50
855520	MARECO LOPEZ GUSTAVO	703.600	34
902181	FLECHA MARIA ISABEL	1.377.700	34
2233473	GARCIA ENCINA ANA MARIA	1.666.700	34
2000626	MOSQUEIRA AGUILERA RUFINA	1.922.400	44
962018	SANTACRUZ PENAYO ANGEL JOSE MARIA	3.000.000	49



Aprobado al sólo efecto de su
 confirmación con el dictamen de
 Auditoría Externa de
 Fecha **13 SET. 2019**



2110940	GOMEZ CESAR DANIEL	3.500.000	
3632422	TORRES GARCETE OLINDA RAQUEL	3.600.000	
1065717	DIAZ DE FRETES ALBA ROSA Y/O FRETES FLEITAS JUAN	5.544.000	
819871	SEGOVIA DOMINGUEZ CYNTHIA ELIZABETH	5.940.000	
3660018	MEDINA PORTILLO DERLIS DAVID	6.000.000	74
6914920	NUÑEZ DUARTE JOSE RUBEN	9.450.000	67
2293031	ESTEACHE VERGARA PAOLO RAMON	300.000	69
2000626	MOSQUEIRA AGUILERA RUFINA	600.000	74
1882547	OJEDA ALCARA JOSEFINA	750.000	90
414144-0	CACERES DE FRANCO ELIZABETH	900.000	80
1156875	NOGUERA FLORENTIN NORMA BEATRIZ	965.000	78
2943674	MELGAREJO BENITEZ JOSE AGUSTIN	1.293.600	64
4108990	ALMADA MEDINA MARIA LIBRADA	2.400.000	70
859716	CANTERO LUSARDI LUIS ELIMAR	2.550.000	90
2124388	ROMERO DUARTE MELIZA FABIOLA	2.700.000	85
1746545	FERREIRA CASTILLO DORA NANCY	2.832.700	87
3526426	GAONA GALEANO LOURDES VIVIANA	3.000.000	80
3014114	MARECOS BARUA LUZ MARINA	3.463.200	69
1048433	VALINOTTI GAUTO ANIBAL SANTIAGO	3.500.000	69
441509	BARRIOS ANADON LAURA GABRIELA	3.641.000	67
762054	GONZALEZ RAMIREZ MATILDE	4.160.000	82
1020115	GONZALEZ TEJADA ISIDA JULIANA	4.225.400	69
4023516	PENAYO VERA MARIA TERESA	4.446.000	108
2469361	PORTILLO SANDOVAL GLADYS LETICIA	4.535.500	110
80020112-4	GRUPO IDEM S.A. EPEM	4.580.000	120
80020112-4	GRUPO IDEM S.A. EPEM	4.580.000	101
80020112-4	GRUPO IDEM S.A. EPEM	4.580.000	110
80020112-4	GRUPO IDEM S.A. EPEM	4.580.000	100
80020112-4	GRUPO IDEM S.A. EPEM	4.580.000	95
80020112-4	GRUPO IDEM S.A. EPEM	4.580.000	119
80020112-4	GRUPO IDEM S.A. EPEM	4.580.000	102
80020112-4	GRUPO IDEM S.A. EPEM	4.580.000	110
80020112-4	GRUPO IDEM S.A. EPEM	4.580.000	95
80020112-4	GRUPO IDEM S.A. EPEM	4.580.000	118
80020112-4	GRUPO IDEM S.A. EPEM	4.580.000	118
80020112-4	GRUPO IDEM S.A. EPEM	4.580.000	113
80020112-4	GRUPO IDEM S.A. EPEM	4.580.000	110
80020112-4	GRUPO IDEM S.A. EPEM	4.580.000	139
80020112-4	GRUPO IDEM S.A. EPEM	4.580.000	141
795499	LOPEZ BAEZ LUIS ENRIQUE	4.752.000	139
27011420	BELLO DE BRITZ MARIA LIDUVINA Y/O BRITZ BELLO LILIA	5.200.000	121
3402952	SORIA DIEGO DAMIAN	5.856.000	128
823531	MOLINA ACUÑA JORGE ALICIO	5.905.300	133
823531	MOLINA ACUÑA JORGE ALICIO	5.905.300	123
823531	MOLINA ACUÑA JORGE ALICIO	5.905.300	133
823531	MOLINA ACUÑA JORGE ALICIO	5.905.300	143
823531	MOLINA ACUÑA JORGE ALICIO	5.905.300	180
823531	MOLINA ACUÑA JORGE ALICIO	5.905.300	174
823531	MOLINA ACUÑA JORGE ALICIO	5.905.300	168
823531	MOLINA ACUÑA JORGE ALICIO	5.905.300	174



Firmado al solo efecto de su
 identificación con el dictamen de
 Auctoritas Externa de
 Fecha **13 SET. 2019**
 T.M.G. Barrientos - Torres & Asoc. S.R.L.

Handwritten signature



823531	MOLINA ACUÑA JORGE ALICIO	5.905.300	
823531	MOLINA ACUÑA JORGE ALICIO	5.905.300	
823531	MOLINA ACUÑA JORGE ALICIO	5.905.300	
823531	MOLINA ACUÑA JORGE ALICIO	5.905.300	
823531	MOLINA ACUÑA JORGE ALICIO	5.905.300	170
823531	MOLINA ACUÑA JORGE ALICIO	5.905.300	211
823531	MOLINA ACUÑA JORGE ALICIO	5.905.300	220
823531	MOLINA ACUÑA JORGE ALICIO	5.905.300	257
823531	MOLINA ACUÑA JORGE ALICIO	5.905.300	220
420445	JARA NERIS	6.517.000	200
1882547	OJEDA ALCARA JOSEFINA	7.750.000	231
3792027	CANDIA PEREIRA EDITH VICTORIA	8.453.800	249
3790476	TRIGO INSFRAN MARIA NOELIA	8.976.000	224
251894	CABALLERO DE UBILLA BLANCA SORIANA	12.080.000	190
493784	MARTINEZ FLECHAS ZUNILDA	19.481.000	256
363752	PRIETO GONZALEZ GILBERTO LUIS	145.000	200
2323006	DURAND VILLASBOA JOSE IGNACIO	500.000	241
80037699-4	SIFTRACONAVI	541.500	256
1206444	RALLO URIZAR EUGENIO ROGELIO	555.000	190
9053790	GONZALEZ DE JIMENEZ LILIAN MIGDALA	882.200	264
1266547	FLORES CARLOS MARIA	900.000	220
3574257	FATECHA CORONEL GRICELDA MARIA	1.397.400	190
4572624	MERELES MENDEZ TERESA BEATRIZ	1.410.800	220
1381192	BRITEZ MARIO	1.900.000	251
329284	AMIDEY PEREIRA MERCEDES	2.000.000	210
1800817	AMARILLA AMARILLA AGUSTIN	2.035.900	200
3498379	GIMENEZ SANTA CRUZ CEFERINO ANDRES	2.086.000	233
700003	VEGA ROSSI ROSA MARISA	2.138.400	215
265058	PACIELLO VDA. DE VALENZUELA LUISA	2.376.000	200
2040336	TORRES ISASI OTMAR ARTURO	3.060.000	251
4498820	BENITEZ DE MARINI DOROTEA	3.400.000	200
279675	BENITEZ DE ARIAS ANGELINA BACILISA	3.740.000	296
9047360	SERVIN AGUILAR ALBA ROSALIA	4.158.000	362
1174074	ESTIGARRIBIA DE AZUAGA BEATRIZ	4.680.000	351
1689824	VERDUN DE BENITEZ CELIA MARIA	7.203.500	286
2400024	ACOSTA ROPON CYNTHIA GRACIELA	7.629.600	343
922156	MARTINEZ DE PAEZ FANNY RAQUEL	8.811.000	317
3871240	BONIFAZI ELODIA ALMA AUGUSTA	9.938.600	311
2084780	SIMIANO DE LA CRUZ DIANA CAROLINA	10.098.000	341
587955	VERA DE DIAZ SILVINA	10.234.400	286
3400658	VAZQUEZ ANA MARIA	10.435.200	334
4950905	ARIAS ALEXANDER JUNIORS	10.500.000	318
4950905	ARIAS ALEXANDER JUNIORS	10.500.000	314
1496533	CAPURRO SEGOVIA FATIMA NOEMI	15.500.000	315
TOTALES		887.407.600	

C.P. Ada Fabiola Duarte
Contadora

Firmado al sólo efecto de su
identificación con el dictamen de
Auditoría Externa de

Fecha **13 SET. 2019**

T.M.G. Barrientos - Torres & Asoc. S.R.L.


Lic. César García
Presidente

CARTERA DE CREDITOS NO VENCIDO



Detalle de crédito al 31/12/2018

A.C.T.A.P	1.682.260
A.F.A.N.A.C.	2.559.100
A.F.E.M.O.T.	12.933.498
ACHA DE JARA MARIA CELESTE	2.267.800
ACOSTA ACUÑA GLORIA ELIZABETH	300.000
ACOSTA CRISTALDO JORGE GUSTAVO	6.000.000
ACOSTA DE DRELICHMAN MARIA ELIDA	429.900
ACOSTA GODOY MARIA GRACIELA	3.187.800
ACOSTA NUÑEZ GRACIELA BELEN	7.200.000
ACOSTA ROPON CYNTHIA GRACIELA	7.629.600
ACOSTA SOSA JOSE LUIS MARIA	5.567.040
ACOSTA VALLEJOS TOMAS JAVIER	1.490.600
ACUÑA ARANDA NORA LIZ	1.156.000
ACUÑA DE DURE RAMONA	8.550.000
ADM.CASA DE LA AMISTAD	388.600
ADORNO QUEREY ARSENI0	31.860.000
ADORNO VELAZQUEZ RONALDO	7.920.000
AFEMOT	9.477.400
AGUAYO BOBADILLA CARMEN GRISELDA	6.420.000
AGUAYO CASTILLO JOSE	2.700.000
AGUAYO CHAPARRO MARIO ZOA	1.250.000
AGUAYO PATRICIO	4.500.000
AGUERO ADORNO AGUSTIN OBISPO	11.250.050
AGUIAR GABRIELA ANTONIA	5.281.920
AGUILAR DIAZ NOEMI CATALINA	12.163.500
AGUILERA CORONEL MAURICIO DE JESUS	3.750.000
AGUILERA DE BAEZ GRACIELA DE JESUS	1.250.000
AGUILERA DE LARROSA EMMA	1.623.371
AGUILERA ROLON MARIA AUXILIADORA	1.695.000
ALCARAZ ENRIQUE FRANCISCA CONCEPCION	4.146.000
ALDANA GAMARRA EMILIO ALCIBIADES	5.472.000
ALDERETE SENON	14.369.600
ALFONSO MAHIHAM YISEL MONTSERRAT	1.531.900
ALFONSO YDOYAGA IGNACIO ADELQUI	13.296.000
ALFONZO ESTIGARRIBIA CESAR	6.776.000
ALFONZO SEGOVIA MARCIANO	7.656.000
ALMADA DE CARDOZO JORGELINA	1.080.000
ALMADA EPIFANIO	7.751.700
ALMADA MEDINA MARIA LIBRADA	2.400.000
ALMADA SOSA BENIGNO	6.896.000
ALMEIDA ALMADA EVER HUGO Y/O OSORIO ROJAS MYRIAM	7.200.000
ALMIRON VERGARA LUIS EUGENIO	137.000
ALMONTE DE GERDING BONIFACIA ANTONIA	7.650.000
ALONSO ROJAS LILIAN ZUNILDA	11.358.950
ALVARENGA AGUILAR JOSE SAUL	1.500.000


 Firmado al solo efecto de su
 identificación con el dictamen de
 Auditoría Externa de
 Fecha **13 SET. 2019**
 T.M.G. Barrientos - Torres & Asoc. S.R.L.

tel (+595 21) 624 753 5
 dir Avda. España 1410 casi Dr. Morra / Complejo Latorre 4to piso
 Asunción, Paraguay



ALVARENGA AYALA MARCELO FRANCISCO	4.500.000
ALVARENGA GONZALEZ PABLO RAFAEL	1.120.000
ALVAREZ ARMOA HILDA CAROLINA	1.005.000
ALVAREZ DE CANDIA LOURDES BEATRIZ	7.756.600
ALVAREZ DE LEIVA MARIA DE LOS ANGELES	2.904.000
ALVAREZ DELGADO EULOGIA	7.656.000
ALVAREZ IRRAZABAL MARIA TERESA	3.826.800
ALVAREZ ISABEL	3.370.000
ALVAREZ RAMIREZ HECTOR FERNANDO	10.692.000
ALVAREZ RUSSO NELIDA	2.813.900
AMABILE MIRANDA FABIOLA ELISA Y/O PATRICIA AMABILE	6.120.000
AMARILLA AMARILLA AGUSTIN	2.035.900
AMARILLA DUARTE LUCIA ROSA	1.350.000
AMARILLA ESPINOLA WALTER RAMON	1.246.700
AMARILLA MARIA STELLA	202.500
AMARILLA MARTINEZ GILBERTO	5.850.000
AMARILLA ORTIZ RAQUEL ELIZABETH	14.790.000
AMARILLA PEREIRA HUGO SILVANO Y/O AMARILLA PEREIRA NANCY BEATRIZ	6.480.000
AMARILLA SUSANA	7.015.200
AMEC SUPER SEIS	120.600
AMIDEY PEREIRA MERCEDES	2.000.000
AMMATUNA VEGA ADRIANA MARIA	750.000
AMPAR S.R.L.	150.400
ANDRADA NOGUES RAUL ALBERTO MARIA	7.998.054
AQUINO DE NICORA REGINA CONCEPCION	3.648.000
AQUINO ORTIZ JORGE DANIEL Y/O DORA ORTIZ GONZALEZ	17.107.200
ARANDA ESTECHE CELSO AUGUSTO	4.413.600
ARAUJO JOSE MARIA	4.419.600
ARCE DE BENITEZ ANTONIA	5.400.000
ARCE RAMIREZ JORGE EDUARDO	4.426.560
ARCE RAMIREZ MARIO RUBEN	6.480.000
ARCE RAMIREZ MARTA EUGENIA	6.480.000
ARECO DE LOPEZ MIRTHA ARECO	1.350.000
AREVALOS GUILLEN BIENVENIDO ISMAEL	7.728.000
AREVALOS IGLESIA ILDA MABEL	6.000.000
ARGUELLO GOMEZ PABLINO	6.000.000
ARGUELLO MELGAREJO VICTOR ATILIO	1.500.000
ARGUELLO TORRES LISA CAROLINA	6.137.280
ARIAS ALEXANDER JUNIORS	21.000.000
ARIAS CARRASQUILLO FEDERICO	6.400.000
ARIAS CORONIL EULOGIO RAMON	1.500.000
ARMOA AVALOS LIZ TATIANA	8.550.000
ARMOA DORA HORTENCIA	11.168.500
ARMOA INSAURRALDE BENITO JOSE	910.800
ARMOA LLANO BEATRIZ	2.597.400
ARRIOLA ROJAS LUZ MARINA	9.600.000
ARRUA ACOSTA CANDIDO	288.600
ARRUA DE FERNANDEZ ANDREA FLORENTINA	666.700
ARRUA PEÑA MARGARITA	3.123.900
ARZA DE ACOSTA IRMA CONCEPCION	11.492.000



Firmado al solo efecto de su
 identificación con el dictamen de
 Auditoría Externa de
 Fecha **13 SET. 2019**
 T.M.G. Barrientos - Torres & ASOC. S.R.L.

Handwritten signature

ARZAMENDIA ALICIA MAIDA	4.752.000
ARZAMENDIA NUÑEZ OSCAR MILCIADES	5.559.800
ASO DE JUBILADOS DE BANCOS PRIVADOS	1.498.233
ASO LA AGRICOLA SEG.GEN.	922.000
ASO. FUNC. VICENTE SCAVONE Y CIA.	564.400
ASO. FUNCIONARIOS FACULTAD DE CIENCIAS QUIMICAS	606.860
ASO.FUNC.FARMACEUTICA PYA.	132.300
ASO.FUNC.IMP.INMOBILIARIO	10.219.405
ASOC. EMPL. F.A.C.E.N.	264.100
ASOC. FUNC. DEL IMPRO	2.296.200
ASOC. FUNC. I.B.R.	4.745.250
ASOC.DE EMPL.DE LA A.N.R.	621.600
ASOC.DE EMPL.EDIT.AZETA	66.300
ASOC.DE EMPL.Y OBR.EDESA	43.500
ASOC.DE FUNC.CAJA DE JUBI.Y PENS.DE EMPL.BANCARIOS	1.273.000
ASOC.EMP.FARMACEUTICA PYA	1.623.500
ASOC.EMP.FERRET.AMERICANA	582.300
ASOC.EMPL. UNION-ANTIALL	146.000
ASOC.EMPL.DE TAM-AETAM	1.735.650
ASOC.EMPL.GRUPO FAMILIAR	1.316.500
ASOC.EMPL.VICENTE SCAVONE	1.010.200
ASOC.EMPLEADOS DE POLLPAR	725.700
ASOC.EMPLEADOS DEL M.I.C.	1.541.660
ASOC.FUNC.MUNIC.ASUNCION	3.208.900
ASOCIACION DEL PERSONAL DEL B.C.P.	4.676.700
AUTOMOVIL SUPPLY S.A	1.372.800
AVALOS DIAZ HILDA GLORIA BEATRIZ	3.640.000
AVALOS OJEDA DENIS LUIS	844.200
AVALOS OJEDA MARIA ROSA	5.610.500
AYALA ALVARES ARNALDO	1.300.000
AYALA CABALLERO NELLY DE JESUS	653.400
AYALA DE CANOVA MIRTA EPIFANIA	35.378.900
AYALA GLADYS BEATRIZ	980.000
AYALA GOMEZ AMADO ULISES	415.800
AZARI DE LA CRUZ RICHARD SIMON	300.000
AZARI RICHARD	1.750.000
AZUAGA ADRIANA HIGINIA FRANCISCA	2.511.300
BAEZ CORREA ARTURO MURIEL	3.088.800
BAEZ DE OJEDA MARIA LIMPIA CONCEPCION	475.200
BAEZ ELMO MA. MAGDALENA	3.691.200
BAEZ GLADYS ZUNILDA	5.567.040
BAEZ NIMIA CAROLINA	3.650.000
BAEZ OTAZU DARIO ELIGIO	1.122.000
BAGLIERI JORGE DANIEL	850.000
BALLADARES FUENTES VICTOR MANUEL	6.750.000
BANCO NACIONAL DE FOMENTO	359.400
BARBOSA GODINHO ANDREA	31.339.500
BARBOZA DE GALEANO FLORENTINA	420.000
BARBOZA MARMOL TEOVALDO UVALDINO	6.000.000
BAREIRO AGUILERA LIDIA LUISA RAQUEL	2.398.000

Firmado al solo efecto de su
identificación con el dictamen de
Auditoría Externa de

Fecha **13 SET. 2019**

I.M.G. Barrientos - Torres & Asoc. S.R.L.

BAREIRO TORIBIO	1.875.000
BARRAIL ABENTE ANA MARIA ENRIQUETA	6.648.500
BARRETO BONZI RAUL JOSE	382.800
BARRETO ESCOBAR NESTOR ANTONIO	1.652.400
BARRETO TANIA KAROLINA	6.686.600
BARRIENTOS, EMILIO MILCIADES	6.211.800
BARRIOS ANADON LAURA GABRIELA	2.832.800
BARRIOS ANADON LAURA GABRIELA	3.641.000
BARRIOS CAMPUZANO VIVIANA ROCIO	2.725.000
BARRIOS DE BRITOS ALICIA	599.400
BASSANI DE ALPINI NORMA BEATRIZ	13.024.500
BASUALDO VDA. DE ALARCON MYRIAM ELIZABETH	800.800
BATTILANA HUESPE JORGE EMILIO	3.286.080
BECERRA DIAZ ROXANA GRICEL	3.588.000
BELLO DE BRITZ MARIA LIDUVINA Y/O BRITZ BELLO LILIA	5.200.000
BELOTTO GALEANO CLAUDIA ELIZABETH	7.821.360
BENITEZ APONTE TOMAS EDULFO	4.751.100
BENITEZ ARGUELLO MIRTHA NOEMI	1.904.250
BENITEZ AYALA ANDRES	1.716.000
BENITEZ AYALA CHRISTIAN MANUEL	1.800.000
BENITEZ BENITEZ NOELIA BELEN	818.100
BENITEZ CACERES CESAR ARNALDO	7.700.000
BENITEZ CANDIA FABIA CAROLINA	850.000
BENITEZ CARLOS DE JESUS Y/O CONCEPCION	4.666.400
BENITEZ CARLOS VICTOR	9.043.900
BENITEZ DE ARBO MARTA ELIZABETH	1.350.000
BENITEZ DE ARIAS ANGELINA BACILISA	3.740.000
BENITEZ DE ARIAS ANGELINA BACILISA	3.740.000
BENITEZ DE MARINI DOROTEA	3.400.000
BENITEZ DE ORTIZ WILMA	792.000
BENITEZ DELVALLE CARMEN GRACIELA	4.375.800
BENITEZ ESTIGARRIBIA PERLA EDIT	3.950.000
BENITEZ FLEITAS PATRICIA ESTER	6.480.000
BENITEZ FRANCO CARLOS FERNANDO	3.550.000
BENITEZ HAEDO ENRIQUE HORACIO	5.000.000
BENITEZ MERELES CANDELARIA	2.086.000
BENITEZ OVELAR NOEL JAVIER	5.508.000
BENITEZ SILVA ROCIO ELENA	8.340.480
BENITEZ VARGAS MARIA ZULLY	7.728.000
BERAUD LEGUIZAMON LUIS ENRIQUE	7.501.200
BERNAL DE ARAMBULO CATALINA RAMONA	3.641.500
BERNAL SANCHEZ HUGO RICARDO	8.316.000
BIEDERMANN PUBLICIDAD S.A	51.529.000
BIGORDA UBALDI ANGEL	1.229.250
BLANCO RAMIREZ OLGA MARIA	1.895.400
BLANCO VDA. DE MARIÑO JUSTINA INOCENCIA	4.030.700
BOBADILLA ANTONIO OVIDIO	7.500.000
BOBADILLA BAEZ MARCOS RODRIGO	2.970.000
BOGADO ALVARENGA LORENZO JOSE	7.800.000
BOGADO MARTINEZ ROLANDO ELIGIO	9.153.600



Firmado al sólo efecto de su
identificación con el dictamen de
Auditoría Externa de

Fecha **13 SET. 2019**

T.M.G. Barrientos - Torres & Asoc. S.R.L.

BOGADO SALINAS ALICIA MARIA GLORIA	11.075.000
BOGADO TORRES ROSSANA	200.000
BOGADO ZAVALA FABRIZIO	8.500.000
BOGARIN GOMEZ BLANCA AURORA	7.200.000
BONIFAZI ELODIA ALMA AUGUSTA	9.938.600
BORDAS SANABRIA MARIA ISABEL	11.098.000
BORDON CENTURION DIANA	1.500.000
BORJA FERNANDEZ DIANA ALICIA	1.848.000
BOY AMARILLA JOSE	6.000.000
BRACHO ARREDONDO LILIANA ACELA	831.600
BRAMBILLA RIQUELME ELOISA FATIMA	2.500.000
BREGLIA RE JOSE NICOLAS	2.205.000
BRITEZ GONZALEZ PATRICIA	100.000
BRITEZ JOSE BERNARDO	5.077.300
BRITEZ MARIO	1.900.000
BRITEZ MORAES PEDRO JAVIER	374.000
BRITOS JARA NANCY GRACIELA	1.150.000
BRUNSTEIN IMAS DAVID DOMINGO	4.860.000
BURGOS DE WAGENBACH CINTHIA ELENA	712.146
BURGOS DE WAGENBACH CINTHIA ELENA	2.373.800
CABALLERO ALMADA MALVINA BEATRIZ	10.172.800
CABALLERO AQUINO MARCO LUIS	5.001.600
CABALLERO BENITEZ OSMAR SANTIAGO	4.800.000
CABALLERO BERNARDINO	926.600
CABALLERO DE BENITEZ JULIANA	12.254.000
CABALLERO DE UBILLA BLANCA SORIANA	6.795.000
CABALLERO DE UBILLA BLANCA SORIANA	12.080.000
CABALLERO GALEANO CATALINA	3.214.700
CABALLERO MARTINEZ CARLOS ALBERTO	6.302.400
CABAÑAS ARCE EDITH Y/O ARCE ROCIO SOLEDAD	9.028.800
CABAÑAS MUSSI BERNARDINA BEATRIZ	7.200.000
CABRAL DE COLLANTE ADRIANA MARGARET	20.790.000
CABRAL ROJAS HEBERT RICHARD	2.805.000
CABRERA DE BAEZ ANTOLIANA	3.750.000
CABRERA DE DUARTE ESTER	3.000.000
CABRERA DE GIMENEZ MARIA ANGELICA	5.250.000
CABRERA DE GOMEZ HERIBERTA	2.100.000
CABRERA FLORENTIN MIRTA CONCEPCION	2.316.600
CABRERA IRALA EVERARDO	7.905.500
CACERES BAEZ LIDIA AURORA	3.250.000
CACERES BARANDA MARCELO	4.250.000
CACERES DE FRANCO ELIZABETH	900.000
CACERES DE GONZALEZ LEONCIA	9.149.400
CACERES ENCISO OSVALDO ADOLFO	17.900.000
CACERES FRANCISCO DANIEL	7.200.000
CACERES GARDEL GUSTAVO	1.221.700
CACERES LIZ	3.000.000
CACERES LOPEZ CESAR ORLANDO	3.900.000
CACERES OSCHOLASKI LOURDES NATALIA	10.729.000
CACERES RAMIREZ CARLOS ISMAEL	6.000.000



Firmado al solo efecto de su
 identificación con el dictamen de
 Auditoría Externa de

Fecha **13 SET. 2019**

T.M.G. Barrientos - Torres & Asoc. S.R.L.



CACERES RICARDO	2.386.200
CACERES SANCHEZ FRANCISCO IGNACIO	6.480.000
CALDERON BARRIENTOS DEIDAMIA	1.875.000
CALDERON GIMENEZ MANUEL CARLOS	2.900.000
CAMACHO BOGADO VICENTE LUIS MARIA	5.509.300
CAMPOS RIERA JAVIER	7.252.800
CAMPOS ROS DE AGUIAR MARIA CELESTE	4.301.000
CAMPUZANO BOGADO HECTOR RUBEN	3.648.000
CANATTA RUIZ JUAN FERNANDO	1.641.000
CANDIA BATTILANA GABRIELA MARIA	6.000.000
CANDIA GABINA SUSANA	8.553.600
CANDIA PEREIRA EDITH VICTORIA	4.972.800
CANDIA PEREIRA EDITH VICTORIA	8.453.800
CANDIDO QUINTANA BILFRIDO	3.512.500
CANTERO LUSARDI LUIS ELIMAR	2.550.000
CANTERO ORTIZ LOURDES	3.396.000
CANTERO RAMIREZ PEDRO ENRIQUE	5.400.000
CANTERO VILLALBA LAURA RAQUEL	6.480.000
CAÑETE ACOSTA HERIBERTO	6.336.000
CAÑETE CYNTHIA	4.971.800
CAÑETE DELGADO MARIA ISABEL	612.000
CAÑETE FISCHER VIVIANA BEATRIZ	5.500.000
CAÑETE MARECOS LILIAN PATRICIA	7.200.000
CAÑETE VDA.DE BRITZ NILDA JULIANA	25.027.200
CAÑETE VILLALBA FELICIA	2.700.000
CAÑIZA RODRIGUEZ MARIA FELICIANA	1.500.000
CAPURRO SEGOVIA FATIMA NOEMI	12.000.000
CAPURRO SEGOVIA FATIMA NOEMI	15.500.000
CARBALLO CELIA CONCEPCION	21.312.700
CARDENAS BAEZ MILVA KARINA	457.600
CARDOZO AYALA LOURDES MARGARITA	3.800.000
CARDOZO BASILI ALBERTO	5.760.000
CARDOZO INDALECIO	1.205.400
CARDOZO KAUFELER ANDRES JAVIER	10.500.300
CARDOZO SAUTHIER OSCAR GIORGIO	2.430.000
CARRILLO DE SANCHEZ ISMELDA	6.000.000
CARRILLO MELO GASPAR	2.618.000
CARTAMAN AGUSTIN CESAR	632.500
CASACCIA ALUM AGUSTIN EUGENIO	750.000
CASCO BARRIOS JUAN ANGEL	5.355.000
CASCO SANTACRUZ JUAN CARLOS	2.077.650
CASCO SANTACRUZ JUAN CARLOS	6.925.500
CASTAGNINO CABRERA RAUL MANUEL	2.975.000
CASTILLO DE ORTIZ LILIANA EMILCE	7.821.360
CASTILLO DE TORRES FRANCISCA	6.156.000
CASTIÑEIRA EDITH RAQUEL	8.372.160
CASTRO CUELLAR ALEJANDRO	2.088.000
CAZAL DEL VALLETEODORO Y/O MARIA LOPEZ	1.234.100
CENTURION CACERES LAURA LORENA	30.800.000
CENTURION DE OZUNA ROSA AURELIA	499.800

Firmado, a sólo efecto de su
identificación con el dictamen de
Auditoría Externa de

Fecha **13 SET. 2019**

T.M.C. Barrientos - Torres & Asoc. S.R.L.

CENTURION DE RIVEROS SARA	3.500.000
CENTURION GOMEZ MARIA MARLENE	228.800
CENTURION NOGUERA MARTA MARIA ELIZABETH	7.737.840
CESPEDES PEDRO OSVALDO	6.750.000
CHAMORRO DE GONZALEZ BLANCA CONCEPCION	5.521.680
CHAMORRO SANTACRUZ BLAS ARTURO	7.200.000
CHAMORRO ZARZA MARIA CELIA	100.000
CHAPARRO DE BENITEZ FELICITA	772.500
CHAPARRO DE DOMINGUEZ JUSTINA Y/O DOMINGUEZ RIOS ANTONIO	7.987.200
CHAPARRO FRANCISCO	3.474.000
CHAPARRO MARTINEZ LINA MERCEDES	2.640.000
CHAPARRO MORENO ALCIDES ASUNCION	6.000.000
CHAVEZ RODRIGUEZ DANIEL	3.600.000
CHAVEZ TORRES ANGELA	3.075.800
CHIRIFE CELIA Y/O MARINO ACEVEDO	5.162.400
CIBILS VDA. DE AGUIRRE BERNA NOEMI	6.249.960
CIPOLLA INSAURRALDE LUCIA ANTONELA	2.889.200
CIRC.SUB OFIC.Y SGTO.(SR)	26.674.850
COCHERE ALMIRON MARTHA GABRIELA	658.500
CODAS DE CAMPOS EMMA HELENA	648.000
COLARTE EDELGIO	4.862.000
COLARTE MELO NELLY ZULEMA	6.000.000
COLARTE SORIA RUMILDA ANGELICA	13.986.000
COLMAN DE ACEVEDO ANA ESTER	1.650.000
COMPANIA VISCOUNT COMERCIAL E INDUSTRIAL S.A.	775.400
CORONEL DE GIMENEZ ELVA RAMONA	6.403.000
CORONEL LOPEZ EDWARD	4.633.200
CORONEL VILLALBA GRACIELA Y/O ORTIZ CORONEL OSCAR MANUEL	4.711.680
CORONIL DE ALCARAZ MARIA GLORIA GRACIELA	1.500.000
CUBILLA AGUILAR NORA RAQUEL	13.444.200
CUBILLA MARIA GLORIA	980.000
CUEVAS ARMOA EDUARDO JAVIER	7.650.000
CUEVAS DE AVEIRO PAULINA	6.350.400
CUEVAS MARTINS SILVIO EMILIO	561.000
CURRIL PEREZ LORENZO	5.236.000
DA SILVA ORTIZ LAURA ELIZABETH	2.647.600
DA SILVA PERALTA IVONNE ALEJANDRA	2.565.000
DA SILVA PERALTA IVONNE ALEJANDRA	8.550.000
DASZUK ROLON JORGE DANIEL	21.297.300
DAVALOS JUAN ESTEBAN	4.896.000
DECOUD DE GARCETE TERESA DEMETRIA	1.350.000
DECOUD INSAURRALDE CARLOS VICTOR	2.346.000
DEL VALLE GONZALEZ HECTOR ENRIQUE	2.700.000
DELCLAUX ALEJANDRO JOSE	1.250.000
DELGADO ACOSTA MARIA ASUNCION	7.501.200
DELGADO DE MEZA MARTA IRENE	1.050.000
DELVALLE GOMEZ TERESA NOEMI	2.500.000
DENIZ VENIALGO GLADY ALCIDA	1.012.000
DESATEC	1.342.288
DESTEFANO GOMEZ VICTOR HUGO	966.300

Firmado al solo efecto de su
identificación con el dictamen de
Auditoría Externa de

Fecha 13/ SET. 2019

T.M.G. Barrientos - Torres & Asoc. S.R.L.



DIAZ CASTILLO PATROCINIA	11.750.400
DIAZ CORONEL JUSTO GERMAN	8.147.250
DIAZ DE CHAPARRO GRACIELA	5.236.000
DIAZ DE FRETES ALBA ROSA Y/O FRETES FLEITAS JUAN	2.772.000
DIAZ DE FRETES ALBA ROSA Y/O FRETES FLEITAS JUAN	5.544.000
DIAZ DE GONZALEZ VIRGINIA	297.000
DIAZ DE HIBMA AIDA MIRIAN	10.224.000
DIAZ DE SOLER MARIA VICTORIA	4.199.000
DIAZ GALEANO FRANCISCO JAVIER	11.872.550
DIAZ HEISECKE MARIA SILVIA	2.303.600
DIAZ JOSE RAMON	5.000.000
DIAZ MARIZA BEATRIZ	21.554.000
DIAZ MARTINEZ OSCAR	6.000.000
DIAZ SOSA RODOLFO	2.024.000
DOMINGUEZ ADA GILDA	752.400
DOMINGUEZ BAEZ DIANA VANESSA	6.750.000
DOMINGUEZ DE COLMAN DINA INES	9.153.600
DOMINGUEZ DE DECKERT OLIDIA BEATRIZ	2.100.000
DOMINGUEZ DE PEREIRA VALENTINA	4.360.500
DOMINGUEZ GUTIERREZ ADA JACQUELINE	9.235.200
DOMINGUEZ HUMBERTO	7.500.000
DOMINGUEZ ZARZA GUSTAVO ADOLFO	2.138.400
DUARTE CABAÑAS AGUSTIN	772.200
DUARTE CABRAL QUIRINO	228.800
DUARTE DE OVELAR MARIA CRISTINA ELIZABETH	6.750.000
DUARTE HERRERA LILIAN PAOLA	1.096.000
DUARTE MONICA SOLEDAD	615.600
DUARTE RIVEROS CARLOS NORBERTO	7.978.200
DUARTE RODRIGUEZ GABRIEL DARIO Y/O DUARTE ESCOBAR JUAN ALBERTO	5.385.600
DUARTE VAZQUEZ MIRIAN FELICIANA	54.000
DURAND VILLASBOA JOSE IGNACIO	500.000
DURE DE FERNANDEZ TERESA DEJESUS	384.800
DURE ELADIO ANTONIO	2.573.200
ECHAGUE FALCON PEDRO DAMIAN	11.049.200
ECHAURI CRISTINA MARIA	1.500.000
ECHAURI DE MORELLO CARMEN AIDA	2.000
ENCISO CACERES SOLANGE GUADALUPE	3.278.432
ENRIQUEZ PEREIRA SANTY	4.800.000
ESCALADA GINES FRANCISCO JOSE	3.606.100
ESCOBAR DE CANDIA ANA ISABEL	5.248.400
ESCOBAR KARINA ERCILIA	5.300.000
ESCURRA ARRUA CYNTHIA BEATRIZ	2.889.200
ESCURRA ARRUA CYNTHIA BEATRIZ	13.001.400
ESPINOLA DE SALCEDO MIRIAM ESPERANZA	6.000.000
ESPINOLA INSFRAN THANIA MARIA ELIZABETH	1.320.000
ESPINOLA ORTIZ DIOSNEL	7.260.000
ESPINOLA PAJES AMANDA ELENA	6.120.000
ESPINOLA SAMUDIO LIZA TRINIDAD	7.200.000
ESPINOLA SAUCEDO FLORA EMILSE	5.835.000
ESPINOZA CABALLERO RAMON MARTINO	600.000



Firmado al solo efecto de su
 identificación con el dictamen de
 Auditoría Externa de
 Fecha **13 SET. 2019**
 T.M.G. Barrientos - Torres & Asoc. S.R.L.



ESPINOZA DE BENZA AURORA	6.886.400
ESPINOZA DE CABRERA DORA NOLBERTA	2.640.000
ESPINOZA RIOS JUAN CARLOS	1.241.800
ESPINOZA VILLALBA JUANA ELIZABETH	9.450.000
ESQUIVEL ESTANISLAO DIEGO	1.673.900
ESQUIVEL GUSTAVO	6.062.400
ESQUIVEL SERVIN MARIA DELCIA	11.941.800
ESTEICHE VERGARA PAOLO RAMON	300.000
ESTIGARRIBIA ALFREDO	18.900.000
ESTIGARRIBIA DE AZUAGA BEATRIZ	3.042.000
ESTIGARRIBIA DE AZUAGA BEATRIZ	4.680.000
ESTIGARRIBIA DE MARTINEZ MARIA BARTOLA	264.000
ESTIGARRIBIA LUZ ROMINA	1.320.000
ESTIGARRIBIA RUIZ DIAZ JOSE FELIX	4.500.000
ESTIGARRIBIA VDA DE BENITEZ RAFAELA	12.126.500
ETCHEVERRY DE VARGAS MARIA EVA	4.413.604
FABIO CUEVAS ADOLFINA LILIANA	7.650.000
FALCON GONZALEZ JUAN FERNANDO	1.250.000
FARIÑA DE DOLDAN IDIA ESMILCE	822.000
FARMACIA CATEDRAL S.A.	1.641.900
FATECHA CORONEL GRICELDA MARIA	1.397.400
FAURE ERIKA	2.500.000
FERNANDEZ ALBERTO	5.100.000
FERNANDEZ CHAVEZ PEDRO	6.000.000
FERNANDEZ DE BAEZ MARIA EVA	8.226.500
FERNANDEZ DE DOS SANTOS OLGA MERCEDES	8.916.000
FERNANDEZ DE SANABRIA CARLA PATRICIA	4.860.000
FERNANDEZ HERRERA MARIA LOURDES	6.750.000
FERNANDEZ MEDINA JESSICA MARIAN	6.137.280
FERNANDEZ MEZA JULIO CESAR	14.617.600
FERNANDEZ SANTANDER JORGE IRENEO	7.000.000
FERNANDEZ WILSON	2.565.000
FERRARI GINES DAIANA LETICIA	10.800.000
FERRARI MERCEDES MARIA	5.168.800
FERRARI VDA. DE NUÑEZ CRISTETA	6.120.000
FERREIRA ARANDA JUAN MARCELO	2.100.000
FERREIRA CASTILLO DORA NANCY	2.832.700
FERREIRA ESTIGARRIBIA EUSTAQUIA CATALINA	13.686.200
FERREIRA LACONICH MIGUEL LEONARDO	3.250.000
FERREIRA NANCY DEL CARMEN	7.650.000
FERREIRA ROMAGNOLI HUGO JOSE MARIA	7.987.200
FIDABEL MEDINA DIGNO ALBERTO	7.200.000
FIDDES LINDO EDGAR GABRIEL	5.452.900
FIGARI DE NIZ LOIDA NATALIA	8.750.000
FIGUEREDO ACOSTA MARIO RUBEN	6.480.000
FIGUEREDO LOPEZ MOREIRA CARLOS GUILLERMO	9.996.000
FIGUEREDO NOGUERA LORENZO	1.495.300
FIGUEREDO SANABRIA BLANCA CEFERINA	1.666.700
FLECHA MARIA ISABEL	1.377.700
FLECHA VDA DE SIMON NORMA ELOISA	3.750.000

Firmado al solo efecto de su
identificación con el sistema de
Auditoria Externa de
Fecha 13 SET. 2019
T.M.G. Barrientos - Torres & Asoc. S.R.L.



FLEITAS MENDOZA NANCY LUCINA CONCEPCION	4.207.500
FLEITAS ROJAS MARIA SOFIA	12.750.000
FLEYTAS VDA DE HERMOSILLA JACINTA	1.500.000
FLORENCIANO JIMENEZ RONNEY JAVIER	7.200.000
FLORENCIANO LILIAN ANDREA	1.250.000
FLORENTIN MOREL CAROLINA	7.200.000
FLORENTIN OCAMPOS IRENE BEATRIZ	9.348.000
FLORES AGUAYO ARTURO	1.148.400
FLORES CARLOS MARIA	900.000
FLORES CUEVAS MARIA VIRGINIA	9.690.000
FLORES FERNANDEZ MARIA JOSE	1.755.000
FLORES VILLASANTI ROSA LILIAN	572.300
FORNERA DE ESPINOZA PATRICIA	1.097.700
FRANCO ALONSO MARIA LUISA	9.264.600
FRANCO CAZO GLADYS RAMONA	1.390.000
FRANCO ENCISO ANIBAL REINALDO	3.900.000
FRANCO FLORENTIN VLADIMIR AURELIO	6.480.000
FRANCO MARTINEZ BRAULIA ROSSANA	5.281.920
FRANCO OJEDA GUSTAVO RUBEN	11.781.000
FRANCO OLAVE SUSANA Y/O OLGA OLAVE MOSCOSO	2.970.000
FRANKE DUARTE JONNY ALFREDO	6.000.000
FREDING DE CATTEBEKE ELSA BENITA	6.750.000
FRETES JARA CARLOS AUGUSTO	9.240.000
FRUTOS ARRUA MIGUEL ANGEL	9.900.000
GALEANO CARRACELA RAQUEL DE LAS NIEVES	13.296.000
GALEANO MARTINEZ FRANCISCO	338.600
GALEANO MONTIEL MELVA MARIA CELESTE	3.674.880
GALEANO PEREIRA DARIO JAVIER	500.000
GALEANO ROJAS BERNARDINO	6.500.000
GALEANO SILVA ANTONIO MIGUEL	6.000.000
GALEANO VEGA LUZ MARINA	6.540.000
GALIARDI LAGERENZA JORGE DANIEL	3.750.000
GALILEO GRANERO CARLOS RUBEN	2.636.100
GALLARDO FRANCO YENY PAOLA	1.734.000
GAMARRA DE BENITEZ MARCIA	581.200
GAMARRA DE ZORRILLA NORMA BEATRIZ	6.000.000
GAMARRA GARCETE MARCOS ALBERTO	14.073.700
GAONA BARRIOS LIZ PAOLA	1.158.600
GAONA GALEANO LOURDES VIVIANA	3.000.000
GAONA HERRERA MARIA CASILDA	1.683.500
GAONA MENDEZ PEDRO	19.686.200
GAONA ROJAS MIRTA RAQUEL	6.701.040
GAONA SERVIN KARINA GLORIA	10.865.200
GARAY CARDOZO LUCIA OTILIA	1.400.000
GARAY VIDAL	5.806.400
GARAYO LARRAMENDIA OSCAR MARIA	15.581.000
GARCETE VDA. DE MAIDANA ENMA	1.500.000
GARCIA BENITEZ IGUER RAMON	6.000.000
GARCIA BENITEZ SEVERIANO ANTONIO Y/ O CACERES DE GARCIA NINFA	4.711.680
GARCIA BENITEZ SONIA RAQUEL	2.450.000

Firmado al solo efecto de su
identificación con el dictamen de
Auditoria Externa de
Fecha 13 SET. 2019
T.M.G. Barrientos - Torres & Asoc. S.R.L.



GARCIA DE ALVAREZ MARIA GUADALUPE	7.987.200
GARCIA DE IRALA MYRIAN ELIZABETH	3.000.960
GARCIA DE ZUÑIGA DE VIVEROS LORENA MARIA	2.050.000
GARCIA ENCINA ANA MARIA	1.666.700
GARCIA MASCHERONI EDUARDO	3.000.000
GARCIA RODRIGUEZ LETICIA LORENA	2.655.000
GARRIDO ARRIGHI HECTOR DIMAS	1.980.000
GARRIGOZA MARIA MARTHA Y/O ENRIQUE JOSE	3.786.800
GAUTO VDA DE BRUNO NANCY	11.114.400
GAVILAN DE ARRUA OLGA ESTELA	3.363.800
GIANGRECO BERDEJO GIACOMO SEBASTIAN	9.266.400
GIL PALACIOS INDIRA NAUSICAA	7.800.000
GIMENEZ ARZAMENDIA CYNTHIA VERONICA	3.750.000
GIMENEZ CAMACHO VERONICA ROCIO	3.856.320
GIMENEZ CARDOZO LIZ FABIOLA	2.100.000
GIMENEZ DE GOMEZ BLASIDA ANTONIA	6.120.000
GIMENEZ DE MAZACOTTE ERNESTINA	3.442.500
GIMENEZ MENDOZA FANNY ELIZABETH	1.588.960
GIMENEZ MENDOZA FANNY ELIZABETH	5.615.700
GIMENEZ MONGELOS JULIO CESAR	1.882.300
GIMENEZ OVELAR JUSTINA BEATRIZ	11.486.300
GIMENEZ SANTA CRUZ CEFERINO ANDRES	2.086.000
GINI GOMEZ BIANCA YANISSE	8.800.000
GIRADURIA DE M.S.P.Y B.S.	330.481.845
GODOY BENITEZ BERNARDO CONCEPCION	282.300
GODOY DELVALLE CLAUDIO EDUARDO	18.532.800
GODOY MEDINA ZULMA AGAVITA	713.100
GODOY OLMEDO LIZ MARIZA	1.050.000
GOITEA ROMERO ROQUE ARGENTINO	8.000.000
GOMEZ DE MERCADO WILMA ESTHER	4.750.000
GOMEZ ORTIGOZA GERONIMO AMADO	3.900.000
GOMEZ ALEGRE INOCENCIO MARIANO	6.890.400
GOMEZ CABAÑAS JESSICA DENISSE	1.663.200
GOMEZ CESAR DANIEL	3.500.000
GOMEZ DA SILVA GRACIELA ANTONIA	6.961.500
GOMEZ DE AGUILERA PETRONA ISOLINA	1.850.000
GOMEZ GARCIA SERGIA	6.395.400
GOMEZ GIMENEZ RODNEY DE LOS SANTOS	8.550.000
GOMEZ HUMBERTO RICARDO	6.137.280
GOMEZ MORINIGO ERNESTO NICOLAS	14.471.300
GOMEZ WOOD ROCIO	5.852.160
GONZALEZ AYALA OLGA LUCIA	6.000.000
GONZALEZ BALBUENA EDGARDO RAMON	6.000.000
GONZALEZ CANDIA LIZ VIVIANA	5.850.000
GONZALEZ CHAMORRO ALFREDO ALCIBIADES	4.426.560
GONZALEZ CHAPARRO GUSTAVO	7.965.000
GONZALEZ CORONEL DIEGO MARTIN	11.475.000
GONZALEZ DE BURGOS SUSANA RAQUEL	4.252.709
GONZALEZ DE GIMENEZ MARIA ESTHER	6.120.000
GONZALEZ DE GIMENEZ LILIAN MIGDALA	882.200



Firmado al solo efecto de su
identificación con el dictamen de
Auditoría Externa de

Fecha **13 SET. 2019**

T.M.G. Barrientos - Torres & Asoc. S.R.L.

GONZALEZ DE MUÑOZ STELLA MARI Y/O MUÑOZ GONZALEZ ARNALDO EMMANUEL	4.253.980
GONZALEZ DE TORALES LIDIA	1.710.000
GONZALEZ DIARTE INOCENCIO	594.000
GONZALEZ DIARTE INOCENCIO	2.970.000
GONZALEZ ELIZABETH CLARISA	2.199.000
GONZALEZ FIGARI LAURA ELIZABETH	26.413.200
GONZALEZ GARCIA LELIO JAVIER	9.235.200
GONZALEZ GODOY CATALINO	6.000.000
GONZALEZ INOCENCIA	5.700.000
GONZALEZ JUAN BAUTISTA	461.700
GONZALEZ ORTIGOZA LOURDES	9.598.000
GONZALEZ PORRO MIRTA GLADYS	1.757.800
GONZALEZ RAMIREZ MATILDE	4.160.000
GONZALEZ RODAS MIRIAN ADELA	4.169.900
GONZALEZ RUIZ DIAZ ISABELINO RAMON	7.650.000
GONZALEZ SANTACRUZ MARIA RAMONA	2.376.000
GONZALEZ SERVIN RODRIGO FABIAN	7.200.000
GONZALEZ TEJADA ISIDA JULIANA	3.888.000
GONZALEZ TEJADA ISIDA JULIANA	4.225.400
GONZALEZ ULKE HUGO ALEJANDRO	2.500.000
GRACIA DE CARVALLO ADOLFINA	4.250.000
GRACIA NORMA	3.972.400
GRUPO IDEM S.A. EPEM	68.700.000
GUANES ZARACHO MAXIMO JAVIER Y/O GUISELA MARIELA CONTERA	6.120.000
GUILLEN TEME LETICIA STEFANIA	4.524.700
GUIMARAES LARREA ARNALDO Y/O GUIMARAES VENIALGO ARNALDO LUIS	6.707.520
GUTIERREZ DE BOBADILLA MARIA JOSEFINA	6.120.000
GUTIERREZ VALDEZ MARIA GRACIELA	1.682.000
GUTIERREZ VALENZUELA ANGEL ALBERTO	1.453.500
GUZMAN JAIME CIBILS TATTER	7.200.000
HEISELE SOSA CARLOS DIONISIO	5.811.000
HERMIDA DE OLMEDO GLADYS	6.000.000
HERMOSA DE LEGUIZAMON TERESA BEATRIZ	8.976.000
HERRERA BAEZ RAMONA FELICITA	5.281.920
HOUDIN ROMERO MANUEL ANTONIO Y/O EMMA ROMERO DE HOUDIN	4.250.000
IBARROLA DE DELGADO GLORIA CONCEPCION	183.600
IHARA CENTURION LUIS YOSHIMASA	5.500.000
INGRAF INDUSTRIA GRAFICA S.R.L.	94.000
INSFRAN AYALA SEFORA GISELLE	3.146.500
INSFRAN CESPEDES HECTOR DANIEL	6.000.000
INSFRAN MARECO ALICIA ELENA	7.200.000
INSFRAN PENAYO EUSEBIO	6.000.000
INSFRAN ROLON MARCIAL	2.500.000
INSTITUTO BIENESTAR RURAL	6.000.400
IONESCU VLADIMIRO JORGE CONSTANTINO	958.300
IRALA ARZAMENDIA BASILIO	7.214.000
IRALA GONZALEZ SILVIA MABEL	6.480.000
IRRAZABAL DE GUILLEN MARIA ELVIRA	4.080.000
ISUSI VILLA VERDE FELIPE RAMON	1.462.973
ISUSI VILLA VERDE FELIPE RAMON	1.463.000



Firmado al solo efecto de su
identificación con el dictamen de
Auditoría Externa de

Fecha **13 SET. 2019**

OTMG Barrientos - Torres & Asoc. S.R.L.


JARA BATTAGLIA RUTH MARIA	7.128.000
JARA DE BRITOS ASUNCION	455.400
JARA GALEANO TOLENTINO ALFONSO	6.120.000
JARA HECTOR MANUEL	6.633.000
JARA JUAN FELIX	6.000.000
JARA NERIS	6.517.000
JARA VDA. DE AGUILAR CEFERINA	6.993.000
JIMENEZ GONZALEZ VIVIANA CARLINE	3.260.400
JIMENEZ GONZALEZ VIVIANA CARLINE	3.260.400
JIMENEZ VERA VERA CESAR ALEJANDRO	554.400
KUNZLE DURAÑONA CARLOS RAMON	5.250.000
LA RURAL S.A.DE SEGUROS	6.520.000
LAFELD VARGAS MARIANGEL INES	7.501.200
LAGUARDIA LOVERA VICTOR AGUSTIN Y/O GONZALEZ BENITEZ MARIA GRACIELA	5.400.000
LANERI SILGUERO LETICIA EMILCEN	12.250.000
LAPUENTE DURANTE ALEJANDRO DANIEL	5.548.600
LARA MARTINEZ MELINDA ELIZABETH	4.590.000
LARREA DE GIMENEZ MARIA ESTHER	12.029.800
LASPINA ESCURRA FORTUNATO LORENZO	9.000.000
LATERRA OCAMPOS RAFAEL	10.098.000
LATOURRETTE GALEANO JUAN ALBERTO	2.851.200
LEDESMA ENRIQUE	300.000
LEDESMA MEDINA ALICIA ROSALBA	3.700.000
LEIVA CACERES JUAN CARLOS	2.100.000
LEIVA ENRIQUE BLANCA ROSA	10.424.700
LEON DUARTE VICTORIA ERNESTINA	2.670.900
LEON FRUTOS MARIA LIZ	8.775.000
LEON MENDARO MARIA TERESA Y/O FATECHA LEON ARTURO FELIX	7.200.000
LEZCANO PORTILLO FEDERICO ORLANDO	800.000
LEZCANO SERVIN DORA	1.625.000
LISBOA NAVARRO ALDO GUSTAVO	980.000
LOPEZ AMARILLA JORGE LUIS	1.544.400
LOPEZ BAEZ LUIS ENRIQUE	2.904.000
LOPEZ BAEZ LUIS ENRIQUE	4.752.000
LOPEZ BASULADO NARCISO DOMINGO	2.500.000
LOPEZ BENITEZ VALENTIN	2.336.000
LOPEZ BOBADILLA JOSE LUIS	4.560.700
LOPEZ CRISTALDO GERARDO ELIO	286.000
LOPEZ DE APONTE MARIA TERESA	3.900.000
LOPEZ DE BENITEZ OLGA ANGELICA	6.000.000
LOPEZ DE SAMANIEGO LORENA ARGENTINA MARIA	3.400.000
LOPEZ DE SANDOVAL SONIA BEATRIZ	5.400.000
LOPEZ DURE ROSALBA	1.095.000
LOPEZ GALIANO MARIE FRANCE DE LOURDES	6.707.520
LOPEZ MORINIGO PAOLA	5.000.000
LOPEZ OLMEDO PEDRO RAMON	3.000.960
LOPEZ PAREDES GUILLERMO	8.835.750
LOPEZ PAREDES URBANA SILVIA	1.116.700
LOPEZ PATRICIA ROSELI Y/O JORGE ALEXANDRE MONGELOS VALDEZ	7.501.200
LOPEZ QUINTANA JULIO CESAR	3.924.500



Firmado al solo efecto de su
identificación con el dictamen de
Auditoría Externa de
Fecha **13 SET. 2019**
I.M.G. Barrientos - Torres & Asoc. S.R.L.



LOPEZ RIVAS JOSE DAVID	6.302.400
LOPEZ ROA LEONARDO RAMON Y/O LOPEZ PRIETO LEONARDO GABRIEL	6.064.800
LOPEZ SOSA CANTALICIA	8.550.000
LOPEZ TALAVERA VANESSA IRMA	7.323.000
LOVERA VILLAMAYOR MARIA DELIA	20.570.000
LUGO CABAÑAS LUIS	2.723.100
LUGO CUELLAR JORGE	9.153.600
LUGO DURE MARTA CONCEPCION	3.490.600
LUGO GAUTO BEATRIZ DEL ROSARIO	1.625.000
LUNA IBAÑEZ LOURDES BEATRIZ	427.500
LUTTKE AQUINO VENANCIA	3.489.000
MACCHI ZORRILLA LUIS SERAFIN	11.970.000
MACHADO PERALTA BADER JAVIER	4.106.700
MACHUCA CANTALUPPI ALDO ZACARIA	7.200.000
MACIEL PORTILLO CYNTHIA ELIZABETH	7.722.000
MALDONADO BENITEZ JOSE MANUEL MODESTO	969.000
MARAVILLA BAEZ LILIAN RAMONA	2.708.700
MARECO LOPEZ GUSTAVO	5.105.600
MARECO NOTARIO MARIA SILVIA ELIZABETH	6.540.000
MARECOS BARUA LUZ MARINA	3.116.880
MARECOS BARUA LUZ MARINA	3.463.200
MARECOS BENITEZ VICTOR DANIEL	6.750.000
MARECOS DE MOLINAS EDELMIRA CONCEPCION	7.751.700
MARELLI DE RUIZ OLGA ISABEL	8.976.000
MARIN DE OSORIO CELIA ROSA	6.000.000
MARMOL BRIZUELA SHIRLEY JUANA DEYANIRA	660.000
MARTIN CARLOS HUGO	5.400.000
MARTINES JUAN BLAZ	6.375.000
MARTINEZ ANGEL	2.500.000
MARTINEZ BENEGAS CARLOS ALBERTO Y/O MARTINEZ BENEGAS ROCIO	7.200.000
MARTINEZ CATTEBEKE ALBA NICOLAZA	2.079.000
MARTINEZ CHIRIFE RITA FELICIA	720.700
MARTINEZ DE CACERES MARIA ADELA	405.000
MARTINEZ DE LEIVA EDICH EMILIA	137.000
MARTINEZ DE LEIVA EDICH EMILIA	137.000
MARTINEZ DE PAEZ FANNY RAQUEL	8.523.500
MARTINEZ DE SANCHEZ GLORIA ESPERANZA	10.655.800
MARTINEZ FLAVIO ESMERI	8.550.000
MARTINEZ FLECHAS ZUNILDA	12.480.976
MARTINEZ FLECHAS ZUNILDA	19.481.000
MARTINEZ FRANCO BENICIO RAMON	16.837.700
MARTINEZ GALEANO THELMA NATALIA	3.674.880
MARTINEZ IRALA CARLOS RUBEN	5.718.240
MARTINEZ JARA CYNTHIA MARILYN	2.500.000
MARTINEZ LEON CORINA CONCEPCION	200.000
MARTINEZ MALDONADO EDITH MAVEL	9.724.000
MARTINEZ RAMIREZ VIVIANA MABEL	4.158.000
MARTINEZ RUIZ CATALINO	27.799.200
MARTINEZ SALINAS RAQUEL EDID	2.608.000
MARTINEZ VDA DE ARCE ERICA	3.442.500



MARTINEZ ZORRILLA LIZZA CAROLINA	1.101.600
MASCHERONI ARGUELLO ERNESTO ALBINO Y/O ROXANNA B. MASCHERONI MO	16.572.600
MATTO DECOUD CARLOS	2.970.000
MEDEN BAEZ JUAN SEBASTIAN	1.250.000
MEDICINA EMPRESARIAL-MEP ROLF STAUDT	20.073.600
MEDINA ALBERTO	2.779.100
MEDINA ALVARENGA GLORIA Y/O MEDINA ALVARENGA FELIPE Y/O ALVARENGA	2.974.320
MEDINA DE GONZALEZ VIRGINIA GOYA	3.241.500
MEDINA DE PAIVA NANCY	600.000
MEDINA GONZALEZ GERARDO FILEMON	11.440.800
MEDINA MARTINEZ JOSE ANDRES	4.288.600
MEDINA PORTILLO DERLIS DAVID	6.000.000
MEDINA PORTILLO DERLIS DAVID	6.000.000
MELGAREJO BENITEZ JOSE AGUSTIN	1.293.600
MELGAREJO BENITEZ JOSE AGUSTIN	1.293.600
MELGAREJO MENDEZ EDUARDO JOSE	6.800.000
MELGAREJO OCAMPOS YOLANDA NOEMI	184.800
MELGAREJO SILVA CAYETANA	9.450.000
MELGAREJO VALIENTE LIZ CAROLINA	2.550.000
MELOT DIAZ NILDA NATHALIA	7.866.000
MENDEZ CACERES DANIEL	3.999.000
MENDEZ DE CAIRNS WILFRIDA ASUNCION	6.000.000
MENDEZ JUAN RAMON	1.020.000
MENDEZ ROLON MARIA YSABEL	4.996.800
MENDEZ VERA LELIA EDITH	1.625.000
MENDIETA CAÑETE JUAN CRUZ	9.775.000
MENDOZA ALFONZO ROQUE	12.941.400
MENDOZA ARGUELLO ANDRES	11.002.400
MENDOZA GAMARRA NINFA GUMERCINDA	10.545.900
MENDOZA LOPEZ RICARDO	1.000.000
MERCADO ROLON FATIMA	367.200
MERELES MENDEZ TERESA BEATRIZ	1.410.800
MERELES REYES CARLOMAGNO ENMANUEL	867.700
MEZA BRITZ ALBA MARIA	5.844.150
MEZA DE SALAS IGNACIA	3.196.800
MEZA LUGO FRANCISCO JAVIER	6.000.000
MEZA ROJAS GLORIA ANTONIA	369.400
MIERES MEZA ANTONIA ELIZABETH	7.650.000
MILESSI ALONSO BETTINA GIOCONDA	1.969.400
MINDIKOWSKI HUME CHRISTIAN JOSE	6.260.400
MINIST.JUSTICIA Y TRABAJO	463.577.000
MIÑO RUIZ DIAZ ALFREDO	3.528.000
MIRANDA OVIEDO JOSEFINA	1.000.000
MOLAS DE LOPEZ MARIA CRISTINA	5.336.000
MOLAS VILLALBA RICAR RUBEN	2.250.000
MOLINA ACUÑA JORGE ALICIO	100.390.100
MOLINAS DE RODRIGUEZ LIZ JOSEFINA	8.415.000
MOLINAS GARCIA JOSE MATIA	3.300.000
MOLINAS NEFFA DERLIS Y/O HUGO MOLINAS N	5.690.000
MOLINAS PETERS GUSTAVO ENRIQUE	11.444.400



Firmado al sólo efecto de su
identificación con el dictamen de
Auditoría Externa de

Fecha **13 SET. 2019**

T.M.G. Barrientos - Torres & Asoc. S.R.L.

MOLINAS SANCHEZ SARAH MAGALY	15.795.000
MONGES MARIA CONCEPCION	9.153.600
MONTANIA OSNAGHI SATURNINA	760.400
MONTAÑEZ MARTINEZ DILMA	5.999.700
MONTEGGIA ESPINOLA YENIFFER ROMINA	5.351.600
MONTIEL BARRIOS MARIA ELENA	15.177.600
MONTIEL DE MARTINEZ BLANCA STELA	1.683.000
MORAL RIVAROLA VICTORINA	299.400
MORALES BALBUENA HUGO	6.000.000
MORAN BENITEZ ELISEO	13.000.000
MORAN RIVAS RUBEN DARIO	6.000.000
MOREL BENITEZ LEONARDO	1.404.900
MORENO JORGE RAFAEL	3.900.000
MORINIGO DE ARAUJO LILIAN BEATRIZ	2.316.600
MORINIGO DIAZ JOSE ALBERTO	5.100.000
MORINIGO VDA. DE FERNANDEZ SIMEONA	3.000.000
MOSQUEIRA AGUILERA RUFINA	2.522.400
MOULARD DE VALOTTA PERLA VIVIANA	6.000.000
MUNICIPALIDAD DE AYOLAS	10.005.400
MUÑOZ TRINIDAD YENNY ELIZABETH	7.722.000
MUTUAL EMP. ITAIPU BINAC.	5.207.400
NAVARRO DE GIMENEZ FANNY	1.900.000
NAVARRO DE VAZQUEZ SORAIDA	2.012.500
NEFFA DE MORENO ALICIA Y/O GERARDO MOR	5.400.000
NESSI DE BATAGLIA ELVA LIDIA CONCEPCION	300.000
NOGUERA DE ESCOBAR RAMONA	448.800
NOGUERA DE PRANTTEALICIA CONCEPCION	14.000.000
NOGUERA FLORENTIN NORMA BEATRIZ	965.047
NOGUERA FLORENTIN NORMA BEATRIZ	965.000
NOGUERA VILLALBA VICTORIA	4.156.500
NUÑEZ ADOLFO REINALDO	6.000.000
NUÑEZ BORDON EDGAR ARNALDO	6.999.120
NUÑEZ DE ACOSTA GRACIELA SILVIA	7.800.000
NUÑEZ DE AYALA MATILDE	10.200.000
NUÑEZ DUARTE JOSE RUBEN	5.250.000
NUÑEZ DUARTE JOSE RUBEN	9.450.000
NUÑEZ FERREIRA JOSE DOMINGO	14.099.800
NUÑEZ GARCIA JULIO CESAR	7.600.000
NUÑEZ IBAÑEZ ELBA BEATRIZ	3.000.000
NUÑEZ LOURDES NOELIA	3.750.000
NUÑEZ MERELLES VANESSA MONTSERRAT	1.050.000
NUÑEZ SANTACRUZ BENICIA	4.000.000
OCAMPO LUQUE JOSE REINALDO CARMELO	6.000.000
OCAMPOS DE CASAMADA MARIA CONCEPCION	7.200.000
OCAMPOS DE GOMEZ LUCILA MABEL	6.000.000
OCAMPOS DE VIGNA ALBA NATHALIA	7.700.400
OCHIPINTI ROJAS MONICA NATALIA Y/O OCHIPINTI ROJAS ALICIA CONCEPCI	25.000.000
OJEDA AGUERO MAURO	5.400.000
OJEDA ALCARA JOSEFINA	8.500.000
OJEDA DE AGUERO GRISELDA ALCIRA	5.702.400




Firmado al sólo efecto de su
 identificación con el dictamen de
 Abogado Fiscal nº 12
 Fecha 13 SET. 2019
 T.M.G. Barrientos - Torres & Asoc. S.R.L.

[Handwritten signature]

OJEDA DE GLAVINICH DAISY	1.544.400
OJEDA GONZALEZ DERLIS RAMON	5.400.000
OJEDA INFRAN ENRIQUE GUZMAN	13.320.000
OJEDA OLMEDO MARIO	4.200.000
OJEDA SANTACRUZ JUAN FERNANDO	3.856.320
OLIVA DIAZ MARIA TERESA	11.016.000
OLMEDO MALDONADO FLAMINIO	625.000
OLMEDO MALDONADO JESSICA BELEN	3.900.000
OLMEDO MARTINEZ VICTORINO	499.800
ORIHUELA GARCETE MIRTHA INES RAQUEL	1.000
ORREGO AYALA ELEOCADIO Y/O ELSA SANABRIA Y/O ELSA ORREGO	8.246.700
ORREGO CANDIA JOSE CARLOS	4.050.000
ORTEGA CRISTOBAL Y/O MA.DEL CARMEN ORTE	5.550.000
ORTEGA DEL PUERTO GLORIA CRISTINA	400.000
ORTEGA GONZALEZ LIZ RAQUEL	1.625.000
ORTIGOZA ORUE ARMIN ALFREDO	5.400.000
ORTIGOZA DE PENAYO ANA MARIA	336.600
ORTIGOZA DE PENAYO ANA MARIA	2.692.800
ORTIZ DE ACOSTA DELIA VISIA	367.200
ORTIZ ENCINA ADRIANO	1.875.000
ORTIZ GERONIMO	5.625.000
ORTIZ MAIDANA MA ESPERANZA Y/O NICOLAS MERELES	6.136.900
ORTIZ MENA TOMAS	9.396.000
ORTIZ RAMIREZ RONALD ORLANDO	3.225.000
ORTIZ VILLAGRA FEDERICO	3.150.000
OSORIO DAVALOS RAMON IGNACIO	5.400.000
OSORIO MEDINA JUAN CARLOS	12.117.600
OSORIO VILLALBA JORGE LUIS	6.480.000
OVELAR DE ARRUA MIRIAN YENILDA	2.100.000
OVELAR DE LEDEZMA DORA ALICE	458.600
OZUNA DE DURE IDA NORMA	9.248.000
OZUNA PAREDES LUZ MARIA	17.698.500
OZUNA SAMUDIO EVER ALCIDES	9.233.600
PACIELLO VDA. DE VALENZUELA LUISA	2.376.000
PACIELLO VDA. DE VALENZUELA LUISA	2.376.000
PAEZ RIOS VICTOR FABIAN	3.044.200
PAIVA DE ORTIZ DORA	457.600
PAIVA RUIZ HECTOR JAVIER	9.590.400
PAIVA VALLEJOS JOEL DARIO	7.500.000
PALAREA DE LUGO MARIA IRENE	4.984.800
PALMA BRITZ RAMON VICTOR	5.400.000
PANIAGUA DE ACOSTA CANDIDA AURORA	7.380.000
PANKOW MIRANDA MAXIMILIAN ALFREDO ENRIQUE	6.480.000
PAREDES CALDERONNELSON ALFONSO	7.698.200
PAREDES DE GOMEZ BLANCA ESTELA	6.750.000
PAREDES GALEANO PEDRO RENE	5.000.000
PAREDES MARECOS ALBA ESTELA	11.359.400
PARISI ACOSTA ZULMA LILIANA	1.980.000
PAVON ARCE VICTOR EMILIO	3.850.000
PAVON MARTINEZ DOMINICA CONCEPCION	3.500.000



Firmado al solo efecto de su
Identificación por el dictamen de
Auditor Externa de
Fecha 13 SET. 2019
T.M.C. Barrientos Torres & ASOC. S.R.L.



PEDROZO BORDON YORYI JIMMI	2.500.000
PELOSO ESCALANTE NILDA ISIDORA	7.650.000
PENAYO VERA MARIA TERESA	2.808.000
PENAYO VERA MARIA TERESA	4.446.000
PEÑA ORTIGOZA RUBEN DARIO	8.890.800
PEÑA WEISENSEE RUBEN DARIO Y/O MARIA CECILIA ESPINOSA DE PEÑA	8.550.000
PERALTA DE FLEITAS SANDRA EDER	5.500.000
PERALTA DE GALVAN ANGELINA	11.304.000
PERALTA DE MACHADO MARIA TERESA	5.880.600
PERALTA DE MACHADO MARIA TERESA	5.880.600
PERALTA ESQUIVEL PEDRO	772.200
PERALTA GIMENEZ BRIGIDO	2.000.000
PEREIRA BELLO FANNY MARIA	475.200
PEREIRA DE DIAZ SILVINA RAQUEL	1.600.000
PEREIRA DE RUIZ DIAZ GLORIA MARIA	6.750.000
PEREIRA DE VIERA MIRNA	308.000
PEREIRA LOPEZ LUIS OSVALDO	8.220.000
PEREIRA RIVEROS EMIGDIO	11.554.400
PEREIRA SANTOS ROBERTO	2.100.000
PEREIRA TROCHE ENRIQUE TOMAS	3.307.500
PEREIRA VDA. DE SCHUPMANN ARSENIA	1.463.000
PEREZ DE ORREGO NIDIA FRANCISCA	137.000
PEREZ MARIN CRISTIAN DANIEL	990.000
PEREZ OLIVA WILFRIDO RAUL	12.117.600
PEREZ RODRIGUEZ LUIS MARIA	2.970.000
PEREZ SALDIVAR JOSE LUIS	6.000.000
PEREZ VDA. DE ALVAREZ MARIA LUISA	2.970.000
PERSONAL DEL COL.INTERNAC	40.800
PESSOLANI RIQUELME FABIO MARCELO	5.400.000
PFANNL DE ALONSO ADELA ISABEL	5.500.000
PIACENTINI DE MERINOLILIANA ANDREA	19.438.300
PICCARDO MARTINEZ IGNACIO RAFAEL OSVALDO	13.860.000
PIGISCH STOLLMAYER ARMINDO	6.750.000
PIMIENTA GONZALEZ EMILIO LEONARDO	4.543.000
PIN DE VILLASANTISANDRA PATRICIA BAEZ	12.025.000
PINTOS CORREA CARMEN GILDA	6.750.000
PIROVANO JOSEFINA Y/O JUDITH DE	7.501.200
PORTILLO DE GOMEZ MARIA CELESTE	2.700.000
PORTILLO MEZA SILVIA DEL CARMEN ASUNCIO	13.000.000
PORTILLO SANDOVAL GLADYS LETICIA	4.535.464
PORTILLO SANDOVAL GLADYS LETICIA	4.535.500
PRADO DE DURE ALICIA	2.337.800
PREDA PAEZ ROSSANA BEATRIZ	302.200
PRETTE DE FRUTOS BELLA AURORA	9.900.000
PRIETO BUSTO NORMA VERONICA	7.490.400
PRIETO GONZALEZ GILBERTO LUIS	145.000
PRIETO MELGAREJO SINTHIA ESTELA	3.286.080
QUINTANA DE SANCHEZ ESPERANZA	7.650.000
QUINTANA FLORES MIRTHA NOEMI	12.295.800
QUIÑONEZ MANCUELLO AURORA CONCEPCION	799.200

Firmado al solo efecto de su
identificación con el dictamen de
Auditoría Externa de

Fecha **13 SET. 2019**

T.M.G. Barrientos - Torres & Asoc. S.R.L.

QUIÑONEZ VEGA ROCIO NATALIA	7.650.000
RALLO URIZAR EUGENIO ROGELIO	555.000
RAMIREZ ADORNO ANALIA	4.750.000
RAMIREZ AYALA LIZ TERESITA	6.480.000
RAMIREZ DE AREVALOS SONIA ELIZABETH	6.500.000
RAMIREZ DE PEREIRA RUFINA	4.665.600
RAMIREZ DE VILLALBA GILDA	7.015.200
RAMIREZ FERNANDO	6.339.700
RAMIREZ FLORES PEDRO ABEL	12.728.750
RAMIREZ JUANA LIDUVINA Y/O CABRAL RAMIREZ YANE JACQUELINE	6.952.000
RAMIREZ LOURDES MARIA	1.050.000
RAMIREZ LUZ MARINA	574.200
RAMIREZ PARADA RAMON	8.550.000
RAMOS ACUÑA ANA MARGARITA	1.544.400
RAMOS DE FERREIRA TERESA DE JESUS Y/O FERREIRA RAMOS NORMAN IVAN	7.027.200
RAMOS DE GAMARRA LORENZA BEATRIZ	7.500.000
RAMOS ROMERO JUDITH RAQUEL	3.834.000
RECALDE LIDIA SILVINA	6.237.000
REJALA CHIOLA FRANCISCO MARTIN	2.025.000
REMIGIORAMON Y/O FELIX V. DIAZ BENITEZ	5.997.600
RHEINECK REYES JUAN RAFAEL	6.000.000
RIBOLDI DE LOPEZ ANA MARIA ELIZABETH	1.350.000
RICARDO DE GONZALEZ NORMA VICTORIA	11.735.400
RICCIARDI VDA DE CANO MARIA VICTORIA	6.120.000
RICCIOTI MAURICIO +++++	3.402.000
RIOS DE BENITEZ SUSANA BELEN	3.920.000
RIOS ESPINOLA MARIA ANTONIA	12.750.000
RIOS FERNANDEZ GRISELDA CONCEPCION	457.600
RIQUELME ARANDA VICTOR RAUL	4.433.600
RIQUELME ESCURRA MARIA GABRIELA	7.650.000
RIQUELME RODAS MIGUEL AUGUSTO	5.567.040
RIQUELME VILLAR PETRONILA	185.000
RISO DE TREDICI PETRONA CASILDA	8.500.000
RIVAROLA CESPEDES RUBEN DARIO	9.278.400
RIVAROLA QUINTANA GABRIELA LORENA	7.500.000
RIVAS BENITEZ VICTOR ARMANDO	7.015.200
RIVAS COLMAN URSULINA	3.000.000
RIVAS FERREIRA ANGEL	1.600.000
RIVAS QUEVEDO FRANCISCO ENRIQUE	6.000.000
RIVAS VALLEJOS ANA CECILIA	18.144.000
RIVEROS AGUERO ANA JULIA	4.356.362
RIVEROS AGUERO ANA JULIA	4.356.400
RIVEROS EMMA	4.130.000
RIVEROS ZIMARDI ANA MARIA	6.000.000
ROA BRITZ FELIX OTELLO	216.700
ROA DE BAEZ HILDA Y/O OTERO ROA LIDIA BEATRIZ	4.711.680
RODAS BENITEZ ROLANDO DANIEL	3.150.000
RODRIGUEZ ACOSTA MARIA ANGELA	6.707.520
RODRIGUEZ COLMAN PAULO CESAR	16.648.500
RODRIGUEZ DA SILVA XAVIER MARCELO	12.464.400



Firmado al solo efecto de su
 identificación con el dictamen de
 Auditoría Externa de

Fecha **13 SET. 2019**

T.M.G. Barrientos Torres & Asoc. S.R.L.

RODRIGUEZ DE ORTIZ JOSEFA MONICA	25.260.200
RODRIGUEZ DE PEREZ ADELINA	2.970.000
RODRIGUEZ DE QUELLET GLADYS E Y/O NORMA RODRIGUEZ DE LAUW	8.505.000
RODRIGUEZ DE ROMERO DOMINGA ISABEL	2.524.500
RODRIGUEZ ESPINOZA SARA RAQUEL	14.040.000
RODRIGUEZ GARCIA NANCY MIRNA	3.900.000
RODRIGUEZ IBARROLA RAUL WALTER	7.015.200
RODRIGUEZ MARQUEZ DOROTEA	772.200
RODRIGUEZ ORTIZ BLANCA	1.848.000
RODRIGUEZ PARODI JOSE JAVIER	3.750.000
RODRIGUEZ PARODI JOSE JAVIER	3.750.000
RODRIGUEZ RAMIREZ ANTONIO	15.750.000
RODRIGUEZ RAMIREZ ANTONIO RAMON	1.297.800
RODRIGUEZ ROJAS ADRIANA LUISA	600.000
RODRIGUEZ ROJAS ADRIANA LUISA	600.000
ROJAS AGUILERA PABLO Y/O GISELA FUSTER GONZALEZ	7.490.400
ROJAS ALMIRON LILIANA FATIMA	5.726.100
ROJAS CARDOZO NANCY YUDITH	692.600
ROJAS DE GOMEZ ANA MARIA	2.600.000
ROJAS GODOY FLAMINIO	10.996.950
ROJAS HEROU MARCELO ALEJANDRO	7.650.000
ROLON ANGELICA ADRIANA	924.000
ROLON ANGELICA ADRIANA	7.928.600
ROLON DECOUD LUCILA ELISA	7.540.000
ROLON FERLONI JORGELINA	9.153.600
ROLON RIOS ALICIA	342.000
ROLON RODRIGUEZ CLAUDIA MARIA LIZ	12.600.000
ROLON RUIZ DIAZ RAMON DE JESUS	1.875.000
ROLON VILLALBA BLAS ALBERTO	997.920
ROLON VILLALBA BLAS ALBERTO	3.326.400
ROMAN BOGARIN NIDIA GRACIELA	6.120.000
ROMAN CABAÑAS RODRIGO MANUEL	2.715.840
ROMAN DE RODRIGUEZ EMILIA	1.069.200
ROMERO DUARTE MELIZA FABIOLA	2.700.000
ROMERO ALEJANDRO	672.000
ROMERO ANTONIO	2.800.000
ROMERO DE DIETZE YENNY LUCIA	8.550.000
ROMERO DE FARIA NELLY MARINA	2.300
ROMERO ESTIGARRIBIA NELSON	10.000.000
ROMERO VDA. DE GONZALEZ JOSEFA	6.000.000
ROMERO VILLALBA REGIS BENJAMIN	21.767.300
ROSSI GUILLERMO ++++	2.750.000
ROTELA MONTIEL ALBERTO	583.300
ROVIRA DE ROMAÑACH MARIA ISABEL	2.750.000
RUIZ DE CANDIA MERCEDES	7.987.200
RUIZ DIAZ ALVAREZ KAREN MAGALY	11.934.000
RUIZ DIAZ CANTERO ADA LUZ	5.852.160
RUIZ DIAZ NUÑEZ ROQUE ANTONIO	6.750.000
RUIZ DIAZ VILLALBA SEBASTIAN A +++	1.943.200
RUIZ DIAZ VILLAMAYOR DERLIS FRANCISCO	4.590.000



Firmado al sólo efecto de su
identificación con el dictamen de
Auditoría Externa de

Fecha **13 SET. 2019**

T.M.G. Barrientos - Torres & Asoc. S.R.L.

RUIZ VALDEZ OSCAR MANUEL	1.700.000
RUSSO ESTECHE ESMILDA MERCEDES	1.650.000
SALAS DE GOMEZ MARIA INES	300.000
SALINA COLMAN ELADIO RAMON	1.009.800
SALINAS BOGADO RODOLFO INOCENCIO	6.000.000
SALINAS MACHUCA ANDRES A.	680.000
SALINAS PAREDES JAVIER ANSELMO	11.880.000
SAMANIEGO BARCILIANO	14.976.100
SAMANIEGO GUMERCINDO	1.485.000
SAMUDIO BAEZ CESILIA	1.800.000
SAMUDIO BARRERA RONMY	399.600
SAMUDIO RIOS MARCIAL	2.700.000
SAMUDIO ZORRILLA CELSA MARIZA	9.157.500
SANABRIA CANDIA HILDA SOLEDAD	7.545.600
SANABRIA DE CACERES NIDIA CONCEPCION	16.622.400
SANABRIA DE CESPEDS TRANQUILINA	3.000.000
SANABRIA DE SHAHTEBEK MARIA GILDA	2.362.250
SANABRIA DE SHAHTEBEK MARIA GILDA	9.903.400
SANABRIA ESCOBAR MARÍA EUGENIA	900.000
SANABRIA ESCOBAR MARÍA EUGENIA	4.670.600
SANABRIA JULIA ELIZABETH	9.840.000
SANABRIA MARTINEZ JOSE DOMINGO	13.515.000
SANABRIA NARVAEZ NELSON	1.250.000
SANABRIA VIELMAN SILVIA BERNARDA	1.742.400
SANCHEZ CAÑETE ANDRES	2.100.000
SANCHEZ CUBILLA VANESSA	451.400
SANCHEZ DE KLIEWER LOURDES AGUSTINA	12.500.000
SANCHEZ DE VERA RAMONA	2.970.000
SANCHEZ GAONA RICARDO	6.000.000
SANCHEZ GONZALEZ SONIA ELIZABETH	4.118.400
SANCHEZ JOSE ENRIQUE	8.804.000
SANCHEZ MUÑOZ MIGUEL	8.437.400
SANCHEZ OLMEDO FRANCISCO ARIEL Y/O SANCHEZ VEGA HUGO	6.000.000
SANCHEZ RIVAS MARIA LIZ	4.546.400
SANDOVAL SOLIS BENIGNO	2.100.000
SANDOVAL SOSA EMILIA STELA	5.400.000
SANTA CRUZ FIGUEREDO ANDRES	12.413.550
SANTACRUZ ARZAMENDIA BENJAMIN	265.591
SANTACRUZ ARZAMENDIA BENJAMIN	1.383.600
SANTACRUZ DE IBARRA MARIA ESTER	9.000.000
SANTACRUZ PENAYO ANGEL JOSE MARIA	3.000.000
SANTACRUZ RAMIREZ MARIANA DEL SOCORRO Y/O MA TERESA RAMIREZ	9.424.800
SANTANDER TELLEZ JOSE MARIA	369.600
SANTOS MENDOZA SILVANIA PAOLA	282.150
SANTOS MENDOZA SILVANIA PAOLA	282.200
SARABIA BENITEZ VICTOR ANTONIO	1.890.000
SARABIA BENITEZ VICTOR ANTONIO	7.560.000
SARTORIO DE SANCHEZ NINFA SOFIA	1.600.000
SASTAIN CANO ANGEL JAVIER	5.400.000
SEGOVIA DE MAYOT MARIA ELBA	6.679.600



Firmado al solo efecto de su
 identificación con el dictamen de
 Auditoría externa de

Fecha **13 SET. 2019**

T.M.G. Barrientos - Torres & Asoc. S.R.L.




SEGOVIA DOMINGUEZ CYNTHIA ELIZABETH	2.475.000
SEGOVIA DOMINGUEZ CYNTHIA ELIZABETH	5.940.000
SEGOVIA OZORIO HUGO ESTANISLAO	6.750.000
SEGOVIA ROBLES PABLO ANTONIO	7.390.000
SEGURA GAONA JAVIER	750.000
SELLITTI ALVARENGA CRISTIAN VIVIANA	12.969.800
SEMIDEI AGUILERA GLORIA ELIZABETH	4.819.500
SENEPA	9.301.200
SEQUEIRA FERNANDEZ RAQUEL ELIZABETH	16.216.200
SERVIN AGUILAR ALBA ROSALIA	2.527.748
SERVIN AGUILAR ALBA ROSALIA	4.158.000
SERVIN MARIA JULIA TERESA	8.372.160
SERVIN ROLON PABLO ROBERTO	6.120.000
SHWARZ SIGFRIDO Y/O SHWARZ FERREIRA MALVINA GABRIELA	528.000
SHWARZ SIGFRIDO Y/O SHWARZ FERREIRA MALVINA GABRIELA	1.056.000
SIFTRACONAVI	541.500
SILGUERO NUÑEZ VICTOR DANIEL	10.692.000
SILVA ACOSTA CLARA GLADYS	7.650.000
SILVA DE ACOSTA MARIA SELVA	7.550.400
SILVA DE CABRERA ROSALBA NADIR	4.426.560
SILVA JULIAN	13.844.000
SILVA LOPEZ ROQUE ANTONIO	9.207.000
SILVA ORUE OFELIA BEATRIZ	2.250.000
SILVA RAMIREZ ROQUE DAVID	831.600
SILVEIRA BRITOS LIZ GRACIELA	9.190.800
SIMIANO DE LA CRUZ DIANA CAROLINA	10.098.000
SISUL DE REY CARMEN AIDA	4.500.000
SITRACOMM	1.275.000
SOLAECHÉ DE MARTINEZ MARIA ANGELICA	3.920.000
SOLER GRECO JUAN JOSÉ	15.484.000
SOLIS ABENTE ANA CRISTINA	1.465.800
SOLIS GRANCE RITA EMILIA	2.900.000
SORIA DIEGO DAMIAN	4.148.000
SORIA DIEGO DAMIAN	5.856.000
SOSA ACHUCARRO JULIA VALENTINA	300.000
SOSA BRUN LUIS ALBERTO	4.300.000
SOSA DE DELGADILLO TIRSA YLUMINADA	1.960.000
SOSA DE DOLDAN CLAUDIA YOLANDA Y/O	22.500.000
SOSA DELGADILLO CESAR ALEJANDRO	6.851.000
SOSA GARCIA JORGE ARSENIO Y/O ANA XIMENA	9.600.000
SOTELO NORA MABEL	1.936.000
SOTO ESCOBAR JUAN CARLOS	205.900
STEGEN CURSI EVELYN ALMA MARIA	10.000.000
STUMPFS LOVERA ARNALDO RAMON	3.000.000
SUAREZ ORTEGA JULIO	2.100.000
TALAVERA CAJE ANDREA SOLEDAD	7.800.000
TARJETA PY S.A.	9.221.844
TEIXEIRA DE CAMPOS PINTO RICARDO	7.200.000
THEOBALD VDA. CABRAL PATRICIA	25.132.800
TOLEDO VIANA RUBEN DARIO	1.275.000


 Firmado a solo efecto de su
 identificación con el dictamen de
 Auditoría Externa de
 Fecha **13 SET. 2019**
 T.M.G. Barrientos Torres & Asoc. S.R.L.

tel (+595 21) 624 7537
 dir Avda. España 1410 casi Dr. Morra/ Complejo Latorre 4to piso
 Asunción, Paraguay



TORALES AMARILLA MARIA KARINA	10.877.000
TORALES DE OJEDA AIDA ROSA	750.000
TORRES ATANACIO	1.300.000
TORRES DE CARDOZO MARISSA AGUEDA	4.455.000
TORRES DE MARTINEZ CORA CONCEPCION	5.940.000
TORRES GARCETE OLINDA RAQUEL	3.600.000
TORRES ISASI OTMAR ARTURO	3.060.000
TORRES LEZCANO MARIANA EDITH	272.500
TORRES LUGO CECIL WILFRIDO	6.950.400
TORRES MARIA PERLA	7.000.000
TORRES RODRIGUEZ ADIS SELMA	6.260.400
TORRES VILLALBA ELENA GRISELDA	600.000
TRIGO INSFRAN MARIA NOELIA	6.358.000
TRIGO INSFRAN MARIA NOELIA	8.976.000
TRIGO JARA LUZ ROSALYN	2.235.000
TRINIDAD MINGO PABLO MARCONIO	1.840.300
TROCHE VERA NINIVE ADALIA	1.009.800
TURRO DE DUARTE ANA BEATRIZ	1.100.000
UGARTE DUARTE LUIS SILVINO	5.508.000
UNION DE INGENIEROS ANDE	383.900
URAN DE ZORRILLA MAGUI ILSE V y T FARMA S.A.	1.589.000 413.600
VALDEZ LIRD MIGUEL ANGEL	6.422.400
VALDEZ PALACIOS LIZA LORENA	5.000.000
VALENZUELA MONICA ANDREA	24.972.300
VALINOTTI GAUTO ANIBAL SANTIAGO	3.500.000
VALLEJOS ARCE MARIA BRUNILDA	1.980.000
VALLEJOS MELIAN GLADYS LINA	3.305.600
VAN DEN HEUVEL ENRIQUE ANIBAL	1.629.500
VARELA RIOS VICTORIA	202.000
VARGAS CORREA ESTEBAN	13.679.800
VARGAS DEMESTRI ALEJANDRO RAUL	3.900.000
VARGAS MENDOZA AUGUSTO	14.941.300
VARGAS MERCADO SEBASTIAN MABEL	2.585.700
VARGAS NOGUERA WALTER	1.283.000
VARGAS THOMPSON LUIS MARIA	9.000.000
VARGAS VERA MARISA	4.914.000
VAZQUEZ ANA MARIA	10.435.200
VAZQUEZ BILLALVA MICAL BETHANIA	3.333.400
VAZQUEZ DE PERALTA NIMIA TERESA	1.250.000
VAZQUEZ DE RAMIREZ ALODIA	10.296.000
VAZQUEZ DE SALINAS ANUNCIA	2.797.200
VAZQUEZ DUARTE ERASMO	500.000
VAZQUEZ VDA. DE BARRIOS ROSS MARLENE	1.461.000
VAZQUEZ ZORRILLA CRISTINA Y/O ARMINDA VAZQUEZ ZORRILLA	4.356.000
VEGA DE IRALA MARIA ELENA	5.037.200
VEGA ECHAURI JANNINA BELEN	1.500.000
VEGA JULIO CESAR	2.366.458
VEGA MORA VICTOR HUGO	17.020.000
VEGA NUÑEZ RAMON ANASTASIO	6.000.000



Firmado al efecto de su
 identificación con el dictamen de
 Auditoría Externa de
 Fecha **13 SET. 2019**
 T.M.G. Barrientos - Torres & Asoc. S.R.L.



VEGA PLANAS EDUARDO ALBERTO Y/O PLANAS DE VEGA GILDA VIRGINIA	6.000.000
VEGA ROSSI ROSA MARISA	6.340.600
VEGA TALAVERA ALEJANDRO CESAR	7.840.000
VELASCO MARIANO GABRIEL	684.000
VELAZCO DE CORRALES SUSANA	2.150.500
VELAZQUEZ ADORNO MARIA GLORIA	3.088.800
VELAZQUEZ BARBOZA EUGENIO ODILON	637.000
VELAZQUEZ BARCHELLO FELIX ERNESTO	6.000.000
VELAZQUEZ DE AZORERO ASUNCION	1.375.000
VELAZQUEZ MORENO CARLOS DIONISIO	5.400.000
VELAZQUEZ ORTIZ RUDDY FRANCISCO	388.500
VENZANO VERA MARIA GLORIA	750.000
VERA AVALOS JORGE ANDRES	8.553.600
VERA DE CANDIA CELSA IRENE	3.366.000
VERA DE DIAZ SILVINA	10.234.400
VERA DE DIELEMA ZULMA	500.000
VERA DE FABIO ADA MARLENE	528.000
VERA DE GALEANO NINFA ANACLETA	215.000
VERA DE MANCHINI NIDIA Y/O MANCHINI VERA RENE ALFREDO	6.000.000
VERA DE PENAYO BIENVENIDA	4.065.600
VERA DE SERVIN VICENTA IRENE	2.700.000
VERA INSAURRALDE RUTH MARINA	2.012.900
VERA LEDESMA MARIA MERCEDES	3.990.000
VERA NIDER PAOLO	12.743.500
VERA NOCEDA JULIO RAMON	4.426.560
VERA PALACIOS OSCAR Y/O CELIA DE VERA	1.600.000
VERA RAMOS RAMONA OLIVA	2.875.500
VERA ROLON HERIBERTO	4.000.000
VERA Y ARAGON RUIZ MARIA BEGOÑA	9.450.000
VERDUN DE BENITEZ CELIA MARIA	7.203.500
VERDUN DE BENITEZ CELIA MARIA	7.203.500
VERON MORAN LUZ BELLA	700.000
VERON MORAN LUZ BELLA	700.000
VERON VAZQUEZ SILVIO ALFREDO	7.200.000
VIERA PEREZ VICENTA MERCEDES	1.089.400
VILA DIONISIO	9.730.000
VILLA ALTA FRANCO EVER DAMACIO	1.250.000
VILLAGRA FERREIRA MIRTHA GRACIELA	2.375.000
VILLALBA FIGUEREDO PEDRO RAUL	4.709.100
VILLALBA CANTALUPPI MARIA RAQUEL	616.000
VILLALBA CARRERA HUGO	2.574.000
VILLALBA DOMINGUEZ LUIS ALBERTO	641.300
VILLALBA GATTI KAREN LORENA	926.100
VILLALBA LEZCANO VISITACION	2.100.000
VILLALBA PEREZ ADRIANA CAROLINA	2.970.000
VILLALBA REAL NILDA BEATRIZ	6.000.000
VILLALBA RUBEN	3.170.900
VILLALBA SALINAS IGNACIA JOSEFINA	17.550.000
VILLALBA SALINAS JUANA MARGARITA	6.300.000
VILLALBA SANTACRUZ JULIO CÉSAR	2.375.000
VILLALBA VILLAGRA VIVIANA CONCEPCION	6.500.000
VILLALBA ZAYAS ROBERTO ELADIO	3.713.100



Firmado al sólo efecto de su identificación con el dictamen de Auditoría Externa de

Fecha **13 SET. 2019**

I.M.G. Barrientos - Torres & Asoc. S.R.L.


tel (+595 21) 624 753 / 5
 dir Avda. España 1410 casi Dr. Morra / Complejo Latorre 4to piso
 Asunción, Paraguay

VILLAMIL ABEL ANTONIO	2.664.000
VILLANUEVA ANTONIO ADALBERTO	2.019.600
VILLANUEVA BEJARANO VIVIANA Y/O VILLANUEVA BEJARANO CARLOS ALBERTO	5.281.020
VILLANUEVA VDA. DE LOPEZ ILSE BELARMINA	4.231.000
VILLAR PAEZ MYRIAM CONCEPCION	6.750.000
VILLASANTI MAYLIN RAMONA ISAVEL	6.000.000
VON LEPEL DE BURGOS LIZ MARIA	4.996.800
WASMUTH TROCHE NATALIA MARIA	6.992.640
YAHARI DE VILLANUEVA TERESA	420.000
YAÑEZ LOPEZ BLANCA	376.200
YAÑEZ LOPEZ BLANCA	1.881.000
YEGROS SEMIDEI MARIA MERCEDES Y/O CABALLERO YEGROS SILVIA LUCIANA	7.200.000
YORG ROJAS NORBERTO	369.400
ZARATE ALI JUNIORS JOSE	49.140.000
ZARATE DE BENITEZ GLADIS ISABEL	3.500.000
ZARATE MIRNA BEATRIZ	3.000.000
ZARATE VIGO CARLOS MA.	8.626.500
ZARZA MENDOZA ROSA MARIBEL	2.500.000
ZAYAS DE SEBRIANO MARIA LOURDES	3.980.696
ZELADA JARA FATIMA ALEJANDRA	2.958.000
ZELADA SIMBRON MIGUEL ESTEBAN	6.507.000
TOTALES	7.412.273.605



COMPAÑIA GENERAL DE SERVICIOS S.A.


Ada Fabiola Duarte
C.P. Ada Fabiola Duarte
Contadora



Lto. Cesar García
Presidente

COMPAÑIA GENERAL DE SERVICIOS S.A.
R.U.C. 16613639-9

Firmado a solo efecto de su
identificación por el dictamen de
Auditoría de
Fecha **13 SET. 2019**
T.M.G. Barrientos - Torres & Asoc. S.R.L.




Las emisiones vigentes

Compañía General de Servicios S.A.
 Fecha: 30/07/2018

N°	CNV N°	Fecha	Serie	Moneda	Monto Emitido	Monto Colocado	Saldo a Colocar	Monto Capital	Monto Interés	Monto Total	Monto Vencido y Pagado Capital	Monto Vencido y Pagado Interés	Saldo a Vencer
1	CNV N° 1014/07	20/03/2007	Sin Serie	Guaraníes	2.500.000.000	2.500.000.000	0	0	0	0	0	0	0
2	CNV N° 1096/08	19/02/2008	77E/14	Guaraníes	2.500.000.000	2.500.000.000	0	806.745.131	406.860.504	1.213.605.635	316.807.160	289.995.657	606.802.818
3	CNV N° 1185/09	31/03/2009	78E/14	Guaraníes	2.500.000.000	2.500.000.000	0	1.392.040.872	702.038.884	2.094.079.756	548.051.794	498.988.087	1.047.039.876
4	CNV N° 1240/09	24/12/2009	79E/14	Guaraníes	2.500.000.000	2.500.000.000	0	2.865.948.098	1.445.364.891	4.311.312.990	1.128.334.680	1.085.177.323	2.097.860.986
5	CNV N° 1355/11	05/05/2011	Emisión Global LG1	Guaraníes	5.000.000.000	5.000.000.000	0	5.000.000.000	2.470.670.548	7.470.670.548	1.650.000.000	1.632.718.643	4.187.951.905

[Signature]
 Lic. Cesar García
 Presidente

[Signature]
 C.P. Ada Fabiola Duarte
 Contadora



Firmado al sólo efecto de su
 identificación con el dictamen de
 Auditoría Externa de
 Fecha: **13 SET. 2019**
 F.M.G. Barrientos - Torres & Asoc. S.R.L.

ANEXO K al 31 de Diciembre de 2018- Bonos Tradicionales

Título	SERIE	Cupón	Cantidad	Tasa	Fechas de Vencimientos	INTERESES	AMORTIZACIÓN	PAGO TOTAL/Importe Cliente	SALDO PENDIENTE	CBSA
7	77E/14	30	58	18	04/06/2018		3.069.501	4.726.972	107.428.561	Cadiem
7	77E/14	31	58	18	04/07/2018		3.115.544	4.726.972	104.313.017	Cadiem
7	77E/14	32	58	18	06/08/2018	1.564.695	3.162.277	4.726.972	101.150.740	Cadiem
7	77E/14	33	58	18	04/09/2018	1.517.261	3.209.711	4.726.972	97.941.029	Cadiem
7	77E/14	34	58	18	04/10/2018		3.257.857	4.726.972	94.683.172	Cadiem
7	77E/14	35	58	18	05/11/2018		3.306.725	4.726.972	91.376.447	Cadiem
7	77E/14	36	58	18	04/12/2018	1.370.647	3.356.326	4.726.972	88.020.122	Cadiem
7	77E/14	37	58	18	04/01/2019	1.320.302	3.406.671	4.726.972	84.613.451	Cadiem
7	77E/14	38	58	18	04/02/2019	1.269.202	3.457.771	4.726.972	81.155.680	Cadiem
7	77E/14	39	58	18	04/03/2019	1.217.335	3.509.637	4.726.972	77.646.043	Cadiem
7	77E/14	40	58	18	04/04/2019	1.164.691	3.562.282	4.726.972	74.083.762	Cadiem
7	77E/14	41	58	18	06/05/2019	1.111.256	3.615.716	4.726.972	70.468.046	Cadiem
7	77E/14	42	58	18	04/06/2019	1.057.021	3.669.952	4.726.972	66.798.094	Cadiem
7	77E/14	43	58	18	04/07/2019	1.001.971	3.725.001	4.726.972	63.073.093	Cadiem
7	77E/14	44	58	18	05/08/2019	946.096	3.780.876	4.726.972	59.292.217	Cadiem
7	77E/14	45	58	18	04/09/2019	889.383	3.837.589	4.726.972	55.454.628	Cadiem
7	77E/14	46	58	18	04/10/2019	831.819	3.895.153	4.726.972	51.559.475	Cadiem
7	77E/14	47	58	18	04/11/2019	773.392	3.953.580	4.726.972	47.605.895	Cadiem
7	77E/14	48	58	18	04/12/2019	714.088	4.012.884	4.726.972	43.593.011	Cadiem
7	77E/14	49	58	18	06/01/2020	653.895	4.073.077	4.726.972	39.519.934	Cadiem
7	77E/14	50	58	18	04/02/2020	592.799	4.134.173	4.726.972	35.385.761	Cadiem
7	77E/14	51	58	18	04/03/2020	530.786	4.196.186	4.726.972	31.189.575	Cadiem
7	77E/14	52	58	18	06/04/2020	467.844	4.259.129	4.726.972	26.930.446	Cadiem
7	77E/14	53	58	18	04/05/2020	403.957	4.323.016	4.726.972	22.607.430	Cadiem
7	77E/14	54	58	18	04/06/2020	339.111	4.387.861	4.726.972	18.219.570	Cadiem
7	77E/14	55	58	18	06/07/2020	273.294	4.453.679	4.726.972	13.765.891	Cadiem
7	77E/14	56	58	18	04/08/2020	206.488	4.520.484	4.726.972	9.245.407	Cadiem
7	77E/14	57	58	18	04/09/2020	138.681	4.588.291	4.726.972	4.657.116	Cadiem
7	77E/14	58	58	18	05/10/2020	69.857	4.657.116	4.726.972	0	Cadiem
46	77E/14	30	58	18	04/06/2018	154.917	286.894	441.811	10.040.905	Cadiem
46	77E/14	31	58	18	04/07/2018	150.614	291.197	441.811	9.749.708	Cadiem
46	77E/14	32	58	18	06/08/2018	146.246	295.565	441.811	9.454.143	Cadiem
46	77E/14	33	58	18	04/09/2018	141.812	299.998	441.811	9.154.145	Cadiem
46	77E/14	34	58	18	04/10/2018	137.312	304.498	441.811	8.849.646	Cadiem
46	77E/14	35	58	18	05/11/2018	132.745	309.066	441.811	8.540.580	Cadiem
46	77E/14	36	58	18	04/12/2018	128.109	313.702	441.811	8.226.878	Cadiem
46	77E/14	37	58	18	04/01/2019	123.403	318.407	441.811	7.908.471	Cadiem
46	77E/14	38	58	18	04/02/2019	118.627	323.184	441.811	7.585.287	Cadiem
46	77E/14	39	58	18	04/03/2019	113.779	328.031	441.811	7.257.256	Cadiem
46	77E/14	40	58	18	04/04/2019	108.859	332.952	441.811	6.924.304	Cadiem
46	77E/14	41	58	18	06/05/2019	103.885	337.946	441.811	6.586.358	Cadiem
46	77E/14	42	58	18	04/06/2019	98.795	343.015	441.811	6.243.343	Cadiem
46	77E/14	43	58	18	04/07/2019	93.650	348.161	441.811	5.895.182	Cadiem
46	77E/14	44	58	18	05/08/2019	88.428	353.383	441.811	5.541.800	Cadiem
46	77E/14	45	58	18	04/09/2019	83.127	358.684	441.811	5.183.116	Cadiem
46	77E/14	46	58	18	04/10/2019	77.747	364.064	441.811	4.819.052	Cadiem
46	77E/14	47	58	18	04/11/2019	72.286	369.525	441.811	4.449.527	Cadiem
46	77E/14	48	58	18	04/12/2019	66.743	375.068	441.811	4.074.459	Cadiem
46	77E/14	49	58	18	06/01/2020	61.117	380.694	441.811	3.693.766	Cadiem
46	77E/14	50	58	18	04/02/2020	55.406	386.404	441.811	3.307.361	Cadiem
46	77E/14	51	58	18	04/03/2020	49.610	392.200	441.811	2.915.161	Cadiem
46	77E/14	52	58	18	06/04/2020	43.727	398.083	441.811	2.517.078	Cadiem
46	77E/14	53	58	18	04/05/2020	37.756	404.054	441.811	2.113.023	Cadiem
46	77E/14	54	58	18	04/06/2020	31.695	410.115	441.811	1.702.908	Cadiem
46	77E/14	55	58	18	06/07/2020	25.544	416.267	441.811	1.286.641	Cadiem
46	77E/14	56	58	18	04/08/2020	19.300	422.511	441.811	864.130	Cadiem
46	77E/14	57	58	18	04/09/2020	12.962	428.849	441.811	435.281	Cadiem
46	77E/14	58	58	18	05/10/2020	6.529	435.281	441.811	0	Cadiem
56	77E/14	30	58	18	04/06/2018	413.112	765.050	1.178.162	26.775.747	Cadiem
56	77E/14	31	58	18	04/07/2018	401.636	776.525	1.178.162	25.999.222	Cadiem

tel (+595 21) 624 753 / 5
dir Avda. España 1410 casi Dr. Morra / Complejo Latorre 4to piso
Asunción, Paraguay

T.M.G.
Barrios - Torres & Asoc. S.R.L.

Firmado a sólo efecto de su
identificación con el dictamen de
Auditoría Externa de

Fecha **13 SET. 2019**

T.M.G. Barrios - Torres & Asoc. S.R.L.

56	77E/14	32	58	18	06/08/2018	389.988	788.173	1.178.162	25.211.049	Cadiem
56	77E/14	33	58	18	04/09/2018	378.166	799.996	1.178.162	24.411.053	Cadiem
56	77E/14	34	58	18	04/10/2018	366.166	811.996	1.178.162	23.599.057	Cadiem
56	77E/14	35	58	18	05/11/2018	353.986	824.176	1.178.162	22.774.881	Cadiem
56	77E/14	36	58	18	04/12/2018	341.623	836.538	1.178.162	21.938.342	Cadiem
56	77E/14	37	58	18	04/01/2019	329.075	849.087	1.178.162	21.089.256	Cadiem
56	77E/14	38	58	18	04/02/2019	316.339	861.823	1.178.162	20.227.433	Cadiem
56	77E/14	39	58	18	04/03/2019	303.411	874.750	1.178.162	19.352.683	Cadiem
56	77E/14	40	58	18	04/04/2019	290.290	887.871	1.178.162	18.464.811	Cadiem
56	77E/14	41	58	18	06/05/2019	276.972	901.190	1.178.162	17.563.622	Cadiem
56	77E/14	42	58	18	04/06/2019	263.454	914.707	1.178.162	16.648.914	Cadiem
56	77E/14	43	58	18	04/07/2019	249.734	928.428	1.178.162	15.720.486	Cadiem
56	77E/14	44	58	18	05/08/2019	235.807	942.354	1.178.162	14.778.132	Cadiem
56	77E/14	45	58	18	04/09/2019	221.672	956.490	1.178.162	13.821.642	Cadiem
56	77E/14	46	58	18	04/10/2019	207.325	970.837	1.178.162	12.850.805	Cadiem
56	77E/14	47	58	18	04/11/2019	192.762	985.400	1.178.162	11.865.405	Cadiem
56	77E/14	48	58	18	04/12/2019	177.981	1.000.181	1.178.162	10.865.225	Cadiem
56	77E/14	49	58	18	06/01/2020	162.978	1.015.183	1.178.162	9.850.041	Cadiem
56	77E/14	50	58	18	04/02/2020	147.751	1.030.411	1.178.162	8.819.630	Cadiem
56	77E/14	51	58	18	04/03/2020	132.294	1.045.867	1.178.162	7.773.763	Cadiem
56	77E/14	52	58	18	06/04/2020	116.606	1.061.555	1.178.162	6.712.208	Cadiem
56	77E/14	53	58	18	04/05/2020	100.683	1.077.479	1.178.162	5.634.729	Cadiem
56	77E/14	54	58	18	04/06/2020	84.521	1.093.641	1.178.162	4.541.088	Cadiem
56	77E/14	55	58	18	06/07/2020	68.116	1.110.045	1.178.162	3.431.043	Cadiem
56	77E/14	56	58	18	04/08/2020	51.466	1.126.696	1.178.162	2.304.347	Cadiem
56	77E/14	57	58	18	04/09/2020	34.565	1.143.597	1.178.162	1.160.750	Cadiem
56	77E/14	58	58	18	05/10/2020	17.411	1.160.750	1.178.162	0	Cadiem
75	77E/14	30	58	18	04/06/2018	411.856	762.724	1.174.580	26.694.354	Cadiem
75	77E/14	31	58	18	04/07/2018	400.415	774.165	1.174.580	25.920.189	Cadiem
75	77E/14	32	58	18	06/08/2018	388.803	785.777	1.174.580	25.134.411	Cadiem
75	77E/14	33	58	18	04/09/2018	377.016	797.564	1.174.580	24.336.847	Cadiem
75	77E/14	34	58	18	04/10/2018	365.053	809.528	1.174.580	23.527.320	Cadiem
75	77E/14	35	58	18	05/11/2018	352.910	821.671	1.174.580	22.705.649	Cadiem
75	77E/14	36	58	18	04/12/2018	340.585	833.996	1.174.580	21.871.654	Cadiem
75	77E/14	37	58	18	04/01/2019	328.075	846.506	1.174.580	21.025.148	Cadiem
75	77E/14	38	58	18	04/02/2019	315.377	859.203	1.174.580	20.165.945	Cadiem
75	77E/14	39	58	18	04/03/2019	302.489	872.091	1.174.580	19.293.854	Cadiem
75	77E/14	40	58	18	04/04/2019	289.408	885.172	1.174.580	18.408.681	Cadiem
75	77E/14	41	58	18	06/05/2019	276.130	898.450	1.174.580	17.510.231	Cadiem
75	77E/14	42	58	18	04/06/2019	262.653	911.927	1.174.580	16.598.304	Cadiem
75	77E/14	43	58	18	04/07/2019	248.975	925.606	1.174.580	15.672.699	Cadiem
75	77E/14	44	58	18	05/08/2019	235.090	939.490	1.174.580	14.733.209	Cadiem
75	77E/14	45	58	18	04/09/2019	220.998	953.582	1.174.580	13.779.627	Cadiem
75	77E/14	46	58	18	04/10/2019	206.694	967.886	1.174.580	12.811.741	Cadiem
75	77E/14	47	58	18	04/11/2019	192.176	982.404	1.174.580	11.829.337	Cadiem
75	77E/14	48	58	18	04/12/2019	177.440	997.140	1.174.580	10.832.196	Cadiem
75	77E/14	49	58	18	06/01/2020	162.483	1.012.097	1.174.580	9.820.099	Cadiem
75	77E/14	50	58	18	04/02/2020	147.301	1.027.279	1.174.580	8.792.820	Cadiem
75	77E/14	51	58	18	04/03/2020	131.892	1.042.688	1.174.580	7.750.132	Cadiem
75	77E/14	52	58	18	06/04/2020	116.252	1.058.328	1.174.580	6.691.804	Cadiem
75	77E/14	53	58	18	04/05/2020	100.377	1.074.203	1.174.580	5.617.601	Cadiem
75	77E/14	54	58	18	04/06/2020	84.264	1.090.316	1.174.580	4.527.284	Cadiem
75	77E/14	55	58	18	06/07/2020	67.909	1.106.671	1.174.580	3.420.613	Cadiem
75	77E/14	56	58	18	04/08/2020	51.309	1.123.271	1.174.580	2.297.342	Cadiem
75	77E/14	57	58	18	04/09/2020	34.460	1.140.120	1.174.580	1.157.222	Cadiem
75	77E/14	58	58	18	05/10/2020	17.358	1.157.222	1.174.580	0	Cadiem
82	77E/14	30	58	18	04/06/2018	411.856	762.724	1.174.580	26.694.354	Cadiem
82	77E/14	31	58	18	04/07/2018	400.415	774.165	1.174.580	25.920.189	Cadiem
82	77E/14	32	58	18	06/08/2018	388.803	785.777	1.174.580	25.134.411	Cadiem
82	77E/14	33	58	18	04/09/2018	377.016	797.564	1.174.580	24.336.847	Cadiem
82	77E/14	34	58	18	04/10/2018	365.053	809.528	1.174.580	23.527.320	Cadiem
82	77E/14	35	58	18	05/11/2018	352.910	821.671	1.174.580	22.705.649	Cadiem
82	77E/14	36	58	18	04/12/2018	340.585	833.996	1.174.580	21.871.654	Cadiem
82	77E/14	37	58	18	04/01/2019	328.075	846.506	1.174.580	21.025.148	Cadiem
82	77E/14	38	58	18	04/02/2019	315.377	859.203	1.174.580	20.165.945	Cadiem
82	77E/14	39	58	18	04/03/2019	302.489	872.091	1.174.580	19.293.854	Cadiem
82	77E/14	40	58	18	04/04/2019	289.408	885.172	1.174.580	18.408.681	Cadiem



Firmado a sólo efecto de su
identificación con el dictamen de
Auditoría Externa de


Fecha **13 SET. 2019**

T.M.G. Barrientos - Torres & Asoc. S.R.L.

tel (+595 21) 624 753 / 5

dir Avda. España 1410 casi Dr. Morra / Complejo Latorre 4to piso
Asunción, Paraguay

82	77E/14	41	58	18	06/05/2019	276.130	898.450	1.174.580	17.510.231	Cadiem
82	77E/14	42	58	18	04/06/2019	262.653	911.927	1.174.580	16.598.304	Cadiem
82	77E/14	43	58	18	04/07/2019	248.975	925.606	1.174.580	15.672.699	Cadiem
82	77E/14	44	58	18	05/08/2019	235.090	939.490	1.174.580	14.733.209	Cadiem
82	77E/14	45	58	18	04/09/2019	220.998	953.582	1.174.580	13.779.627	Cadiem
82	77E/14	46	58	18	04/10/2019	206.694	967.886	1.174.580	12.811.741	Cadiem
82	77E/14	47	58	18	04/11/2019	192.176	982.404	1.174.580	11.829.337	Cadiem
82	77E/14	48	58	18	04/12/2019	177.440	997.140	1.174.580	10.832.196	Cadiem
82	77E/14	49	58	18	06/01/2020	162.483	1.012.097	1.174.580	9.820.099	Cadiem
82	77E/14	50	58	18	04/02/2020	147.301	1.027.279	1.174.580	8.792.820	Cadiem
82	77E/14	51	58	18	04/03/2020	131.892	1.042.688	1.174.580	7.750.132	Cadiem
82	77E/14	52	58	18	06/04/2020	116.252	1.058.328	1.174.580	6.691.804	Cadiem
82	77E/14	53	58	18	04/05/2020	100.377	1.074.203	1.174.580	5.617.601	Cadiem
82	77E/14	54	58	18	04/06/2020	84.264	1.090.316	1.174.580	4.527.284	Cadiem
82	77E/14	55	58	18	06/07/2020	67.909	1.106.671	1.174.580	3.420.613	Cadiem
82	77E/14	56	58	18	04/08/2020	51.309	1.123.271	1.174.580	2.297.342	Cadiem
82	77E/14	57	58	18	04/09/2020	34.460	1.140.120	1.174.580	1.157.222	Cadiem
82	77E/14	58	58	18	05/10/2020	17.358	1.157.222	1.174.580	0	Cadiem
83	77E/14	30	58	18	04/06/2018	514.820	953.405	1.468.225	33.367.942	Cadiem
83	77E/14	31	58	18	04/07/2018	500.519	967.706	1.468.225	32.400.236	Cadiem
83	77E/14	32	58	18	06/08/2018	486.004	982.222	1.468.225	31.418.014	Cadiem
83	77E/14	33	58	18	04/09/2018	471.270	996.955	1.468.225	30.421.059	Cadiem
83	77E/14	34	58	18	04/10/2018	456.316	1.011.909	1.468.225	29.409.150	Cadiem
83	77E/14	35	58	18	05/11/2018	441.137	1.027.088	1.468.225	28.382.062	Cadiem
83	77E/14	36	58	18	04/12/2018	425.731	1.042.494	1.468.225	27.339.567	Cadiem
83	77E/14	37	58	18	04/01/2019	410.094	1.058.132	1.468.225	26.281.435	Cadiem
83	77E/14	38	58	18	04/02/2019	394.222	1.074.004	1.468.225	25.207.431	Cadiem
83	77E/14	39	58	18	04/03/2019	378.111	1.090.114	1.468.225	24.117.317	Cadiem
83	77E/14	40	58	18	04/04/2019	361.760	1.106.466	1.468.225	23.010.852	Cadiem
83	77E/14	41	58	18	06/05/2019	345.163	1.123.063	1.468.225	21.887.789	Cadiem
83	77E/14	42	58	18	04/06/2019	328.317	1.139.909	1.468.225	20.747.881	Cadiem
83	77E/14	43	58	18	04/07/2019	311.218	1.157.007	1.468.225	19.590.873	Cadiem
83	77E/14	44	58	18	05/08/2019	293.863	1.174.362	1.468.225	18.416.511	Cadiem
83	77E/14	45	58	18	04/09/2019	276.248	1.191.978	1.468.225	17.224.533	Cadiem
83	77E/14	46	58	18	04/10/2019	258.368	1.209.857	1.468.225	16.014.676	Cadiem
83	77E/14	47	58	18	04/11/2019	240.220	1.228.005	1.468.225	14.786.671	Cadiem
83	77E/14	48	58	18	04/12/2019	221.800	1.246.425	1.468.225	13.540.245	Cadiem
83	77E/14	49	58	18	06/01/2020	203.104	1.265.122	1.468.225	12.275.124	Cadiem
83	77E/14	50	58	18	04/02/2020	184.127	1.284.099	1.468.225	10.991.025	Cadiem
83	77E/14	51	58	18	04/03/2020	164.865	1.303.360	1.468.225	9.687.665	Cadiem
83	77E/14	52	58	18	06/04/2020	145.315	1.322.910	1.468.225	8.364.755	Cadiem
83	77E/14	53	58	18	04/05/2020	125.471	1.342.754	1.468.225	7.022.001	Cadiem
83	77E/14	54	58	18	04/06/2020	105.330	1.362.895	1.468.225	5.659.105	Cadiem
83	77E/14	55	58	18	06/07/2020	84.887	1.383.339	1.468.225	4.275.767	Cadiem
83	77E/14	56	58	18	04/08/2020	64.136	1.404.089	1.468.225	2.871.678	Cadiem
83	77E/14	57	58	18	04/09/2020	43.075	1.425.150	1.468.225	1.446.527	Cadiem
83	77E/14	58	58	18	05/10/2020	21.698	1.446.527	1.468.225	0	Cadiem
106	77E/14	30	58	18	04/06/2018	994.934	1.895.182	2.918.544	66.328.919	Cadiem
106	77E/14	31	58	18	04/07/2018	994.934	1.923.610	2.918.544	64.405.309	Cadiem
106	77E/14	32	58	18	06/08/2018	966.080	1.952.464	2.918.544	62.452.845	Cadiem
106	77E/14	33	58	18	04/09/2018	936.793	1.981.751	2.918.544	60.471.094	Cadiem
106	77E/14	34	58	18	04/10/2018	907.066	2.011.477	2.918.544	58.459.616	Cadiem
106	77E/14	35	58	18	05/11/2018	876.894	2.041.650	2.918.544	56.417.967	Cadiem
106	77E/14	36	58	18	04/12/2018	846.270	2.072.274	2.918.544	54.345.692	Cadiem
106	77E/14	37	58	18	04/01/2019	815.185	2.103.358	2.918.544	52.242.334	Cadiem
106	77E/14	38	58	18	04/02/2019	783.635	2.134.909	2.918.544	50.107.425	Cadiem
106	77E/14	39	58	18	04/03/2019	751.611	2.166.932	2.918.544	47.940.493	Cadiem
106	77E/14	40	58	18	04/04/2019	719.107	2.199.436	2.918.544	45.741.056	Cadiem
106	77E/14	41	58	18	06/05/2019	686.116	2.232.428	2.918.544	43.508.628	Cadiem
106	77E/14	42	58	18	04/06/2019	652.629	2.265.914	2.918.544	41.242.714	Cadiem
106	77E/14	43	58	18	04/07/2019	618.641	2.299.903	2.918.544	38.942.811	Cadiem
106	77E/14	44	58	18	05/08/2019	584.142	2.334.402	2.918.544	36.608.409	Cadiem
106	77E/14	45	58	18	04/09/2019	549.126	2.369.418	2.918.544	34.238.991	Cadiem
106	77E/14	46	58	18	04/10/2019	513.585	2.404.959	2.918.544	31.834.032	Cadiem
106	77E/14	47	58	18	04/11/2019	477.510	2.441.033	2.918.544	29.392.999	Cadiem
106	77E/14	48	58	18	04/12/2019	440.895	2.477.649	2.918.544	26.915.350	Cadiem
106	77E/14	49	58	18	06/01/2020	403.730	2.514.814	2.918.544	24.400.536	Cadiem




Firmado al sólo efecto de su
 identificación con el dique de
 Audición

Fecha **13 SET. 2019**

T.M.G. Barrientos - Torres & Asoc. S.R.L.

tel (+595 21) 624 753 / 5
 dir Avda. España 1410 casi Dr. Morra / Complejo Latorre 4to piso
 Asunción, Paraguay

106	77E/14	50	58	18	04/02/2020	366.008	2.552.536	2.918.544	21.848.001	Cadiem
106	77E/14	51	58	18	04/03/2020	327.720	2.590.824	2.918.544	19.257.177	Cadiem
106	77E/14	52	58	18	06/04/2020	288.858	2.629.686	2.918.544	16.627.491	Cadiem
106	77E/14	53	58	18	04/05/2020	249.412	2.669.131	2.918.544	13.958.359	Cadiem
106	77E/14	54	58	18	04/06/2020	209.375	2.709.168	2.918.544	11.249.191	Cadiem
106	77E/14	55	58	18	06/07/2020	168.738	2.749.806	2.918.544	8.499.385	Cadiem
106	77E/14	56	58	18	04/08/2020	127.491	2.791.053	2.918.544	5.708.332	Cadiem
106	77E/14	57	58	18	04/09/2020	85.625	2.832.919	2.918.544	2.875.413	Cadiem
106	77E/14	58	58	18	05/10/2020	43.131	2.875.413	2.918.544	0	Cadiem
120	77E/14	30	58	18	04/06/2018	608.097	1.126.146	1.734.243	39.413.642	Cadiem
120	77E/14	31	58	18	04/07/2018	591.205	1.143.038	1.734.243	38.270.604	Cadiem
120	77E/14	32	58	18	06/08/2018	574.059	1.160.184	1.734.243	37.110.420	Cadiem
120	77E/14	33	58	18	04/09/2018	556.656	1.177.586	1.734.243	35.932.834	Cadiem
120	77E/14	34	58	18	04/10/2018	538.993	1.195.250	1.734.243	34.737.584	Cadiem
120	77E/14	35	58	18	05/11/2018	521.064	1.213.179	1.734.243	33.524.405	Cadiem
120	77E/14	36	58	18	04/12/2018	502.866	1.231.377	1.734.243	32.293.028	Cadiem
120	77E/14	37	58	18	04/01/2019	484.395	1.249.847	1.734.243	31.043.181	Cadiem
120	77E/14	38	58	18	04/02/2019	465.648	1.268.595	1.734.243	29.774.586	Cadiem
120	77E/14	39	58	18	04/03/2019	446.619	1.287.624	1.734.243	28.486.962	Cadiem
120	77E/14	40	58	18	04/04/2019	427.304	1.306.938	1.734.243	27.180.024	Cadiem
120	77E/14	41	58	18	06/05/2019	407.700	1.326.542	1.734.243	25.853.481	Cadiem
120	77E/14	42	58	18	04/06/2019	387.802	1.346.440	1.734.243	24.507.041	Cadiem
120	77E/14	43	58	18	04/07/2019	367.606	1.366.637	1.734.243	23.140.404	Cadiem
120	77E/14	44	58	18	05/08/2019	347.106	1.387.137	1.734.243	21.753.267	Cadiem
120	77E/14	45	58	18	04/09/2019	326.299	1.407.944	1.734.243	20.345.324	Cadiem
120	77E/14	46	58	18	04/10/2019	305.180	1.429.063	1.734.243	18.916.261	Cadiem
120	77E/14	47	58	18	04/11/2019	283.744	1.450.499	1.734.243	17.465.762	Cadiem
120	77E/14	48	58	18	04/12/2019	261.986	1.472.256	1.734.243	15.993.506	Cadiem
120	77E/14	49	58	18	06/01/2020	239.903	1.494.340	1.734.243	14.499.166	Cadiem
120	77E/14	50	58	18	04/02/2020	217.487	1.516.755	1.734.243	12.982.411	Cadiem
120	77E/14	51	58	18	04/03/2020	194.736	1.539.507	1.734.243	11.442.904	Cadiem
120	77E/14	52	58	18	06/04/2020	171.644	1.562.599	1.734.243	9.880.305	Cadiem
120	77E/14	53	58	18	04/05/2020	148.205	1.586.038	1.734.243	8.294.267	Cadiem
120	77E/14	54	58	18	04/06/2020	124.414	1.609.829	1.734.243	6.684.438	Cadiem
120	77E/14	55	58	18	06/07/2020	100.267	1.633.976	1.734.243	5.050.462	Cadiem
120	77E/14	56	58	18	04/08/2020	75.757	1.658.486	1.734.243	3.391.976	Cadiem
120	77E/14	57	58	18	04/09/2020	50.880	1.683.363	1.734.243	1.708.613	Cadiem
120	77E/14	58	58	18	05/10/2020	25.629	1.708.613	1.734.243	0	Cadiem
124	77E/14	30	58	18	04/06/2018		187.442	288.657	6.560.220	Cadiem
124	77E/14	31	58	18	04/07/2018		190.253	288.657	6.369.966	Cadiem
124	77E/14	32	58	18	06/08/2018	95.549	193.107	288.657	6.176.859	Cadiem
124	77E/14	33	58	18	04/09/2018	92.653	196.004	288.657	5.980.855	Cadiem
124	77E/14	34	58	18	04/10/2018	89.713	198.944	288.657	5.781.911	Cadiem
124	77E/14	35	58	18	05/11/2018	86.729	201.928	288.657	5.579.983	Cadiem
124	77E/14	36	58	18	04/12/2018	83.700	204.957	288.657	5.375.026	Cadiem
124	77E/14	37	58	18	04/01/2019	80.625	208.031	288.657	5.166.995	Cadiem
124	77E/14	38	58	18	04/02/2019	77.505	211.152	288.657	4.955.843	Cadiem
124	77E/14	39	58	18	04/03/2019	74.338	214.319	288.657	4.741.524	Cadiem
124	77E/14	40	58	18	04/04/2019	71.123	217.534	288.657	4.523.990	Cadiem
124	77E/14	41	58	18	06/05/2019	67.860	220.797	288.657	4.303.193	Cadiem
124	77E/14	42	58	18	04/06/2019	64.548	224.109	288.657	4.079.084	Cadiem
124	77E/14	43	58	18	04/07/2019	61.186	227.470	288.657	3.851.614	Cadiem
124	77E/14	44	58	18	05/08/2019	57.774	230.883	288.657	3.620.731	Cadiem
124	77E/14	45	58	18	04/09/2019	54.311	234.346	288.657	3.386.386	Cadiem
124	77E/14	46	58	18	04/10/2019	50.796	237.861	288.657	3.148.525	Cadiem
124	77E/14	47	58	18	04/11/2019	47.228	241.429	288.657	2.907.096	Cadiem
124	77E/14	48	58	18	04/12/2019	43.606	245.050	288.657	2.662.046	Cadiem
124	77E/14	49	58	18	06/01/2020	39.931	248.726	288.657	2.413.320	Cadiem
124	77E/14	50	58	18	04/02/2020	36.200	252.457	288.657	2.160.863	Cadiem
124	77E/14	51	58	18	04/03/2020	32.413	256.244	288.657	1.904.619	Cadiem
124	77E/14	52	58	18	06/04/2020	28.569	260.087	288.657	1.644.531	Cadiem
124	77E/14	53	58	18	04/05/2020	24.668	263.989	288.657	1.380.543	Cadiem
124	77E/14	54	58	18	04/06/2020	20.708	267.949	288.657	1.112.594	Cadiem
124	77E/14	55	58	18	06/07/2020	16.689	271.968	288.657	840.626	Cadiem
124	77E/14	56	58	18	04/08/2020	12.609	276.047	288.657	564.579	Cadiem
124	77E/14	57	58	18	04/09/2020	8.469	280.188	288.657	284.391	Cadiem
124	77E/14	58	58	18	05/10/2020	4.266	284.391	288.657	0	Cadiem



Firmado al sólo efecto de su
identificación con el dictamen de
Auditoría Externa

Fecha **13 SET. 2019**

T.M.G. Barrientos - Torres & Asoc. S.R.

tel (+595 21) 624 753 / 5
dir Avda. España 1410 casi Dr. Morra / Complejo Latorre 4to piso
Asunción, Paraguay

125	77E/14	30	58	18	04/06/2018	101.215	187.442	288.657	6.560.220	Cadiem
125	77E/14	31	58	18	04/07/2018	98.403	190.253	288.657	6.369.966	Cadiem
125	77E/14	32	58	18	06/08/2018	95.549	193.107	288.657	6.176.859	Cadiem
125	77E/14	33	58	18	04/09/2018	92.653	196.004	288.657	5.980.855	Cadiem
125	77E/14	34	58	18	04/10/2018	89.713	198.944	288.657	5.781.911	Cadiem
125	77E/14	35	58	18	05/11/2018	86.729	201.928	288.657	5.579.983	Cadiem
125	77E/14	36	58	18	04/12/2018	83.700	204.957	288.657	5.375.026	Cadiem
125	77E/14	37	58	18	04/01/2019	80.625	208.031	288.657	5.166.995	Cadiem
125	77E/14	38	58	18	04/02/2019	77.505	211.152	288.657	4.955.843	Cadiem
125	77E/14	39	58	18	04/03/2019	74.338	214.319	288.657	4.741.524	Cadiem
125	77E/14	40	58	18	04/04/2019	71.123	217.534	288.657	4.523.990	Cadiem
125	77E/14	41	58	18	06/05/2019	67.860	220.797	288.657	4.303.193	Cadiem
125	77E/14	42	58	18	04/06/2019	64.548	224.109	288.657	4.079.084	Cadiem
125	77E/14	43	58	18	04/07/2019	61.186	227.470	288.657	3.851.614	Cadiem
125	77E/14	44	58	18	05/08/2019	57.774	230.883	288.657	3.620.731	Cadiem
125	77E/14	45	58	18	04/09/2019	54.311	234.346	288.657	3.386.386	Cadiem
125	77E/14	46	58	18	04/10/2019	50.796	237.861	288.657	3.148.525	Cadiem
125	77E/14	47	58	18	04/11/2019	47.228	241.429	288.657	2.907.096	Cadiem
125	77E/14	48	58	18	04/12/2019	43.606	245.050	288.657	2.662.046	Cadiem
125	77E/14	49	58	18	06/01/2020	39.931	248.726	288.657	2.413.320	Cadiem
125	77E/14	50	58	18	04/02/2020	36.200	252.457	288.657	2.160.863	Cadiem
125	77E/14	51	58	18	04/03/2020	32.413	256.244	288.657	1.904.619	Cadiem
125	77E/14	52	58	18	06/04/2020	28.569	260.087	288.657	1.644.531	Cadiem
125	77E/14	53	58	18	04/05/2020	24.668	263.989	288.657	1.380.543	Cadiem
125	77E/14	54	58	18	04/06/2020	20.708	267.949	288.657	1.112.594	Cadiem
125	77E/14	55	58	18	06/07/2020	16.689	271.968	288.657	840.626	Cadiem
125	77E/14	56	58	18	04/08/2020	12.609	276.047	288.657	564.579	Cadiem
125	77E/14	57	58	18	04/09/2020	8.469	280.188	288.657	284.391	Cadiem
125	77E/14	58	58	18	05/10/2020	4.266	284.391	288.657	0	Cadiem
126	77E/14	30	58	18	04/06/2018	101.215	187.442	288.657	6.560.220	Cadiem
126	77E/14	31	58	18	04/07/2018	98.403	190.253	288.657	6.369.966	Cadiem
126	77E/14	32	58	18	06/08/2018	95.549	193.107	288.657	6.176.859	Cadiem
126	77E/14	33	58	18	04/09/2018	92.653	196.004	288.657	5.980.855	Cadiem
126	77E/14	34	58	18	04/10/2018	89.713	198.944	288.657	5.781.911	Cadiem
126	77E/14	35	58	18	05/11/2018	86.729	201.928	288.657	5.579.983	Cadiem
126	77E/14	36	58	18	04/12/2018	83.700	204.957	288.657	5.375.026	Cadiem
126	77E/14	37	58	18	04/01/2019	80.625	208.031	288.657	5.166.995	Cadiem
126	77E/14	38	58	18	04/02/2019	77.505	211.152	288.657	4.955.843	Cadiem
126	77E/14	39	58	18	04/03/2019	74.338	214.319	288.657	4.741.524	Cadiem
126	77E/14	40	58	18	04/04/2019	71.123	217.534	288.657	4.523.990	Cadiem
126	77E/14	41	58	18	06/05/2019	67.860	220.797	288.657	4.303.193	Cadiem
126	77E/14	42	58	18	04/06/2019	64.548	224.109	288.657	4.079.084	Cadiem
126	77E/14	43	58	18	04/07/2019	61.186	227.470	288.657	3.851.614	Cadiem
126	77E/14	44	58	18	05/08/2019	57.774	230.883	288.657	3.620.731	Cadiem
126	77E/14	45	58	18	04/09/2019	54.311	234.346	288.657	3.386.386	Cadiem
126	77E/14	46	58	18	04/10/2019	50.796	237.861	288.657	3.148.525	Cadiem
126	77E/14	47	58	18	04/11/2019	47.228	241.429	288.657	2.907.096	Cadiem
126	77E/14	48	58	18	04/12/2019	43.606	245.050	288.657	2.662.046	Cadiem
126	77E/14	49	58	18	06/01/2020	39.931	248.726	288.657	2.413.320	Cadiem
126	77E/14	50	58	18	04/02/2020	36.200	252.457	288.657	2.160.863	Cadiem
126	77E/14	51	58	18	04/03/2020	32.413	256.244	288.657	1.904.619	Cadiem
126	77E/14	52	58	18	06/04/2020	28.569	260.087	288.657	1.644.531	Cadiem
126	77E/14	53	58	18	04/05/2020	24.668	263.989	288.657	1.380.543	Cadiem
126	77E/14	54	58	18	04/06/2020	20.708	267.949	288.657	1.112.594	Cadiem
126	77E/14	55	58	18	06/07/2020	16.689	271.968	288.657	840.626	Cadiem
126	77E/14	56	58	18	04/08/2020	12.609	276.047	288.657	564.579	Cadiem
126	77E/14	57	58	18	04/09/2020	8.469	280.188	288.657	284.391	Cadiem
126	77E/14	58	58	18	05/10/2020	4.266	284.391	288.657	0	Cadiem
111	77E/14	30	58	18	04/06/2018	556.828	1.031.200	1.588.029	36.090.677	Valores
111	77E/14	31	58	18	04/07/2018	541.360	1.046.668	1.588.029	35.044.009	Valores
111	77E/14	32	58	18	06/08/2018	525.660	1.062.369	1.588.029	33.981.640	Valores
111	77E/14	33	58	18	04/09/2018	509.725	1.078.304	1.588.029	32.903.336	Valores
111	77E/14	34	58	18	04/10/2018	493.550	1.094.479	1.588.029	31.808.857	Valores
111	77E/14	35	58	18	05/11/2018	477.133	1.110.896	1.588.029	30.697.962	Valores
111	77E/14	36	58	18	04/12/2018	460.469	1.127.559	1.588.029	29.570.402	Valores
111	77E/14	37	58	18	04/01/2019	443.556	1.144.473	1.588.029	28.425.930	Valores
111	77E/14	38	58	18	04/02/2019	426.389	1.161.640	1.588.029	27.264.290	Valores




Firmado el sólo efecto de
identificación con el día
Auditor

Fecha **13 SET. 2019**

T.M.G. Barrientos-Torres & Asoc. S.P.U.

tel (+595 21) 624 753 / 5
dir Avda. España 1410 casi Dr. Morra / Complejo Latorre 4to piso
Asunción, Paraguay


111	77E/14	39	58	18	04/03/2019	408.964	1.179.064	1.588.029	26.085.226	Valores
111	77E/14	40	58	18	04/04/2019	391.278	1.196.750	1.588.029	24.888.476	Valores
111	77E/14	41	58	18	06/05/2019	373.327	1.214.702	1.588.029	23.673.774	Valores
111	77E/14	42	58	18	04/06/2019	355.107	1.232.922	1.588.029	22.440.852	Valores
111	77E/14	43	58	18	04/07/2019	336.613	1.251.416	1.588.029	21.189.436	Valores
111	77E/14	44	58	18	05/08/2019	317.842	1.270.187	1.588.029	19.919.249	Valores
111	77E/14	45	58	18	04/09/2019	298.789	1.289.240	1.588.029	18.630.009	Valores
111	77E/14	46	58	18	04/10/2019	279.450	1.308.579	1.588.029	17.321.431	Valores
111	77E/14	47	58	18	04/11/2019	259.821	1.328.207	1.588.029	15.993.224	Valores
111	77E/14	48	58	18	04/12/2019	239.898	1.348.130	1.588.029	14.645.093	Valores
111	77E/14	49	58	18	06/01/2020	219.676	1.368.352	1.588.029	13.276.741	Valores
111	77E/14	50	58	18	04/02/2020	199.151	1.388.878	1.588.029	11.887.863	Valores
111	77E/14	51	58	18	04/03/2020	178.318	1.409.711	1.588.029	10.478.153	Valores
111	77E/14	52	58	18	06/04/2020	157.172	1.430.856	1.588.029	9.047.296	Valores
111	77E/14	53	58	18	04/05/2020	135.709	1.452.319	1.588.029	7.594.977	Valores
111	77E/14	54	58	18	04/06/2020	113.925	1.474.104	1.588.029	6.120.873	Valores
111	77E/14	55	58	18	06/07/2020	91.813	1.496.216	1.588.029	4.624.658	Valores
111	77E/14	56	58	18	04/08/2020	69.370	1.518.659	1.588.029	3.105.999	Valores
111	77E/14	57	58	18	04/09/2020	46.590	1.541.439	1.588.029	1.564.560	Valores
111	77E/14	58	58	18	05/10/2020	23.468	1.564.560	1.588.029	0	Valores
119	77E/14	30	58	18	04/06/2018	775.110	1.435.440	2.210.550	50.238.547	Valores
119	77E/14	31	58	18	04/07/2018	753.578	1.456.972	2.210.550	48.781.576	Valores
119	77E/14	32	58	18	06/08/2018	731.724	1.478.827	2.210.550	47.302.749	Valores
119	77E/14	33	58	18	04/09/2018	709.541	1.501.009	2.210.550	45.801.740	Valores
119	77E/14	34	58	18	04/10/2018	687.026	1.523.524	2.210.550	44.278.216	Valores
119	77E/14	35	58	18	05/11/2018	664.173	1.546.377	2.210.550	42.731.839	Valores
119	77E/14	36	58	18	04/12/2018	640.978	1.569.573	2.210.550	41.162.266	Valores
119	77E/14	37	58	18	04/01/2019	617.434	1.593.116	2.210.550	39.569.150	Valores
119	77E/14	38	58	18	04/02/2019	593.537	1.617.013	2.210.550	37.952.137	Valores
119	77E/14	39	58	18	04/03/2019	569.282	1.641.268	2.210.550	36.310.869	Valores
119	77E/14	40	58	18	04/04/2019	544.663	1.665.887	2.210.550	34.644.982	Valores
119	77E/14	41	58	18	06/05/2019	519.675	1.690.875	2.210.550	32.954.107	Valores
119	77E/14	42	58	18	04/06/2019	494.312	1.716.239	2.210.550	31.237.868	Valores
119	77E/14	43	58	18	04/07/2019	468.568	1.741.982	2.210.550	29.495.886	Valores
119	77E/14	44	58	18	05/08/2019	442.438	1.768.112	2.210.550	27.727.774	Valores
119	77E/14	45	58	18	04/09/2019	415.917	1.794.634	2.210.550	25.933.141	Valores
119	77E/14	46	58	18	04/10/2019	388.997	1.821.553	2.210.550	24.111.587	Valores
119	77E/14	47	58	18	04/11/2019	361.674	1.848.876	2.210.550	22.262.711	Valores
119	77E/14	48	58	18	04/12/2019	333.941	1.876.610	2.210.550	20.386.102	Valores
119	77E/14	49	58	18	06/01/2020	305.792	1.904.759	2.210.550	18.481.343	Valores
119	77E/14	50	58	18	04/02/2020	277.220	1.933.330	2.210.550	16.548.013	Valores
119	77E/14	51	58	18	04/03/2020	248.220	1.962.330	2.210.550	14.585.683	Valores
119	77E/14	52	58	18	06/04/2020	218.785	1.991.765	2.210.550	12.593.918	Valores
119	77E/14	53	58	18	04/05/2020	188.909	2.021.641	2.210.550	10.572.277	Valores
119	77E/14	54	58	18	04/06/2020	158.584	2.051.966	2.210.550	8.520.311	Valores
119	77E/14	55	58	18	06/07/2020	127.805	2.082.746	2.210.550	6.437.565	Valores
119	77E/14	56	58	18	04/08/2020	96.563	2.113.987	2.210.550	4.323.578	Valores
119	77E/14	57	58	18	04/09/2020	64.854	2.145.696	2.210.550	2.177.882	Valores
119	77E/14	58	58	18	05/10/2020	32.668	2.177.882	2.210.550	0	Valores
127	77E/14	30	58	18	04/06/2018	220.775	408.858	629.633	14.309.501	Valores
127	77E/14	31	58	18	04/07/2018	214.643	414.991	629.633	13.894.510	Valores
127	77E/14	32	58	18	06/08/2018	208.418	421.216	629.633	13.473.294	Valores
127	77E/14	33	58	18	04/09/2018	202.099	427.534	629.633	13.045.760	Valores
127	77E/14	34	58	18	04/10/2018	195.686	433.947	629.633	12.611.813	Valores
127	77E/14	35	58	18	05/11/2018	189.177	440.456	629.633	12.171.357	Valores
127	77E/14	36	58	18	04/12/2018	182.570	447.063	629.633	11.724.294	Valores
127	77E/14	37	58	18	04/01/2019	175.864	453.769	629.633	11.270.525	Valores
127	77E/14	38	58	18	04/02/2019	169.058	460.576	629.633	10.809.949	Valores
127	77E/14	39	58	18	04/03/2019	162.149	467.484	629.633	10.342.465	Valores
127	77E/14	40	58	18	04/04/2019	155.137	474.496	629.633	9.867.969	Valores
127	77E/14	41	58	18	06/05/2019	148.020	481.614	629.633	9.386.355	Valores
127	77E/14	42	58	18	04/06/2019	140.795	488.838	629.633	8.897.516	Valores
127	77E/14	43	58	18	04/07/2019	133.463	496.171	629.633	8.401.346	Valores
127	77E/14	44	58	18	05/08/2019	126.020	503.613	629.633	7.897.733	Valores
127	77E/14	45	58	18	04/09/2019	118.466	511.167	629.633	7.386.565	Valores
127	77E/14	46	58	18	04/10/2019	110.798	518.835	629.633	6.867.730	Valores
127	77E/14	47	58	18	04/11/2019	103.016	526.617	629.633	6.341.113	Valores



Firmado al sólo efecto de su
identificación con el dictamen de
Auditoría
Fecha **13 SET. 2019**
T.M.G. Barrientos - Torres & Asoc. S.R.L.

tel (+595 21) 624 753 / 5
dir Avda. España 1410 casi Dr. Morra / Complejo Latorre 4to piso
Asunción, Paraguay

127	77E/14	48	58	18	04/12/2019	95.117	534.517	629.633	5.806.596	Valores
127	77E/14	49	58	18	06/01/2020	87.099	542.535	629.633	5.264.061	Valores
127	77E/14	50	58	18	04/02/2020	78.961	550.673	629.633	4.713.389	Valores
127	77E/14	51	58	18	04/03/2020	70.701	558.933	629.633	4.154.456	Valores
127	77E/14	52	58	18	06/04/2020	62.317	567.317	629.633	3.587.140	Valores
127	77E/14	53	58	18	04/05/2020	53.807	575.826	629.633	3.011.313	Valores
127	77E/14	54	58	18	04/06/2020	45.170	584.464	629.633	2.426.849	Valores
127	77E/14	55	58	18	06/07/2020	36.403	593.231	629.633	1.833.619	Valores
127	77E/14	56	58	18	04/08/2020	27.504	602.129	629.633	1.231.490	Valores
127	77E/14	57	58	18	04/09/2020	18.472	611.161	629.633	620.329	Valores
127	77E/14	58	58	18	05/10/2020	9.305	620.329	629.633	0	Valores
131	77E/14	30	58	18	04/06/2018	285.049	527.887	812.935	18.475.353	Valores
131	77E/14	31	58	18	04/07/2018	277.130	535.805	812.935	17.939.548	Valores
131	77E/14	32	58	18	06/08/2018	269.093	543.842	812.935	17.395.706	Valores
131	77E/14	33	58	18	04/09/2018	260.936	552.000	812.935	16.843.706	Valores
131	77E/14	34	58	18	04/10/2018	252.656	560.280	812.935	16.283.426	Valores
131	77E/14	35	58	18	05/11/2018	244.251	568.684	812.935	15.714.742	Valores
131	77E/14	36	58	18	04/12/2018	235.721	577.214	812.935	15.137.528	Valores
131	77E/14	37	58	18	04/01/2019	227.063	585.873	812.935	14.551.655	Valores
131	77E/14	38	58	18	04/02/2019	218.275	594.661	812.935	13.956.995	Valores
131	77E/14	39	58	18	04/03/2019	209.355	603.580	812.935	13.353.414	Valores
131	77E/14	40	58	18	04/04/2019	200.301	612.634	812.935	12.740.780	Valores
131	77E/14	41	58	18	06/05/2019	191.112	621.824	812.935	12.118.956	Valores
131	77E/14	42	58	18	04/06/2019	181.784	631.151	812.935	11.487.805	Valores
131	77E/14	43	58	18	04/07/2019	172.317	640.618	812.935	10.847.187	Valores
131	77E/14	44	58	18	05/08/2019	162.708	650.228	812.935	10.196.959	Valores
131	77E/14	45	58	18	04/09/2019	152.954	659.981	812.935	9.536.978	Valores
131	77E/14	46	58	18	04/10/2019	143.055	669.881	812.935	8.867.097	Valores
131	77E/14	47	58	18	04/11/2019	133.006	679.929	812.935	8.187.168	Valores
131	77E/14	48	58	18	04/12/2019	122.808	690.128	812.935	7.497.040	Valores
131	77E/14	49	58	18	06/01/2020	112.456	700.480	812.935	6.796.561	Valores
131	77E/14	50	58	18	04/02/2020	101.948	710.987	812.935	6.085.574	Valores
131	77E/14	51	58	18	04/03/2020	91.284	721.652	812.935	5.363.922	Valores
131	77E/14	52	58	18	06/04/2020	80.459	732.477	812.935	4.631.445	Valores
131	77E/14	53	58	18	04/05/2020	69.472	743.464	812.935	3.887.981	Valores
131	77E/14	54	58	18	04/06/2020	58.320	754.616	812.935	3.133.366	Valores
131	77E/14	55	58	18	06/07/2020	47.000	765.935	812.935	2.367.431	Valores
131	77E/14	56	58	18	04/08/2020	35.511	777.424	812.935	1.590.007	Valores
131	77E/14	57	58	18	04/09/2020	23.850	789.085	812.935	800.922	Valores
131	77E/14	58	58	18	05/10/2020	12.014	800.922	812.935	0	Valores
20	78E/14	30	58	18	04/06/2018	252.589	467.774	720.363	16.371.480	Cadiem
20	78E/14	31	58	18	04/07/2018	245.572	474.791	720.363	15.896.690	Cadiem
20	78E/14	32	58	18	06/08/2018	238.450	481.912	720.363	15.414.777	Cadiem
20	78E/14	33	58	18	04/09/2018	231.222	489.141	720.363	14.925.636	Cadiem
20	78E/14	34	58	18	04/10/2018	223.885	496.478	720.363	14.429.158	Cadiem
20	78E/14	35	58	18	05/11/2018	216.437	503.925	720.363	13.925.232	Cadiem
20	78E/14	36	58	18	04/12/2018	208.878	511.484	720.363	13.413.748	Cadiem
20	78E/14	37	58	18	04/01/2019	201.206	519.157	720.363	12.894.592	Cadiem
20	78E/14	38	58	18	04/02/2019	193.419	526.944	720.363	12.367.648	Cadiem
20	78E/14	39	58	18	04/03/2019	185.515	534.848	720.363	11.832.800	Cadiem
20	78E/14	40	58	18	04/04/2019	177.492	542.871	720.363	11.289.929	Cadiem
20	78E/14	41	58	18	06/05/2019	169.349	551.014	720.363	10.738.915	Cadiem
20	78E/14	42	58	18	04/06/2019	161.084	559.279	720.363	10.179.636	Cadiem
20	78E/14	43	58	18	04/07/2019	152.695	567.668	720.363	9.611.968	Cadiem
20	78E/14	44	58	18	05/08/2019	144.180	576.183	720.363	9.035.785	Cadiem
20	78E/14	45	58	18	04/09/2019	135.537	584.826	720.363	8.450.959	Cadiem
20	78E/14	46	58	18	04/10/2019	126.764	593.598	720.363	7.857.360	Cadiem
20	78E/14	47	58	18	04/11/2019	117.860	602.502	720.363	7.254.858	Cadiem
20	78E/14	48	58	18	04/12/2019	108.823	611.540	720.363	6.643.318	Cadiem
20	78E/14	49	58	18	06/01/2020	99.650	620.713	720.363	6.022.605	Cadiem
20	78E/14	50	58	18	04/02/2020	90.339	630.024	720.363	5.392.582	Cadiem
20	78E/14	51	58	18	04/03/2020	80.889	639.474	720.363	4.753.108	Cadiem
20	78E/14	52	58	18	06/04/2020	71.297	649.066	720.363	4.104.041	Cadiem
20	78E/14	53	58	18	04/05/2020	61.561	658.802	720.363	3.445.239	Cadiem
20	78E/14	54	58	18	04/06/2020	51.679	668.684	720.363	2.776.555	Cadiem
20	78E/14	55	58	18	06/07/2020	41.648	678.714	720.363	2.097.841	Cadiem
20	78E/14	56	58	18	04/08/2020	31.468	688.895	720.363	1.408.946	Cadiem




Firmado al sólo efecto de su
 identificación con el dictamen de
 Auditoría Externa de

Fecha **13 SET. 2019**

T.M.G. Barrientos - Torres & Asoc. S.R.L.

tel (+595 21) 624 753 / 5
 dir Avda. España 1410 casi Dr. Morra / Complejo Latorre 4to piso
 Asunción, Paraguay

20	78E/14	57	58	18	04/09/2020	21.134	699.229	720.363	709.717	Cadiem
20	78E/14	58	58	18	05/10/2020	10.646	709.717	720.363	0	Cadiem
21	78E/14	30	58	18	04/06/2018	252.589	467.774	720.363	16.371.480	Cadiem
21	78E/14	31	58	18	04/07/2018	245.572	474.791	720.363	15.896.690	Cadiem
21	78E/14	32	58	18	06/08/2018	238.450	481.912	720.363	15.414.777	Cadiem
21	78E/14	33	58	18	04/09/2018	231.222	489.141	720.363	14.925.636	Cadiem
21	78E/14	34	58	18	04/10/2018	223.885	496.478	720.363	14.429.158	Cadiem
21	78E/14	35	58	18	05/11/2018	216.437	503.925	720.363	13.925.232	Cadiem
21	78E/14	36	58	18	04/12/2018	208.878	511.484	720.363	13.413.748	Cadiem
21	78E/14	37	58	18	04/01/2019	201.206	519.157	720.363	12.894.592	Cadiem
21	78E/14	38	58	18	04/02/2019	193.419	526.944	720.363	12.367.648	Cadiem
21	78E/14	39	58	18	04/03/2019	185.515	534.848	720.363	11.832.800	Cadiem
21	78E/14	40	58	18	04/04/2019	177.492	542.871	720.363	11.289.929	Cadiem
21	78E/14	41	58	18	06/05/2019	169.349	551.014	720.363	10.738.915	Cadiem
21	78E/14	42	58	18	04/06/2019	161.084	559.279	720.363	10.179.636	Cadiem
21	78E/14	43	58	18	04/07/2019	152.695	567.668	720.363	9.611.968	Cadiem
21	78E/14	44	58	18	05/08/2019	144.180	576.183	720.363	9.035.785	Cadiem
21	78E/14	45	58	18	04/09/2019	135.537	584.826	720.363	8.450.959	Cadiem
21	78E/14	46	58	18	04/10/2019	126.764	593.598	720.363	7.857.360	Cadiem
21	78E/14	47	58	18	04/11/2019	117.860	602.502	720.363	7.254.858	Cadiem
21	78E/14	48	58	18	04/12/2019	108.823	611.540	720.363	6.643.318	Cadiem
21	78E/14	49	58	18	06/01/2020	99.650	620.713	720.363	6.022.605	Cadiem
21	78E/14	50	58	18	04/02/2020	90.339	630.024	720.363	5.392.582	Cadiem
21	78E/14	51	58	18	04/03/2020	80.889	639.474	720.363	4.753.108	Cadiem
21	78E/14	52	58	18	06/04/2020	71.297	649.066	720.363	4.104.041	Cadiem
21	78E/14	53	58	18	04/05/2020	61.561	658.802	720.363	3.445.239	Cadiem
21	78E/14	54	58	18	04/06/2020	51.679	668.684	720.363	2.776.555	Cadiem
21	78E/14	55	58	18	06/07/2020	41.648	678.714	720.363	2.097.841	Cadiem
21	78E/14	56	58	18	04/08/2020	31.468	688.895	720.363	1.408.946	Cadiem
21	78E/14	57	58	18	04/09/2020	21.134	699.229	720.363	709.717	Cadiem
21	78E/14	58	58	18	05/10/2020	10.646	709.717	720.363	0	Cadiem
27	78E/14	30	58	18	04/06/2018	251.131	465.075	716.206	16.277.006	Cadiem
27	78E/14	31	58	18	04/07/2018	244.155	472.051	716.206	15.804.955	Cadiem
27	78E/14	32	58	18	06/08/2018	237.074	479.131	716.206	15.325.824	Cadiem
27	78E/14	33	58	18	04/09/2018	229.887	486.318	716.206	14.839.505	Cadiem
27	78E/14	34	58	18	04/10/2018	222.593	493.613	716.206	14.345.892	Cadiem
27	78E/14	35	58	18	05/11/2018	215.188	501.017	716.206	13.844.875	Cadiem
27	78E/14	36	58	18	04/12/2018	207.673	508.533	716.206	13.336.342	Cadiem
27	78E/14	37	58	18	04/01/2019	200.045	516.161	716.206	12.820.181	Cadiem
27	78E/14	38	58	18	04/02/2019	192.303	523.903	716.206	12.296.278	Cadiem
27	78E/14	39	58	18	04/03/2019	184.444	531.762	716.206	11.764.517	Cadiem
27	78E/14	40	58	18	04/04/2019	176.468	539.738	716.206	11.224.779	Cadiem
27	78E/14	41	58	18	06/05/2019	168.372	547.834	716.206	10.676.945	Cadiem
27	78E/14	42	58	18	04/06/2019	160.154	556.052	716.206	10.120.893	Cadiem
27	78E/14	43	58	18	04/07/2019	151.813	564.392	716.206	9.556.501	Cadiem
27	78E/14	44	58	18	05/08/2019	143.348	572.858	716.206	8.983.642	Cadiem
27	78E/14	45	58	18	04/09/2019	134.755	581.451	716.206	8.402.191	Cadiem
27	78E/14	46	58	18	04/10/2019	126.033	590.173	716.206	7.812.018	Cadiem
27	78E/14	47	58	18	04/11/2019	117.180	599.026	716.206	7.212.993	Cadiem
27	78E/14	48	58	18	04/12/2019	108.195	608.011	716.206	6.604.982	Cadiem
27	78E/14	49	58	18	06/01/2020	99.075	617.131	716.206	5.987.851	Cadiem
27	78E/14	50	58	18	04/02/2020	89.818	626.388	716.206	5.361.463	Cadiem
27	78E/14	51	58	18	04/03/2020	80.422	635.784	716.206	4.725.679	Cadiem
27	78E/14	52	58	18	06/04/2020	70.885	645.321	716.206	4.080.358	Cadiem
27	78E/14	53	58	18	04/05/2020	61.205	655.000	716.206	3.425.358	Cadiem
27	78E/14	54	58	18	04/06/2020	51.380	664.825	716.206	2.760.533	Cadiem
27	78E/14	55	58	18	06/07/2020	41.408	674.798	716.206	2.085.735	Cadiem
27	78E/14	56	58	18	04/08/2020	31.286	684.920	716.206	1.400.815	Cadiem
27	78E/14	57	58	18	04/09/2020	21.012	695.194	716.206	705.621	Cadiem
27	78E/14	58	58	18	05/10/2020	10.584	705.621	716.206	0	Cadiem
28	78E/14	30	58	18	04/06/2018	251.131	465.075	716.206	16.277.006	Cadiem
28	78E/14	31	58	18	04/07/2018	244.155	472.051	716.206	15.804.955	Cadiem
28	78E/14	32	58	18	06/08/2018	237.074	479.131	716.206	15.325.824	Cadiem
28	78E/14	33	58	18	04/09/2018	229.887	486.318	716.206	14.839.505	Cadiem
28	78E/14	34	58	18	04/10/2018	222.593	493.613	716.206	14.345.892	Cadiem
28	78E/14	35	58	18	05/11/2018	215.188	501.017	716.206	13.844.875	Cadiem
28	78E/14	36	58	18	04/12/2018	207.673	508.533	716.206	13.336.342	Cadiem



Firmado al sólo efecto de su
 identificación con el dictamen de
 Auditoría Externa de

Fecha **13 SET. 2019**

T.M.G. Barrantos - Torres & Asoc. S.R.L.

tel (+595 21) 624 753 05
 dir Avda. España 1410 casi Dr. Morra / Complejo Latorre 4to piso
 Asunción, Paraguay

28	78E/14	37	58	18	04/01/2019	200.045	516.161	716.206	12.820.181	Cadiem
28	78E/14	38	58	18	04/02/2019	192.303	523.903	716.206	12.296.278	Cadiem
28	78E/14	39	58	18	04/03/2019	184.444	531.762	716.206	11.764.517	Cadiem
28	78E/14	40	58	18	04/04/2019	176.468	539.738	716.206	11.224.779	Cadiem
28	78E/14	41	58	18	06/05/2019	168.372	547.834	716.206	10.676.945	Cadiem
28	78E/14	42	58	18	04/06/2019	160.154	556.052	716.206	10.120.893	Cadiem
28	78E/14	43	58	18	04/07/2019	151.813	564.392	716.206	9.556.501	Cadiem
28	78E/14	44	58	18	05/08/2019	143.348	572.858	716.206	8.983.642	Cadiem
28	78E/14	45	58	18	04/09/2019	134.755	581.451	716.206	8.402.191	Cadiem
28	78E/14	46	58	18	04/10/2019	126.033	590.173	716.206	7.812.018	Cadiem
28	78E/14	47	58	18	04/11/2019	117.180	599.026	716.206	7.212.993	Cadiem
28	78E/14	48	58	18	04/12/2019	108.195	608.011	716.206	6.604.982	Cadiem
28	78E/14	49	58	18	06/01/2020	99.075	617.131	716.206	5.987.851	Cadiem
28	78E/14	50	58	18	04/02/2020	89.818	626.388	716.206	5.361.463	Cadiem
28	78E/14	51	58	18	04/03/2020	80.422	635.784	716.206	4.725.679	Cadiem
28	78E/14	52	58	18	06/04/2020	70.885	645.321	716.206	4.080.358	Cadiem
28	78E/14	53	58	18	04/05/2020	61.205	655.000	716.206	3.425.358	Cadiem
28	78E/14	54	58	18	04/06/2020	51.380	664.825	716.206	2.760.533	Cadiem
28	78E/14	55	58	18	06/07/2020	41.408	674.798	716.206	2.085.735	Cadiem
28	78E/14	56	58	18	04/08/2020	31.286	684.920	716.206	1.400.815	Cadiem
28	78E/14	57	58	18	04/09/2020	21.012	695.194	716.206	705.621	Cadiem
28	78E/14	58	58	18	05/10/2020	10.584	705.621	716.206	0	Cadiem
30	78E/14	30	58	18	04/06/2018	251.131	465.075	716.206	16.277.006	Cadiem
30	78E/14	31	58	18	04/07/2018	244.155	472.051	716.206	15.804.955	Cadiem
30	78E/14	32	58	18	06/08/2018	237.074	479.131	716.206	15.325.824	Cadiem
30	78E/14	33	58	18	04/09/2018	229.887	486.318	716.206	14.839.505	Cadiem
30	78E/14	34	58	18	04/10/2018	222.593	493.613	716.206	14.345.892	Cadiem
30	78E/14	35	58	18	05/11/2018	215.188	501.017	716.206	13.844.875	Cadiem
30	78E/14	36	58	18	04/12/2018	207.673	508.533	716.206	13.336.342	Cadiem
30	78E/14	37	58	18	04/01/2019	200.045	516.161	716.206	12.820.181	Cadiem
30	78E/14	38	58	18	04/02/2019	192.303	523.903	716.206	12.296.278	Cadiem
30	78E/14	39	58	18	04/03/2019	184.444	531.762	716.206	11.764.517	Cadiem
30	78E/14	40	58	18	04/04/2019	176.468	539.738	716.206	11.224.779	Cadiem
30	78E/14	41	58	18	06/05/2019	168.372	547.834	716.206	10.676.945	Cadiem
30	78E/14	42	58	18	04/06/2019	160.154	556.052	716.206	10.120.893	Cadiem
30	78E/14	43	58	18	04/07/2019	151.813	564.392	716.206	9.556.501	Cadiem
30	78E/14	44	58	18	05/08/2019	143.348	572.858	716.206	8.983.642	Cadiem
30	78E/14	45	58	18	04/09/2019	134.755	581.451	716.206	8.402.191	Cadiem
30	78E/14	46	58	18	04/10/2019	126.033	590.173	716.206	7.812.018	Cadiem
30	78E/14	47	58	18	04/11/2019	117.180	599.026	716.206	7.212.993	Cadiem
30	78E/14	48	58	18	04/12/2019	108.195	608.011	716.206	6.604.982	Cadiem
30	78E/14	49	58	18	06/01/2020	99.075	617.131	716.206	5.987.851	Cadiem
30	78E/14	50	58	18	04/02/2020	89.818	626.388	716.206	5.361.463	Cadiem
30	78E/14	51	58	18	04/03/2020	80.422	635.784	716.206	4.725.679	Cadiem
30	78E/14	52	58	18	06/04/2020	70.885	645.321	716.206	4.080.358	Cadiem
30	78E/14	53	58	18	04/05/2020	61.205	655.000	716.206	3.425.358	Cadiem
30	78E/14	54	58	18	04/06/2020	51.380	664.825	716.206	2.760.533	Cadiem
30	78E/14	55	58	18	06/07/2020	41.408	674.798	716.206	2.085.735	Cadiem
30	78E/14	56	58	18	04/08/2020	31.286	684.920	716.206	1.400.815	Cadiem
30	78E/14	57	58	18	04/09/2020	21.012	695.194	716.206	705.621	Cadiem
30	78E/14	58	58	18	05/10/2020	10.584	705.621	716.206	0	Cadiem
39	78E/14	30	58	18	04/06/2018	500.693	927.242	1.427.935	32.452.270	Cadiem
39	78E/14	31	58	18	04/07/2018	486.784	941.151	1.427.935	31.511.120	Cadiem
39	78E/14	32	58	18	06/08/2018	472.667	955.268	1.427.935	30.555.852	Cadiem
39	78E/14	33	58	18	04/09/2018	458.338	969.597	1.427.935	29.586.255	Cadiem
39	78E/14	34	58	18	04/10/2018	443.794	984.141	1.427.935	28.602.114	Cadiem
39	78E/14	35	58	18	05/11/2018	429.032	998.903	1.427.935	27.603.210	Cadiem
39	78E/14	36	58	18	04/12/2018	414.048	1.013.887	1.427.935	26.589.324	Cadiem
39	78E/14	37	58	18	04/01/2019	398.840	1.029.095	1.427.935	25.560.229	Cadiem
39	78E/14	38	58	18	04/02/2019	383.403	1.044.531	1.427.935	24.515.697	Cadiem
39	78E/14	39	58	18	04/03/2019	367.735	1.060.199	1.427.935	23.455.498	Cadiem
39	78E/14	40	58	18	04/04/2019	351.832	1.076.102	1.427.935	22.379.396	Cadiem
39	78E/14	41	58	18	06/05/2019	335.691	1.092.244	1.427.935	21.287.152	Cadiem
39	78E/14	42	58	18	04/06/2019	319.307	1.108.628	1.427.935	20.178.524	Cadiem
39	78E/14	43	58	18	04/07/2019	302.678	1.125.257	1.427.935	19.053.267	Cadiem
39	78E/14	44	58	18	05/08/2019	285.799	1.142.136	1.427.935	17.911.131	Cadiem
39	78E/14	45	58	18	04/09/2019	268.667	1.159.268	1.427.935	16.751.864	Cadiem



Firmado al sólo efecto de su
 identificación con el dictamen de
 Auditoría Externa de

Fecha **13 SET. 2019**

T.M.G. Barrios Torres & Asoc. S.R.L.

tel (+595 21) 624 753 / 5
 dir Avda. España 1410 casi Dr. Morra / Complejo Latorre 4to piso
 Asunción, Paraguay

39	78E/14	46	58	18	04/10/2019	251.278	1.176.657	1.427.935	15.575.207	Cadiem
39	78E/14	47	58	18	04/11/2019	233.628	1.194.307	1.427.935	14.380.900	Cadiem
39	78E/14	48	58	18	04/12/2019	215.713	1.212.221	1.427.935	13.168.679	Cadiem
39	78E/14	49	58	18	06/01/2020	197.530	1.230.405	1.427.935	11.938.274	Cadiem
39	78E/14	50	58	18	04/02/2020	179.074	1.248.861	1.427.935	10.689.413	Cadiem
39	78E/14	51	58	18	04/03/2020	160.341	1.267.594	1.427.935	9.421.820	Cadiem
39	78E/14	52	58	18	06/04/2020	141.327	1.286.608	1.427.935	8.135.212	Cadiem
39	78E/14	53	58	18	04/05/2020	122.028	1.305.907	1.427.935	6.829.305	Cadiem
39	78E/14	54	58	18	04/06/2020	102.440	1.325.495	1.427.935	5.503.810	Cadiem
39	78E/14	55	58	18	06/07/2020	82.557	1.345.378	1.427.935	4.158.432	Cadiem
39	78E/14	56	58	18	04/08/2020	62.376	1.365.558	1.427.935	2.792.874	Cadiem
39	78E/14	57	58	18	04/09/2020	41.893	1.386.042	1.427.935	1.406.832	Cadiem
39	78E/14	58	58	18	05/10/2020	21.102	1.406.832	1.427.935	0	Cadiem
40	78E/14	30	58	18	04/06/2018	500.693	927.242	1.427.935	32.452.270	Cadiem
40	78E/14	31	58	18	04/07/2018	486.784	941.151	1.427.935	31.511.120	Cadiem
40	78E/14	32	58	18	06/08/2018	472.667	955.268	1.427.935	30.555.852	Cadiem
40	78E/14	33	58	18	04/09/2018	458.338	969.597	1.427.935	29.586.255	Cadiem
40	78E/14	34	58	18	04/10/2018	443.794	984.141	1.427.935	28.602.114	Cadiem
40	78E/14	35	58	18	05/11/2018	429.032	998.903	1.427.935	27.603.210	Cadiem
40	78E/14	36	58	18	04/12/2018	414.048	1.013.887	1.427.935	26.589.324	Cadiem
40	78E/14	37	58	18	04/01/2019	398.840	1.029.095	1.427.935	25.560.229	Cadiem
40	78E/14	38	58	18	04/02/2019	383.403	1.044.531	1.427.935	24.515.697	Cadiem
40	78E/14	39	58	18	04/03/2019	367.735	1.060.199	1.427.935	23.455.498	Cadiem
40	78E/14	40	58	18	04/04/2019	351.832	1.076.102	1.427.935	22.379.396	Cadiem
40	78E/14	41	58	18	06/05/2019	335.691	1.092.244	1.427.935	21.287.152	Cadiem
40	78E/14	42	58	18	04/06/2019	319.307	1.108.628	1.427.935	20.178.524	Cadiem
40	78E/14	43	58	18	04/07/2019	302.678	1.125.257	1.427.935	19.053.267	Cadiem
40	78E/14	44	58	18	05/08/2019	285.799	1.142.136	1.427.935	17.911.131	Cadiem
40	78E/14	45	58	18	04/09/2019	268.667	1.159.268	1.427.935	16.751.864	Cadiem
40	78E/14	46	58	18	04/10/2019	251.278	1.176.657	1.427.935	15.575.207	Cadiem
40	78E/14	47	58	18	04/11/2019	233.628	1.194.307	1.427.935	14.380.900	Cadiem
40	78E/14	48	58	18	04/12/2019	215.713	1.212.221	1.427.935	13.168.679	Cadiem
40	78E/14	49	58	18	06/01/2020	197.530	1.230.405	1.427.935	11.938.274	Cadiem
40	78E/14	50	58	18	04/02/2020	179.074	1.248.861	1.427.935	10.689.413	Cadiem
40	78E/14	51	58	18	04/03/2020	160.341	1.267.594	1.427.935	9.421.820	Cadiem
40	78E/14	52	58	18	06/04/2020	141.327	1.286.608	1.427.935	8.135.212	Cadiem
40	78E/14	53	58	18	04/05/2020	122.028	1.305.907	1.427.935	6.829.305	Cadiem
40	78E/14	54	58	18	04/06/2020	102.440	1.325.495	1.427.935	5.503.810	Cadiem
40	78E/14	55	58	18	06/07/2020	82.557	1.345.378	1.427.935	4.158.432	Cadiem
40	78E/14	56	58	18	04/08/2020	62.376	1.365.558	1.427.935	2.792.874	Cadiem
40	78E/14	57	58	18	04/09/2020	41.893	1.386.042	1.427.935	1.406.832	Cadiem
40	78E/14	58	58	18	05/10/2020	21.102	1.406.832	1.427.935	0	Cadiem
43	78E/14	30	58	18	04/06/2018	183.503	339.833	523.337	11.893.729	Cadiem
43	78E/14	31	58	18	04/07/2018	178.406	344.931	523.337	11.548.798	Cadiem
43	78E/14	32	58	18	06/08/2018	173.232	350.105	523.337	11.198.693	Cadiem
43	78E/14	33	58	18	04/09/2018	167.980	355.356	523.337	10.843.336	Cadiem
43	78E/14	34	58	18	04/10/2018	162.650	360.687	523.337	10.482.649	Cadiem
43	78E/14	35	58	18	05/11/2018	157.240	366.097	523.337	10.116.552	Cadiem
43	78E/14	36	58	18	04/12/2018	151.748	371.589	523.337	9.744.964	Cadiem
43	78E/14	37	58	18	04/01/2019	146.174	377.162	523.337	9.367.801	Cadiem
43	78E/14	38	58	18	04/02/2019	140.517	382.820	523.337	8.984.982	Cadiem
43	78E/14	39	58	18	04/03/2019	134.775	388.562	523.337	8.596.419	Cadiem
43	78E/14	40	58	18	04/04/2019	128.946	394.391	523.337	8.202.029	Cadiem
43	78E/14	41	58	18	06/05/2019	123.030	400.306	523.337	7.801.722	Cadiem
43	78E/14	42	58	18	04/06/2019	117.026	406.311	523.337	7.395.411	Cadiem
43	78E/14	43	58	18	04/07/2019	110.931	412.406	523.337	6.983.006	Cadiem
43	78E/14	44	58	18	05/08/2019	104.745	418.592	523.337	6.564.414	Cadiem
43	78E/14	45	58	18	04/09/2019	98.466	424.871	523.337	6.139.543	Cadiem
43	78E/14	46	58	18	04/10/2019	92.093	431.244	523.337	5.708.300	Cadiem
43	78E/14	47	58	18	04/11/2019	85.624	437.712	523.337	5.270.587	Cadiem
43	78E/14	48	58	18	04/12/2019	79.059	444.278	523.337	4.826.309	Cadiem
43	78E/14	49	58	18	06/01/2020	72.395	450.942	523.337	4.375.367	Cadiem
43	78E/14	50	58	18	04/02/2020	65.631	457.706	523.337	3.917.661	Cadiem
43	78E/14	51	58	18	04/03/2020	58.765	464.572	523.337	3.453.089	Cadiem
43	78E/14	52	58	18	06/04/2020	51.796	471.541	523.337	2.981.548	Cadiem
43	78E/14	53	58	18	04/05/2020	44.723	478.614	523.337	2.502.934	Cadiem
43	78E/14	54	58	18	04/06/2020	37.544	485.793	523.337	2.017.142	Cadiem




Firmado al sólo efecto de su
identificación con el dictamen de
Auditoría Externa de

Fecha **13 SET. 2019**

T.M.G. Barrientos - Torres & Asoc. S.R.L.

43	78E/14	55	58	18	06/07/2020	30.257	493.080	523.337	1.524.062	Cadiem
43	78E/14	56	58	18	04/08/2020	22.861	500.476	523.337	1.023.586	Cadiem
43	78E/14	57	58	18	04/09/2020	15.354	507.983	523.337	515.603	Cadiem
43	78E/14	58	58	18	05/10/2020	7.734	515.603	523.337	0	Cadiem
44	78E/14	30	58	18	04/06/2018	229.379	424.792	654.171	14.867.161	Cadiem
44	78E/14	31	58	18	04/07/2018	223.007	431.164	654.171	14.435.997	Cadiem
44	78E/14	32	58	18	06/08/2018	216.540	437.631	654.171	13.998.366	Cadiem
44	78E/14	33	58	18	04/09/2018	209.975	444.196	654.171	13.554.171	Cadiem
44	78E/14	34	58	18	04/10/2018	203.313	450.859	654.171	13.103.312	Cadiem
44	78E/14	35	58	18	05/11/2018	196.550	457.621	654.171	12.645.691	Cadiem
44	78E/14	36	58	18	04/12/2018	189.685	464.486	654.171	12.181.205	Cadiem
44	78E/14	37	58	18	04/01/2019	182.718	471.453	654.171	11.709.752	Cadiem
44	78E/14	38	58	18	04/02/2019	175.646	478.525	654.171	11.231.227	Cadiem
44	78E/14	39	58	18	04/03/2019	168.468	485.703	654.171	10.745.524	Cadiem
44	78E/14	40	58	18	04/04/2019	161.183	492.988	654.171	10.252.536	Cadiem
44	78E/14	41	58	18	06/05/2019	153.788	500.383	654.171	9.752.153	Cadiem
44	78E/14	42	58	18	04/06/2019	146.282	507.889	654.171	9.244.264	Cadiem
44	78E/14	43	58	18	04/07/2019	138.664	515.507	654.171	8.728.757	Cadiem
44	78E/14	44	58	18	05/08/2019	130.931	523.240	654.171	8.205.518	Cadiem
44	78E/14	45	58	18	04/09/2019	123.083	531.088	654.171	7.674.429	Cadiem
44	78E/14	46	58	18	04/10/2019	115.116	539.055	654.171	7.135.375	Cadiem
44	78E/14	47	58	18	04/11/2019	107.031	547.140	654.171	6.588.234	Cadiem
44	78E/14	48	58	18	04/12/2019	98.824	555.348	654.171	6.032.887	Cadiem
44	78E/14	49	58	18	06/01/2020	90.493	563.678	654.171	5.469.209	Cadiem
44	78E/14	50	58	18	04/02/2020	82.038	572.133	654.171	4.897.076	Cadiem
44	78E/14	51	58	18	04/03/2020	73.456	580.715	654.171	4.316.361	Cadiem
44	78E/14	52	58	18	06/04/2020	64.745	589.426	654.171	3.726.935	Cadiem
44	78E/14	53	58	18	04/05/2020	55.904	598.267	654.171	3.128.668	Cadiem
44	78E/14	54	58	18	04/06/2020	46.930	607.241	654.171	2.521.427	Cadiem
44	78E/14	55	58	18	06/07/2020	37.821	616.350	654.171	1.905.077	Cadiem
44	78E/14	56	58	18	04/08/2020	28.576	625.595	654.171	1.279.482	Cadiem
44	78E/14	57	58	18	04/09/2020	19.192	634.979	654.171	644.504	Cadiem
44	78E/14	58	58	18	05/10/2020	9.668	644.504	654.171	0	Cadiem
53	78E/14	30	58	18	04/06/2018	498.899	923.920	1.422.819	32.335.994	Cadiem
53	78E/14	31	58	18	04/07/2018	485.040	937.779	1.422.819	31.398.215	Cadiem
53	78E/14	32	58	18	06/08/2018	470.973	951.845	1.422.819	30.446.370	Cadiem
53	78E/14	33	58	18	04/09/2018	456.696	966.123	1.422.819	29.480.247	Cadiem
53	78E/14	34	58	18	04/10/2018	442.204	980.615	1.422.819	28.499.632	Cadiem
53	78E/14	35	58	18	05/11/2018	427.494	995.324	1.422.819	27.504.308	Cadiem
53	78E/14	36	58	18	04/12/2018	412.565	1.010.254	1.422.819	26.494.054	Cadiem
53	78E/14	37	58	18	04/01/2019	397.411	1.025.408	1.422.819	25.468.647	Cadiem
53	78E/14	38	58	18	04/02/2019	382.030	1.040.789	1.422.819	24.427.858	Cadiem
53	78E/14	39	58	18	04/03/2019	366.418	1.056.401	1.422.819	23.371.457	Cadiem
53	78E/14	40	58	18	04/04/2019	350.572	1.072.247	1.422.819	22.299.210	Cadiem
53	78E/14	41	58	18	06/05/2019	334.488	1.088.330	1.422.819	21.210.880	Cadiem
53	78E/14	42	58	18	04/06/2019	318.163	1.104.655	1.422.819	20.106.225	Cadiem
53	78E/14	43	58	18	04/07/2019	301.593	1.121.225	1.422.819	18.984.999	Cadiem
53	78E/14	44	58	18	05/08/2019	284.775	1.138.044	1.422.819	17.846.956	Cadiem
53	78E/14	45	58	18	04/09/2019	267.704	1.155.114	1.422.819	16.691.842	Cadiem
53	78E/14	46	58	18	04/10/2019	250.378	1.172.441	1.422.819	15.519.401	Cadiem
53	78E/14	47	58	18	04/11/2019	232.791	1.190.028	1.422.819	14.329.373	Cadiem
53	78E/14	48	58	18	04/12/2019	214.941	1.207.878	1.422.819	13.121.495	Cadiem
53	78E/14	49	58	18	06/01/2020	196.822	1.225.996	1.422.819	11.895.499	Cadiem
53	78E/14	50	58	18	04/02/2020	178.432	1.244.386	1.422.819	10.651.113	Cadiem
53	78E/14	51	58	18	04/03/2020	159.767	1.263.052	1.422.819	9.388.061	Cadiem
53	78E/14	52	58	18	06/04/2020	140.821	1.281.998	1.422.819	8.106.064	Cadiem
53	78E/14	53	58	18	04/05/2020	121.591	1.301.228	1.422.819	6.804.836	Cadiem
53	78E/14	54	58	18	04/06/2020	102.073	1.320.746	1.422.819	5.484.090	Cadiem
53	78E/14	55	58	18	06/07/2020	82.261	1.340.557	1.422.819	4.143.533	Cadiem
53	78E/14	56	58	18	04/08/2020	62.153	1.360.666	1.422.819	2.782.867	Cadiem
53	78E/14	57	58	18	04/09/2020	41.743	1.381.076	1.422.819	1.401.792	Cadiem
53	78E/14	58	58	18	05/10/2020	21.027	1.401.792	1.422.819	0	Cadiem
54	78E/14	30	58	18	04/06/2018	498.899	923.920	1.422.819	32.335.994	Cadiem
54	78E/14	31	58	18	04/07/2018	485.040	937.779	1.422.819	31.398.215	Cadiem
54	78E/14	32	58	18	06/08/2018	470.973	951.845	1.422.819	30.446.370	Cadiem
54	78E/14	33	58	18	04/09/2018	456.696	966.123	1.422.819	29.480.247	Cadiem
54	78E/14	34	58	18	04/10/2018	442.204	980.615	1.422.819	28.499.632	Cadiem




Firmado al sólo efecto de su identificación con el dictamen de Auditoría

Fecha **13 SET. 2019**

T.M.G. Barrientos - Torres & Asoc. S.R.L.

54	78E/14	35	58	18	05/11/2018	427.494	995.324	1.422.819	27.504.308	Cadiem
54	78E/14	36	58	18	04/12/2018	412.565	1.010.254	1.422.819	26.494.054	Cadiem
54	78E/14	37	58	18	04/01/2019	397.411	1.025.408	1.422.819	25.468.647	Cadiem
54	78E/14	38	58	18	04/02/2019	382.030	1.040.789	1.422.819	24.427.858	Cadiem
54	78E/14	39	58	18	04/03/2019	366.418	1.056.401	1.422.819	23.371.457	Cadiem
54	78E/14	40	58	18	04/04/2019	350.572	1.072.247	1.422.819	22.299.210	Cadiem
54	78E/14	41	58	18	06/05/2019	334.488	1.088.330	1.422.819	21.210.880	Cadiem
54	78E/14	42	58	18	04/06/2019	318.163	1.104.655	1.422.819	20.106.225	Cadiem
54	78E/14	43	58	18	04/07/2019	301.593	1.121.225	1.422.819	18.984.999	Cadiem
54	78E/14	44	58	18	05/08/2019	284.775	1.138.044	1.422.819	17.846.956	Cadiem
54	78E/14	45	58	18	04/09/2019	267.704	1.155.114	1.422.819	16.691.842	Cadiem
54	78E/14	46	58	18	04/10/2019	250.378	1.172.441	1.422.819	15.519.401	Cadiem
54	78E/14	47	58	18	04/11/2019	232.791	1.190.028	1.422.819	14.329.373	Cadiem
54	78E/14	48	58	18	04/12/2019	214.941	1.207.878	1.422.819	13.121.495	Cadiem
54	78E/14	49	58	18	06/01/2020	196.822	1.225.996	1.422.819	11.895.499	Cadiem
54	78E/14	50	58	18	04/02/2020	178.432	1.244.386	1.422.819	10.651.113	Cadiem
54	78E/14	51	58	18	04/03/2020	159.767	1.263.052	1.422.819	9.388.061	Cadiem
54	78E/14	52	58	18	06/04/2020	140.821	1.281.998	1.422.819	8.106.064	Cadiem
54	78E/14	53	58	18	04/05/2020	121.591	1.301.228	1.422.819	6.804.836	Cadiem
54	78E/14	54	58	18	04/06/2020	102.073	1.320.746	1.422.819	5.484.090	Cadiem
54	78E/14	55	58	18	06/07/2020	82.261	1.340.557	1.422.819	4.143.533	Cadiem
54	78E/14	56	58	18	04/08/2020	62.153	1.360.666	1.422.819	2.782.867	Cadiem
54	78E/14	57	58	18	04/09/2020	41.743	1.381.076	1.422.819	1.401.792	Cadiem
54	78E/14	58	58	18	05/10/2020	21.027	1.401.792	1.422.819	0	Cadiem
55	78E/14	30	58	18	04/06/2018	498.899	923.920	1.422.819	32.335.994	Cadiem
55	78E/14	31	58	18	04/07/2018	485.040	937.779	1.422.819	31.398.215	Cadiem
55	78E/14	32	58	18	06/08/2018	470.973	951.845	1.422.819	30.446.370	Cadiem
55	78E/14	33	58	18	04/09/2018	456.696	966.123	1.422.819	29.480.247	Cadiem
55	78E/14	34	58	18	04/10/2018	442.204	980.615	1.422.819	28.499.632	Cadiem
55	78E/14	35	58	18	05/11/2018	427.494	995.324	1.422.819	27.504.308	Cadiem
55	78E/14	36	58	18	04/12/2018	412.565	1.010.254	1.422.819	26.494.054	Cadiem
55	78E/14	37	58	18	04/01/2019	397.411	1.025.408	1.422.819	25.468.647	Cadiem
55	78E/14	38	58	18	04/02/2019	382.030	1.040.789	1.422.819	24.427.858	Cadiem
55	78E/14	39	58	18	04/03/2019	366.418	1.056.401	1.422.819	23.371.457	Cadiem
55	78E/14	40	58	18	04/04/2019	350.572	1.072.247	1.422.819	22.299.210	Cadiem
55	78E/14	41	58	18	06/05/2019	334.488	1.088.330	1.422.819	21.210.880	Cadiem
55	78E/14	42	58	18	04/06/2019	318.163	1.104.655	1.422.819	20.106.225	Cadiem
55	78E/14	43	58	18	04/07/2019	301.593	1.121.225	1.422.819	18.984.999	Cadiem
55	78E/14	44	58	18	05/08/2019	284.775	1.138.044	1.422.819	17.846.956	Cadiem
55	78E/14	45	58	18	04/09/2019	267.704	1.155.114	1.422.819	16.691.842	Cadiem
55	78E/14	46	58	18	04/10/2019	250.378	1.172.441	1.422.819	15.519.401	Cadiem
55	78E/14	47	58	18	04/11/2019	232.791	1.190.028	1.422.819	14.329.373	Cadiem
55	78E/14	48	58	18	04/12/2019	214.941	1.207.878	1.422.819	13.121.495	Cadiem
55	78E/14	49	58	18	06/01/2020	196.822	1.225.996	1.422.819	11.895.499	Cadiem
55	78E/14	50	58	18	04/02/2020	178.432	1.244.386	1.422.819	10.651.113	Cadiem
55	78E/14	51	58	18	04/03/2020	159.767	1.263.052	1.422.819	9.388.061	Cadiem
55	78E/14	52	58	18	06/04/2020	140.821	1.281.998	1.422.819	8.106.064	Cadiem
55	78E/14	53	58	18	04/05/2020	121.591	1.301.228	1.422.819	6.804.836	Cadiem
55	78E/14	54	58	18	04/06/2020	102.073	1.320.746	1.422.819	5.484.090	Cadiem
55	78E/14	55	58	18	06/07/2020	82.261	1.340.557	1.422.819	4.143.533	Cadiem
55	78E/14	56	58	18	04/08/2020	62.153	1.360.666	1.422.819	2.782.867	Cadiem
55	78E/14	57	58	18	04/09/2020	41.743	1.381.076	1.422.819	1.401.792	Cadiem
55	78E/14	58	58	18	05/10/2020	21.027	1.401.792	1.422.819	0	Cadiem
56	78E/14	30	58	18	04/06/2018	498.899	923.920	1.422.819	32.335.994	Cadiem
56	78E/14	31	58	18	04/07/2018	485.040	937.779	1.422.819	31.398.215	Cadiem
56	78E/14	32	58	18	06/08/2018	470.973	951.845	1.422.819	30.446.370	Cadiem
56	78E/14	33	58	18	04/09/2018	456.696	966.123	1.422.819	29.480.247	Cadiem
56	78E/14	34	58	18	04/10/2018	442.204	980.615	1.422.819	28.499.632	Cadiem
56	78E/14	35	58	18	05/11/2018	427.494	995.324	1.422.819	27.504.308	Cadiem
56	78E/14	36	58	18	04/12/2018	412.565	1.010.254	1.422.819	26.494.054	Cadiem
56	78E/14	37	58	18	04/01/2019	397.411	1.025.408	1.422.819	25.468.647	Cadiem
56	78E/14	38	58	18	04/02/2019	382.030	1.040.789	1.422.819	24.427.858	Cadiem
56	78E/14	39	58	18	04/03/2019	366.418	1.056.401	1.422.819	23.371.457	Cadiem
56	78E/14	40	58	18	04/04/2019	350.572	1.072.247	1.422.819	22.299.210	Cadiem
56	78E/14	41	58	18	06/05/2019	334.488	1.088.330	1.422.819	21.210.880	Cadiem
56	78E/14	42	58	18	04/06/2019	318.163	1.104.655	1.422.819	20.106.225	Cadiem
56	78E/14	43	58	18	04/07/2019	301.593	1.121.225	1.422.819	18.984.999	Cadiem




Firmado al sólo efecto de su
 identificación con el dictamen de
 Auditoría Externa de

Fecha **13 SET. 2019**

T.M.G. Barrientos - Torres & Asoc. S.R.L.

tel (+595 21) 624 753 / 5
 dir Avda. España 1410 casi Dr. Morra / Complejo Latorre 4to piso
 Asunción, Paraguay

56	78E/14	44	58	18	05/08/2019	284.775	1.138.044	1.422.819	17.846.956	Cadiem
56	78E/14	45	58	18	04/09/2019	267.704	1.155.114	1.422.819	16.691.842	Cadiem
56	78E/14	46	58	18	04/10/2019	250.378	1.172.441	1.422.819	15.519.401	Cadiem
56	78E/14	47	58	18	04/11/2019	232.791	1.190.028	1.422.819	14.329.373	Cadiem
56	78E/14	48	58	18	04/12/2019	214.941	1.207.878	1.422.819	13.121.495	Cadiem
56	78E/14	49	58	18	06/01/2020	196.822	1.225.996	1.422.819	11.895.499	Cadiem
56	78E/14	50	58	18	04/02/2020	178.432	1.244.386	1.422.819	10.651.113	Cadiem
56	78E/14	51	58	18	04/03/2020	159.767	1.263.052	1.422.819	9.388.061	Cadiem
56	78E/14	52	58	18	06/04/2020	140.821	1.281.998	1.422.819	8.106.064	Cadiem
56	78E/14	53	58	18	04/05/2020	121.591	1.301.228	1.422.819	6.804.836	Cadiem
56	78E/14	54	58	18	04/06/2020	102.073	1.320.746	1.422.819	5.484.090	Cadiem
56	78E/14	55	58	18	06/07/2020	82.261	1.340.557	1.422.819	4.143.533	Cadiem
56	78E/14	56	58	18	04/08/2020	62.153	1.360.666	1.422.819	2.782.867	Cadiem
56	78E/14	57	58	18	04/09/2020	41.743	1.381.076	1.422.819	1.401.792	Cadiem
56	78E/14	58	58	18	05/10/2020	21.027	1.401.792	1.422.819	0	Cadiem
57	78E/14	30	58	18	04/06/2018	498.899	923.920	1.422.819	32.335.994	Cadiem
57	78E/14	31	58	18	04/07/2018	485.040	937.779	1.422.819	31.398.215	Cadiem
57	78E/14	32	58	18	06/08/2018	470.973	951.845	1.422.819	30.446.370	Cadiem
57	78E/14	33	58	18	04/09/2018	456.696	966.123	1.422.819	29.480.247	Cadiem
57	78E/14	34	58	18	04/10/2018	442.204	980.615	1.422.819	28.499.632	Cadiem
57	78E/14	35	58	18	05/11/2018	427.494	995.324	1.422.819	27.504.308	Cadiem
57	78E/14	36	58	18	04/12/2018	412.565	1.010.254	1.422.819	26.494.054	Cadiem
57	78E/14	37	58	18	04/01/2019	397.411	1.025.408	1.422.819	25.468.647	Cadiem
57	78E/14	38	58	18	04/02/2019	382.030	1.040.789	1.422.819	24.427.858	Cadiem
57	78E/14	39	58	18	04/03/2019	366.418	1.056.401	1.422.819	23.371.457	Cadiem
57	78E/14	40	58	18	04/04/2019	350.572	1.072.247	1.422.819	22.299.210	Cadiem
57	78E/14	41	58	18	06/05/2019	334.488	1.088.330	1.422.819	21.210.880	Cadiem
57	78E/14	42	58	18	04/06/2019	318.163	1.104.655	1.422.819	20.106.225	Cadiem
57	78E/14	43	58	18	04/07/2019	301.593	1.121.225	1.422.819	18.984.999	Cadiem
57	78E/14	44	58	18	05/08/2019	284.775	1.138.044	1.422.819	17.846.956	Cadiem
57	78E/14	45	58	18	04/09/2019	267.704	1.155.114	1.422.819	16.691.842	Cadiem
57	78E/14	46	58	18	04/10/2019	250.378	1.172.441	1.422.819	15.519.401	Cadiem
57	78E/14	47	58	18	04/11/2019	232.791	1.190.028	1.422.819	14.329.373	Cadiem
57	78E/14	48	58	18	04/12/2019	214.941	1.207.878	1.422.819	13.121.495	Cadiem
57	78E/14	49	58	18	06/01/2020	196.822	1.225.996	1.422.819	11.895.499	Cadiem
57	78E/14	50	58	18	04/02/2020	178.432	1.244.386	1.422.819	10.651.113	Cadiem
57	78E/14	51	58	18	04/03/2020	159.767	1.263.052	1.422.819	9.388.061	Cadiem
57	78E/14	52	58	18	06/04/2020	140.821	1.281.998	1.422.819	8.106.064	Cadiem
57	78E/14	53	58	18	04/05/2020	121.591	1.301.228	1.422.819	6.804.836	Cadiem
57	78E/14	54	58	18	04/06/2020	102.073	1.320.746	1.422.819	5.484.090	Cadiem
57	78E/14	55	58	18	06/07/2020	82.261	1.340.557	1.422.819	4.143.533	Cadiem
57	78E/14	56	58	18	04/08/2020	62.153	1.360.666	1.422.819	2.782.867	Cadiem
57	78E/14	57	58	18	04/09/2020	41.743	1.381.076	1.422.819	1.401.792	Cadiem
57	78E/14	58	58	18	05/10/2020	21.027	1.401.792	1.422.819	0	Cadiem
58	78E/14	30	58	18	04/06/2018	916.172	1.696.675	2.612.847	59.381.437	Cadiem
58	78E/14	31	58	18	04/07/2018	890.722	1.722.126	2.612.847	57.659.311	Cadiem
58	78E/14	32	58	18	06/08/2018	864.890	1.747.957	2.612.847	55.911.354	Cadiem
58	78E/14	33	58	18	04/09/2018	838.670	1.774.177	2.612.847	54.137.177	Cadiem
58	78E/14	34	58	18	04/10/2018	812.058	1.800.789	2.612.847	52.336.387	Cadiem
58	78E/14	35	58	18	05/11/2018	785.046	1.827.801	2.612.847	50.508.586	Cadiem
58	78E/14	36	58	18	04/12/2018	757.629	1.855.218	2.612.847	48.653.368	Cadiem
58	78E/14	37	58	18	04/01/2019	729.801	1.883.047	2.612.847	46.770.321	Cadiem
58	78E/14	38	58	18	04/02/2019	701.555	1.911.292	2.612.847	44.859.029	Cadiem
58	78E/14	39	58	18	04/03/2019	672.885	1.939.962	2.612.847	42.919.067	Cadiem
58	78E/14	40	58	18	04/04/2019	643.786	1.969.061	2.612.847	40.950.006	Cadiem
58	78E/14	41	58	18	06/05/2019	614.250	1.998.597	2.612.847	38.951.409	Cadiem
58	78E/14	42	58	18	04/06/2019	584.271	2.028.576	2.612.847	36.922.833	Cadiem
58	78E/14	43	58	18	04/07/2019	553.842	2.059.005	2.612.847	34.863.828	Cadiem
58	78E/14	44	58	18	05/08/2019	522.957	2.089.890	2.612.847	32.773.939	Cadiem
58	78E/14	45	58	18	04/09/2019	491.609	2.121.238	2.612.847	30.652.700	Cadiem
58	78E/14	46	58	18	04/10/2019	459.791	2.153.057	2.612.847	28.499.644	Cadiem
58	78E/14	47	58	18	04/11/2019	427.495	2.185.352	2.612.847	26.314.291	Cadiem
58	78E/14	48	58	18	04/12/2019	394.714	2.218.133	2.612.847	24.096.159	Cadiem
58	78E/14	49	58	18	06/01/2020	361.442	2.251.405	2.612.847	21.844.754	Cadiem
58	78E/14	50	58	18	04/02/2020	327.671	2.285.176	2.612.847	19.559.578	Cadiem
58	78E/14	51	58	18	04/03/2020	293.394	2.319.453	2.612.847	17.240.124	Cadiem
58	78E/14	52	58	18	06/04/2020	258.602	2.354.245	2.612.847	14.885.879	Cadiem





Firmado al sólo efecto de su
 identificación con el dictamen de
 Auditoría Externa de

Fecha **13 SET. 2019**

T.M.G. Barrientos - Torres & Asoc. S.R.L.

58	78E/14	53	58	18	04/05/2020	223.288	2.389.559	2.612.847	12.496.320	Cadiem
58	78E/14	54	58	18	04/06/2020	187.445	2.425.402	2.612.847	10.070.918	Cadiem
58	78E/14	55	58	18	06/07/2020	151.064	2.461.783	2.612.847	7.609.135	Cadiem
58	78E/14	56	58	18	04/08/2020	114.137	2.498.710	2.612.847	5.110.424	Cadiem
58	78E/14	57	58	18	04/09/2020	76.656	2.536.191	2.612.847	2.574.234	Cadiem
58	78E/14	58	58	18	05/10/2020	38.614	2.574.234	2.612.847	0	Cadiem
67	78E/14	30	58	18	04/06/2018	301.449	558.258	859.707	19.538.318	Cadiem
67	78E/14	31	58	18	04/07/2018	293.075	566.632	859.707	18.971.685	Cadiem
67	78E/14	32	58	18	06/08/2018	284.575	575.132	859.707	18.396.554	Cadiem
67	78E/14	33	58	18	04/09/2018	275.948	583.759	859.707	17.812.795	Cadiem
67	78E/14	34	58	18	04/10/2018	267.192	592.515	859.707	17.220.280	Cadiem
67	78E/14	35	58	18	05/11/2018	258.304	601.403	859.707	16.618.877	Cadiem
67	78E/14	36	58	18	04/12/2018	249.283	610.424	859.707	16.008.453	Cadiem
67	78E/14	37	58	18	04/01/2019	240.127	619.580	859.707	15.388.873	Cadiem
67	78E/14	38	58	18	04/02/2019	230.833	628.874	859.707	14.759.999	Cadiem
67	78E/14	39	58	18	04/03/2019	221.400	638.307	859.707	14.121.692	Cadiem
67	78E/14	40	58	18	04/04/2019	211.825	647.882	859.707	13.473.811	Cadiem
67	78E/14	41	58	18	06/05/2019	202.107	657.600	859.707	12.816.211	Cadiem
67	78E/14	42	58	18	04/06/2019	192.243	667.464	859.707	12.148.747	Cadiem
67	78E/14	43	58	18	04/07/2019	182.231	677.476	859.707	11.471.271	Cadiem
67	78E/14	44	58	18	05/08/2019	172.069	687.638	859.707	10.783.633	Cadiem
67	78E/14	45	58	18	04/09/2019	161.754	697.953	859.707	10.085.681	Cadiem
67	78E/14	46	58	18	04/10/2019	151.285	708.422	859.707	9.377.259	Cadiem
67	78E/14	47	58	18	04/11/2019	140.659	719.048	859.707	8.658.211	Cadiem
67	78E/14	48	58	18	04/12/2019	129.873	729.834	859.707	7.928.377	Cadiem
67	78E/14	49	58	18	06/01/2020	118.926	740.781	859.707	7.187.595	Cadiem
67	78E/14	50	58	18	04/02/2020	107.814	751.893	859.707	6.435.702	Cadiem
67	78E/14	51	58	18	04/03/2020	96.536	763.171	859.707	5.672.531	Cadiem
67	78E/14	52	58	18	06/04/2020	85.088	774.619	859.707	4.897.912	Cadiem
67	78E/14	53	58	18	04/05/2020	73.469	786.238	859.707	4.111.673	Cadiem
67	78E/14	54	58	18	04/06/2020	61.675	798.032	859.707	3.313.642	Cadiem
67	78E/14	55	58	18	06/07/2020	49.705	810.002	859.707	2.503.639	Cadiem
67	78E/14	56	58	18	04/08/2020	37.555	822.152	859.707	1.681.487	Cadiem
67	78E/14	57	58	18	04/09/2020	25.222	834.485	859.707	847.002	Cadiem
67	78E/14	58	58	18	05/10/2020	12.705	847.002	859.707	0	Cadiem
71	78E/14	30	58	18	04/06/2018	273.237	506.013	779.250	17.709.783	Cadiem
71	78E/14	31	58	18	04/07/2018	265.647	513.603	779.250	17.196.180	Cadiem
71	78E/14	32	58	18	06/08/2018	257.943	521.307	779.250	16.674.873	Cadiem
71	78E/14	33	58	18	04/09/2018	250.123	529.126	779.250	16.145.747	Cadiem
71	78E/14	34	58	18	04/10/2018	242.186	537.063	779.250	15.608.684	Cadiem
71	78E/14	35	58	18	05/11/2018	234.130	545.119	779.250	15.063.564	Cadiem
71	78E/14	36	58	18	04/12/2018	225.953	553.296	779.250	14.510.268	Cadiem
71	78E/14	37	58	18	04/01/2019	217.654	561.595	779.250	13.948.673	Cadiem
71	78E/14	38	58	18	04/02/2019	209.230	570.019	779.250	13.378.653	Cadiem
71	78E/14	39	58	18	04/03/2019	200.680	578.570	779.250	12.800.084	Cadiem
71	78E/14	40	58	18	04/04/2019	192.001	587.248	779.250	12.212.836	Cadiem
71	78E/14	41	58	18	06/05/2019	183.193	596.057	779.250	11.616.779	Cadiem
71	78E/14	42	58	18	04/06/2019	174.252	604.998	779.250	11.011.781	Cadiem
71	78E/14	43	58	18	04/07/2019	165.177	614.073	779.250	10.397.708	Cadiem
71	78E/14	44	58	18	05/08/2019	155.966	623.284	779.250	9.774.424	Cadiem
71	78E/14	45	58	18	04/09/2019	146.616	632.633	779.250	9.141.791	Cadiem
71	78E/14	46	58	18	04/10/2019	137.127	642.123	779.250	8.499.668	Cadiem
71	78E/14	47	58	18	04/11/2019	127.495	651.754	779.250	7.847.914	Cadiem
71	78E/14	48	58	18	04/12/2019	117.719	661.531	779.250	7.186.383	Cadiem
71	78E/14	49	58	18	06/01/2020	107.796	671.454	779.250	6.514.929	Cadiem
71	78E/14	50	58	18	04/02/2020	97.724	681.526	779.250	5.833.404	Cadiem
71	78E/14	51	58	18	04/03/2020	87.501	691.748	779.250	5.141.655	Cadiem
71	78E/14	52	58	18	06/04/2020	77.125	702.125	779.250	4.439.530	Cadiem
71	78E/14	53	58	18	04/05/2020	66.593	712.657	779.250	3.726.874	Cadiem
71	78E/14	54	58	18	04/06/2020	55.903	723.346	779.250	3.003.527	Cadiem
71	78E/14	55	58	18	06/07/2020	45.053	734.197	779.250	2.269.331	Cadiem
71	78E/14	56	58	18	04/08/2020	34.040	745.210	779.250	1.524.121	Cadiem
71	78E/14	57	58	18	04/09/2020	22.862	756.388	779.250	767.734	Cadiem
71	78E/14	58	58	18	05/10/2020	11.516	767.734	779.250	0	Cadiem
2	78E/14	30	58	18	04/06/2018	507.420	939.701	1.447.121	31.888.305	Fais
2	78E/14	31	58	18	04/07/2018	493.325	953.796	1.447.121	31.934.509	Fais
2	78E/14	32	58	18	06/08/2018	479.018	968.103	1.447.121	30.956.405	Fais

Firmado al sólo efecto de su
 identificación con el dictamen de
 Auditoría Externa de

Fecha **13 SET. 2019**

F.M.G. Barrientos - Torres & Asoc. S.R.L.

2	78E/14	33	58	18	04/09/2018	464.496	982.625	1.447.121	29.983.781	Fais
2	78E/14	34	58	18	04/10/2018	449.757	997.364	1.447.121	28.986.417	Fais
2	78E/14	35	58	18	05/11/2018	434.796	1.012.325	1.447.121	27.974.092	Fais
2	78E/14	36	58	18	04/12/2018	419.611	1.027.509	1.447.121	26.946.583	Fais
2	78E/14	37	58	18	04/01/2019	404.199	1.042.922	1.447.121	25.903.661	Fais
2	78E/14	38	58	18	04/02/2019	388.555	1.058.566	1.447.121	24.845.095	Fais
2	78E/14	39	58	18	04/03/2019	372.676	1.074.444	1.447.121	23.770.650	Fais
2	78E/14	40	58	18	04/04/2019	356.560	1.090.561	1.447.121	22.680.089	Fais
2	78E/14	41	58	18	06/05/2019	340.201	1.106.919	1.447.121	21.573.170	Fais
2	78E/14	42	58	18	04/06/2019	323.598	1.123.523	1.447.121	20.449.646	Fais
2	78E/14	43	58	18	04/07/2019	306.745	1.140.376	1.447.121	19.309.270	Fais
2	78E/14	44	58	18	05/08/2019	289.639	1.157.482	1.447.121	18.151.789	Fais
2	78E/14	45	58	18	04/09/2019	272.277	1.174.844	1.447.121	16.976.945	Fais
2	78E/14	46	58	18	04/10/2019	254.654	1.192.467	1.447.121	15.784.478	Fais
2	78E/14	47	58	18	04/11/2019	236.767	1.210.354	1.447.121	14.574.124	Fais
2	78E/14	48	58	18	04/12/2019	218.612	1.228.509	1.447.121	13.345.615	Fais
2	78E/14	49	58	18	06/01/2020	200.184	1.246.937	1.447.121	12.098.679	Fais
2	78E/14	50	58	18	04/02/2020	181.480	1.265.641	1.447.121	10.833.038	Fais
2	78E/14	51	58	18	04/03/2020	162.496	1.284.625	1.447.121	9.548.413	Fais
2	78E/14	52	58	18	06/04/2020	143.226	1.303.895	1.447.121	8.244.518	Fais
2	78E/14	53	58	18	04/05/2020	123.668	1.323.453	1.447.121	6.921.065	Fais
2	78E/14	54	58	18	04/06/2020	103.816	1.343.305	1.447.121	5.577.760	Fais
2	78E/14	55	58	18	06/07/2020	83.666	1.363.454	1.447.121	4.214.306	Fais
2	78E/14	56	58	18	04/08/2020	63.215	1.383.906	1.447.121	2.830.400	Fais
2	78E/14	57	58	18	04/09/2020	42.456	1.404.665	1.447.121	1.425.735	Fais
2	78E/14	58	58	18	05/10/2020	21.386	1.425.735	1.447.121	0	Fais
12	78E/14	30	58	18	04/06/2018	554.139	1.026.220	1.580.359	35.916.370	Valores
12	78E/14	31	58	18	04/07/2018	461.401	1.041.613	1.580.359	34.874.756	Valores
12	78E/14	32	58	18	06/08/2018	523.121	1.057.238	1.580.359	33.817.519	Valores
12	78E/14	33	58	18	04/09/2018	507.263	1.073.096	1.580.359	32.744.423	Valores
12	78E/14	34	58	18	04/10/2018	491.166	1.089.193	1.580.359	31.655.230	Valores
12	78E/14	35	58	18	05/11/2018	474.828	1.105.530	1.580.359	30.549.700	Valores
12	78E/14	36	58	18	04/12/2018	458.245	1.122.113	1.580.359	29.427.586	Valores
12	78E/14	37	58	18	04/01/2019	441.414	1.138.945	1.580.359	28.288.641	Valores
12	78E/14	38	58	18	04/02/2019	424.330	1.156.029	1.580.359	27.132.612	Valores
12	78E/14	39	58	18	04/03/2019	406.989	1.173.370	1.580.359	25.959.242	Valores
12	78E/14	40	58	18	04/04/2019	389.389	1.190.970	1.580.359	24.768.272	Valores
12	78E/14	41	58	18	06/05/2019	371.524	1.208.835	1.580.359	23.559.437	Valores
12	78E/14	42	58	18	04/06/2019	353.392	1.226.967	1.580.359	22.332.469	Valores
12	78E/14	43	58	18	04/07/2019	334.987	1.245.372	1.580.359	21.087.097	Valores
12	78E/14	44	58	18	05/08/2019	316.306	1.264.052	1.580.359	19.823.045	Valores
12	78E/14	45	58	18	04/09/2019	297.346	1.283.013	1.580.359	18.540.032	Valores
12	78E/14	46	58	18	04/10/2019	278.100	1.302.258	1.580.359	17.237.773	Valores
12	78E/14	47	58	18	04/11/2019	258.567	1.321.792	1.580.359	15.915.981	Valores
12	78E/14	48	58	18	04/12/2019	238.740	1.341.619	1.580.359	14.574.362	Valores
12	78E/14	49	58	18	06/01/2020	218.615	1.361.744	1.580.359	13.212.618	Valores
12	78E/14	50	58	18	04/02/2020	198.189	1.382.170	1.580.359	11.830.449	Valores
12	78E/14	51	58	18	04/03/2020	177.457	1.402.902	1.580.359	10.427.546	Valores
12	78E/14	52	58	18	06/04/2020	156.413	1.423.946	1.580.359	9.003.601	Valores
12	78E/14	53	58	18	04/05/2020	135.054	1.445.305	1.580.359	7.558.296	Valores
12	78E/14	54	58	18	04/06/2020	113.374	1.466.984	1.580.359	6.091.311	Valores
12	78E/14	55	58	18	06/07/2020	91.370	1.488.989	1.580.359	4.602.322	Valores
12	78E/14	56	58	18	04/08/2020	69.035	1.511.324	1.580.359	3.090.998	Valores
12	78E/14	57	58	18	04/09/2020	46.365	1.533.994	1.580.359	1.557.004	Valores
12	78E/14	58	58	18	05/10/2020	23.355	1.557.004	1.580.359	0	Valores
16	78E/14	30	58	18	04/06/2018	230.686	427.212	657.898	14.951.865	Valores
16	78E/14	31	58	18	04/07/2018	224.278	433.620	657.898	14.518.245	Valores
16	78E/14	32	58	18	06/08/2018	217.774	440.124	657.898	14.078.120	Valores
16	78E/14	33	58	18	04/09/2018	211.172	446.726	657.898	13.631.394	Valores
16	78E/14	34	58	18	04/10/2018	204.471	453.427	657.898	13.177.967	Valores
16	78E/14	35	58	18	05/11/2018	197.670	460.229	657.898	12.717.738	Valores
16	78E/14	36	58	18	04/12/2018	190.766	467.132	657.898	12.250.606	Valores
16	78E/14	37	58	18	04/01/2019	183.759	474.139	657.898	11.776.467	Valores
16	78E/14	38	58	18	04/02/2019	176.647	481.251	657.898	11.295.216	Valores
16	78E/14	39	58	18	04/03/2019	169.428	488.470	657.898	10.806.746	Valores
16	78E/14	40	58	18	04/04/2019	162.101	495.797	657.898	10.310.949	Valores
16	78E/14	41	58	18	06/05/2019	154.664	503.234	657.898	9.807.715	Valores




Firmado a solo efecto de su
 identificación con el dictamen de
 Auditoría Externa de

Fecha **13 SET. 2019**

T.M.G. Barrientos - Torres & Asoc. S.A.

16	78E/14	42	58	18	04/06/2019	147.116	510.782	657.898	9.296.933	Valores
16	78E/14	43	58	18	04/07/2019	139.454	518.444	657.898	8.778.488	Valores
16	78E/14	44	58	18	05/08/2019	131.677	526.221	657.898	8.252.268	Valores
16	78E/14	45	58	18	04/09/2019	123.784	534.114	657.898	7.718.153	Valores
16	78E/14	46	58	18	04/10/2019	115.772	542.126	657.898	7.176.028	Valores
16	78E/14	47	58	18	04/11/2019	107.640	550.258	657.898	6.625.770	Valores
16	78E/14	48	58	18	04/12/2019	99.387	558.512	657.898	6.067.258	Valores
16	78E/14	49	58	18	06/01/2020	91.009	566.889	657.898	5.500.369	Valores
16	78E/14	50	58	18	04/02/2020	82.506	575.393	657.898	4.924.976	Valores
16	78E/14	51	58	18	04/03/2020	73.875	584.024	657.898	4.340.953	Valores
16	78E/14	52	58	18	06/04/2020	65.114	592.784	657.898	3.748.169	Valores
16	78E/14	53	58	18	04/05/2020	56.223	601.676	657.898	3.146.493	Valores
16	78E/14	54	58	18	04/06/2020	47.197	610.701	657.898	2.535.793	Valores
16	78E/14	55	58	18	06/07/2020	38.037	619.861	657.898	1.915.931	Valores
16	78E/14	56	58	18	04/08/2020	28.739	629.159	657.898	1.286.772	Valores
16	78E/14	57	58	18	04/09/2020	19.302	638.597	657.898	648.176	Valores
16	78E/14	58	58	18	05/10/2020	9.723	648.176	657.898	0	Valores
22	78E/14	30	58	18	04/06/2018	172.633	319.702	492.335	11.189.152	Valores
22	78E/14	31	58	18	04/07/2018	167.837	324.497	492.335	10.864.655	Valores
22	78E/14	32	58	18	06/08/2018	162.970	329.365	492.335	10.535.290	Valores
22	78E/14	33	58	18	04/09/2018	158.029	334.305	492.335	10.200.985	Valores
22	78E/14	34	58	18	04/10/2018	153.015	339.320	492.335	9.861.665	Valores
22	78E/14	35	58	18	05/11/2018	147.925	344.410	492.335	9.517.255	Valores
22	78E/14	36	58	18	04/12/2018	142.759	349.576	492.335	9.167.679	Valores
22	78E/14	37	58	18	04/01/2019	137.515	354.820	492.335	8.812.859	Valores
22	78E/14	38	58	18	04/02/2019	132.193	360.142	492.335	8.452.718	Valores
22	78E/14	39	58	18	04/03/2019	126.791	365.544	492.335	8.087.174	Valores
22	78E/14	40	58	18	04/04/2019	121.308	371.027	492.335	7.716.146	Valores
22	78E/14	41	58	18	06/05/2019	115.742	376.593	492.335	7.339.554	Valores
22	78E/14	42	58	18	04/06/2019	110.093	382.241	492.335	6.957.312	Valores
22	78E/14	43	58	18	04/07/2019	104.360	387.975	492.335	6.569.337	Valores
22	78E/14	44	58	18	05/08/2019	98.540	393.795	492.335	6.175.543	Valores
22	78E/14	45	58	18	04/09/2019	92.633	399.702	492.335	5.775.841	Valores
22	78E/14	46	58	18	04/10/2019	86.638	405.697	492.335	5.370.144	Valores
22	78E/14	47	58	18	04/11/2019	80.552	411.783	492.335	4.958.361	Valores
22	78E/14	48	58	18	04/12/2019	74.375	417.959	492.335	4.540.402	Valores
22	78E/14	49	58	18	06/01/2020	68.106	424.229	492.335	4.116.173	Valores
22	78E/14	50	58	18	04/02/2020	61.743	430.592	492.335	3.685.581	Valores
22	78E/14	51	58	18	04/03/2020	55.284	437.051	492.335	3.248.530	Valores
22	78E/14	52	58	18	06/04/2020	48.728	443.607	492.335	2.804.923	Valores
22	78E/14	53	58	18	04/05/2020	42.074	450.261	492.335	2.354.662	Valores
22	78E/14	54	58	18	04/06/2020	35.320	457.015	492.335	1.897.648	Valores
22	78E/14	55	58	18	06/07/2020	28.465	463.870	492.335	1.433.777	Valores
22	78E/14	56	58	18	04/08/2020	21.507	470.828	492.335	962.949	Valores
22	78E/14	57	58	18	04/09/2020	14.444	477.891	492.335	485.059	Valores
22	78E/14	58	58	18	05/10/2020	7.276	485.059	492.335	0	Valores
3	78E/14	30	58	18	04/06/2018	554.139	1.026.220	1.580.359	35.916.370	Valores
3	78E/14	31	58	18	04/07/2018	538.746	1.041.613	1.580.359	34.874.756	Valores
3	78E/14	32	58	18	06/08/2018	523.121	1.057.238	1.580.359	33.817.519	Valores
3	78E/14	33	58	18	04/09/2018	507.263	1.073.096	1.580.359	32.744.423	Valores
3	78E/14	34	58	18	04/10/2018	491.166	1.089.193	1.580.359	31.655.230	Valores
3	78E/14	35	58	18	05/11/2018	474.828	1.105.530	1.580.359	30.549.700	Valores
3	78E/14	36	58	18	04/12/2018	458.245	1.122.113	1.580.359	29.427.586	Valores
3	78E/14	37	58	18	04/01/2019	441.414	1.138.945	1.580.359	28.288.641	Valores
3	78E/14	38	58	18	04/02/2019	424.330	1.156.029	1.580.359	27.132.612	Valores
3	78E/14	39	58	18	04/03/2019	406.989	1.173.370	1.580.359	25.959.242	Valores
3	78E/14	40	58	18	04/04/2019	389.389	1.190.970	1.580.359	24.768.272	Valores
3	78E/14	41	58	18	06/05/2019	371.524	1.208.835	1.580.359	23.559.437	Valores
3	78E/14	42	58	18	04/06/2019	353.392	1.226.967	1.580.359	22.332.469	Valores
3	78E/14	43	58	18	04/07/2019	334.987	1.245.372	1.580.359	21.087.097	Valores
3	78E/14	44	58	18	05/08/2019	316.306	1.264.052	1.580.359	19.823.045	Valores
3	78E/14	45	58	18	04/09/2019	297.346	1.283.013	1.580.359	18.540.032	Valores
3	78E/14	46	58	18	04/10/2019	278.100	1.302.258	1.580.359	17.237.773	Valores
3	78E/14	47	58	18	04/11/2019	258.567	1.321.792	1.580.359	15.915.981	Valores
3	78E/14	48	58	18	04/12/2019	238.740	1.341.619	1.580.359	14.574.362	Valores
3	78E/14	49	58	18	06/01/2020	218.615	1.361.744	1.580.359	13.212.618	Valores
3	78E/14	50	58	18	04/02/2020	198.189	1.382.170	1.580.359	11.830.449	Valores



Firmado al solo efecto de su
Identificación con el dictamen de
Auditoría Externa de

Fecha **13 SET. 2019**

T.M.G. Barrientos - Torres & Asoc. S.R.L.

3	78E/14	51	58	18	04/03/2020	177.457	1.402.902	1.580.359	10.427.546	Valores
3	78E/14	52	58	18	06/04/2020	156.413	1.423.946	1.580.359	9.003.601	Valores
3	78E/14	53	58	18	04/05/2020	135.054	1.445.305	1.580.359	7.558.296	Valores
3	78E/14	54	58	18	04/06/2020	113.374	1.466.984	1.580.359	6.091.311	Valores
3	78E/14	55	58	18	06/07/2020	91.370	1.488.989	1.580.359	4.602.322	Valores
3	78E/14	56	58	18	04/08/2020	69.035	1.511.324	1.580.359	3.090.998	Valores
3	78E/14	57	58	18	04/09/2020	46.365	1.533.994	1.580.359	1.557.004	Valores
3	78E/14	58	58	18	05/10/2020	23.355	1.557.004	1.580.359	0	Valores
31	78E/14	30	58	18	04/06/2018	228.548	423.252	651.800	14.813.278	Valores
31	78E/14	31	58	18	04/07/2018	222.199	429.601	651.800	14.383.677	Valores
31	78E/14	32	58	18	06/08/2018	215.755	436.045	651.800	13.947.632	Valores
31	78E/14	33	58	18	04/09/2018	209.214	442.586	651.800	13.505.047	Valores
31	78E/14	34	58	18	04/10/2018		449.224	651.800	13.055.822	Valores
31	78E/14	35	58	18	05/11/2018	195.837	455.963	651.800	12.599.859	Valores
31	78E/14	36	58	18	04/12/2018	188.998	462.802	651.800	12.137.057	Valores
31	78E/14	37	58	18	04/01/2019	182.056	469.744	651.800	11.667.313	Valores
31	78E/14	38	58	18	04/02/2019	175.010	476.791	651.800	11.190.522	Valores
31	78E/14	39	58	18	04/03/2019	167.858	483.942	651.800	10.706.580	Valores
31	78E/14	40	58	18	04/04/2019	160.599	491.202	651.800	10.215.378	Valores
31	78E/14	41	58	18	06/05/2019	153.231	498.570	651.800	9.716.809	Valores
31	78E/14	42	58	18	04/06/2019	145.752	506.048	651.800	9.210.761	Valores
31	78E/14	43	58	18	04/07/2019	138.161	513.639	651.800	8.697.122	Valores
31	78E/14	44	58	18	05/08/2019	130.457	521.343	651.800	8.175.779	Valores
31	78E/14	45	58	18	04/09/2019	122.637	529.164	651.800	7.646.615	Valores
31	78E/14	46	58	18	04/10/2019	114.699	537.101	651.800	7.109.514	Valores
31	78E/14	47	58	18	04/11/2019	106.643	545.157	651.800	6.564.357	Valores
31	78E/14	48	58	18	04/12/2019	98.465	553.335	651.800	6.011.022	Valores
31	78E/14	49	58	18	06/01/2020	90.165	561.635	651.800	5.449.387	Valores
31	78E/14	50	58	18	04/02/2020	81.741	570.059	651.800	4.879.327	Valores
31	78E/14	51	58	18	04/03/2020	73.190	578.610	651.800	4.300.717	Valores
31	78E/14	52	58	18	06/04/2020	64.511	587.289	651.800	3.713.428	Valores
31	78E/14	53	58	18	04/05/2020	55.701	596.099	651.800	3.117.329	Valores
31	78E/14	54	58	18	04/06/2020	46.760	605.040	651.800	2.512.289	Valores
31	78E/14	55	58	18	06/07/2020	37.684	614.116	651.800	1.898.173	Valores
31	78E/14	56	58	18	04/08/2020	28.473	623.328	651.800	1.274.845	Valores
31	78E/14	57	58	18	04/09/2020	19.123	632.678	651.800	642.168	Valores
31	78E/14	58	58	18	05/10/2020	9.633	642.168	651.800	0	Valores
33	78E/14	30	58	18	04/06/2018	228.548	423.252	651.800	14.813.278	Valores
33	78E/14	31	58	18	04/07/2018	222.199	429.601	651.800	14.383.677	Valores
33	78E/14	32	58	18	06/08/2018	215.755	436.045	651.800	13.947.632	Valores
33	78E/14	33	58	18	04/09/2018	209.214	442.586	651.800	13.505.047	Valores
33	78E/14	34	58	18	04/10/2018	202.576	449.224	651.800	13.055.822	Valores
33	78E/14	35	58	18	05/11/2018	195.837	455.963	651.800	12.599.859	Valores
33	78E/14	36	58	18	04/12/2018	188.998	462.802	651.800	12.137.057	Valores
33	78E/14	37	58	18	04/01/2019	182.056	469.744	651.800	11.667.313	Valores
33	78E/14	38	58	18	04/02/2019	175.010	476.791	651.800	11.190.522	Valores
33	78E/14	39	58	18	04/03/2019	167.858	483.942	651.800	10.706.580	Valores
33	78E/14	40	58	18	04/04/2019	160.599	491.202	651.800	10.215.378	Valores
33	78E/14	41	58	18	06/05/2019	153.231	498.570	651.800	9.716.809	Valores
33	78E/14	42	58	18	04/06/2019	145.752	506.048	651.800	9.210.761	Valores
33	78E/14	43	58	18	04/07/2019	138.161	513.639	651.800	8.697.122	Valores
33	78E/14	44	58	18	05/08/2019	130.457	521.343	651.800	8.175.779	Valores
33	78E/14	45	58	18	04/09/2019	122.637	529.164	651.800	7.646.615	Valores
33	78E/14	46	58	18	04/10/2019	114.699	537.101	651.800	7.109.514	Valores
33	78E/14	47	58	18	04/11/2019	106.643	545.157	651.800	6.564.357	Valores
33	78E/14	48	58	18	04/12/2019	98.465	553.335	651.800	6.011.022	Valores
33	78E/14	49	58	18	06/01/2020	90.165	561.635	651.800	5.449.387	Valores
33	78E/14	50	58	18	04/02/2020	81.741	570.059	651.800	4.879.327	Valores
33	78E/14	51	58	18	04/03/2020	73.190	578.610	651.800	4.300.717	Valores
33	78E/14	52	58	18	06/04/2020	64.511	587.289	651.800	3.713.428	Valores
33	78E/14	53	58	18	04/05/2020	55.701	596.099	651.800	3.117.329	Valores
33	78E/14	54	58	18	04/06/2020	46.760	605.040	651.800	2.512.289	Valores
33	78E/14	55	58	18	06/07/2020	37.684	614.116	651.800	1.898.173	Valores
33	78E/14	56	58	18	04/08/2020	28.473	623.328	651.800	1.274.845	Valores
33	78E/14	57	58	18	04/09/2020	19.123	632.678	651.800	642.168	Valores
33	78E/14	58	58	18	05/10/2020	9.633	642.168	651.800	0	Valores
4	78E/14	30	58	18	04/06/2018	554.139	1.026.220	1.580.359	35.316.370	Valores




Firmado a sólo efecto de su identificación con el dictamen de Auditoría Externa de

Fecha **13 SET. 2019**

T.M.G. Barrientos - Torres & Asoc. S.R.L.

tel (+595 21) 624 753 / 5
dir Avda. España 1410 casi Dr. Morra / Complejo Latorre 4to piso
Asunción, Paraguay

4	78E/14	31	58	18	04/07/2018	538.746	1.041.613	1.580.359	34.874.756	Valores
4	78E/14	32	58	18	06/08/2018	523.121	1.057.238	1.580.359	33.817.519	Valores
4	78E/14	33	58	18	04/09/2018	507.263	1.073.096	1.580.359	32.744.423	Valores
4	78E/14	34	58	18	04/10/2018	491.166	1.089.193	1.580.359	31.655.230	Valores
4	78E/14	35	58	18	05/11/2018	474.828	1.105.530	1.580.359	30.549.700	Valores
4	78E/14	36	58	18	04/12/2018	458.245	1.122.113	1.580.359	29.427.586	Valores
4	78E/14	37	58	18	04/01/2019	441.414	1.138.945	1.580.359	28.288.641	Valores
4	78E/14	38	58	18	04/02/2019	424.330	1.156.029	1.580.359	27.132.612	Valores
4	78E/14	39	58	18	04/03/2019	406.989	1.173.370	1.580.359	25.959.242	Valores
4	78E/14	40	58	18	04/04/2019	389.389	1.190.970	1.580.359	24.768.272	Valores
4	78E/14	41	58	18	06/05/2019	371.524	1.208.835	1.580.359	23.559.437	Valores
4	78E/14	42	58	18	04/06/2019	353.392	1.226.967	1.580.359	22.332.469	Valores
4	78E/14	43	58	18	04/07/2019	334.987	1.245.372	1.580.359	21.087.097	Valores
4	78E/14	44	58	18	05/08/2019	316.306	1.264.052	1.580.359	19.823.045	Valores
4	78E/14	45	58	18	04/09/2019	297.346	1.283.013	1.580.359	18.540.032	Valores
4	78E/14	46	58	18	04/10/2019	278.100	1.302.258	1.580.359	17.237.773	Valores
4	78E/14	47	58	18	04/11/2019	258.567	1.321.792	1.580.359	15.915.981	Valores
4	78E/14	48	58	18	04/12/2019	238.740	1.341.619	1.580.359	14.574.362	Valores
4	78E/14	49	58	18	06/01/2020	218.615	1.361.744	1.580.359	13.212.618	Valores
4	78E/14	50	58	18	04/02/2020	198.189	1.382.170	1.580.359	11.830.449	Valores
4	78E/14	51	58	18	04/03/2020	177.457	1.402.902	1.580.359	10.427.546	Valores
4	78E/14	52	58	18	06/04/2020	156.413	1.423.946	1.580.359	9.003.601	Valores
4	78E/14	53	58	18	04/05/2020	135.054	1.445.305	1.580.359	7.558.296	Valores
4	78E/14	54	58	18	04/06/2020	113.374	1.466.984	1.580.359	6.091.311	Valores
4	78E/14	55	58	18	06/07/2020	91.370	1.488.989	1.580.359	4.602.322	Valores
4	78E/14	56	58	18	04/08/2020	69.035	1.511.324	1.580.359	3.090.998	Valores
4	78E/14	57	58	18	04/09/2020	46.365	1.533.994	1.580.359	1.557.004	Valores
4	78E/14	58	58	18	05/10/2020	23.355	1.557.004	1.580.359	0	Valores
42	78E/14	30	58	18	04/06/2018	683.811	1.266.363	1.950.174	44.321.049	Valores
42	78E/14	31	58	18	04/07/2018	664.816	1.285.358	1.950.174	43.035.690	Valores
42	78E/14	32	58	18	06/08/2018	645.535	1.304.638	1.950.174	41.731.052	Valores
42	78E/14	33	58	18	04/09/2018	625.966	1.324.208	1.950.174	40.406.844	Valores
42	78E/14	34	58	18	04/10/2018	606.103	1.344.071	1.950.174	39.062.773	Valores
42	78E/14	35	58	18	05/11/2018	585.942	1.364.232	1.950.174	37.698.540	Valores
42	78E/14	36	58	18	04/12/2018	565.478	1.384.696	1.950.174	36.313.845	Valores
42	78E/14	37	58	18	04/01/2019	544.708	1.405.466	1.950.174	34.908.379	Valores
42	78E/14	38	58	18	04/02/2019	523.626	1.426.548	1.950.174	33.481.830	Valores
42	78E/14	39	58	18	04/03/2019	502.227	1.447.946	1.950.174	32.033.884	Valores
42	78E/14	40	58	18	04/04/2019	480.508	1.469.666	1.950.174	30.564.218	Valores
42	78E/14	41	58	18	06/05/2019	458.463	1.491.711	1.950.174	29.072.508	Valores
42	78E/14	42	58	18	04/06/2019	436.088	1.514.086	1.950.174	27.558.422	Valores
42	78E/14	43	58	18	04/07/2019	413.376	1.536.798	1.950.174	26.021.624	Valores
42	78E/14	44	58	18	05/08/2019	390.324	1.559.849	1.950.174	24.461.775	Valores
42	78E/14	45	58	18	04/09/2019	366.927	1.583.247	1.950.174	22.878.527	Valores
42	78E/14	46	58	18	04/10/2019	343.178	1.606.996	1.950.174	21.271.531	Valores
42	78E/14	47	58	18	04/11/2019	319.073	1.631.101	1.950.174	19.640.431	Valores
42	78E/14	48	58	18	04/12/2019	294.606	1.655.567	1.950.174	17.984.863	Valores
42	78E/14	49	58	18	06/01/2020	269.773	1.680.401	1.950.174	16.304.462	Valores
42	78E/14	50	58	18	04/02/2020	244.567	1.705.607	1.950.174	14.598.855	Valores
42	78E/14	51	58	18	04/03/2020	218.983	1.731.191	1.950.174	12.867.664	Valores
42	78E/14	52	58	18	06/04/2020	193.015	1.757.159	1.950.174	11.110.505	Valores
42	78E/14	53	58	18	04/05/2020	166.658	1.783.516	1.950.174	9.326.989	Valores
42	78E/14	54	58	18	04/06/2020	139.905	1.810.269	1.950.174	7.516.720	Valores
42	78E/14	55	58	18	06/07/2020	112.751	1.837.423	1.950.174	5.679.297	Valores
42	78E/14	56	58	18	04/08/2020	85.189	1.864.984	1.950.174	3.814.313	Valores
42	78E/14	57	58	18	04/09/2020	57.215	1.892.959	1.950.174	1.921.354	Valores
42	78E/14	58	58	18	05/10/2020	28.820	1.921.354	1.950.174	0	Valores
5	78E/14	30	58	18	04/06/2018	554.139	1.026.220	1.580.359	35.916.370	Valores
5	78E/14	31	58	18	04/07/2018	538.746	1.041.613	1.580.359	34.874.756	Valores
5	78E/14	32	58	18	06/08/2018	523.121	1.057.238	1.580.359	33.817.519	Valores
5	78E/14	33	58	18	04/09/2018	507.263	1.073.096	1.580.359	32.744.423	Valores
5	78E/14	34	58	18	04/10/2018	491.166	1.089.193	1.580.359	31.655.230	Valores
5	78E/14	35	58	18	05/11/2018	474.828	1.105.530	1.580.359	30.549.700	Valores
5	78E/14	36	58	18	04/12/2018	458.245	1.122.113	1.580.359	29.427.586	Valores
5	78E/14	37	58	18	04/01/2019	441.414	1.138.945	1.580.359	28.288.641	Valores
5	78E/14	38	58	18	04/02/2019	424.330	1.156.029	1.580.359	27.132.612	Valores
5	78E/14	39	58	18	04/03/2019	406.989	1.173.370	1.580.359	25.959.242	Valores



Firmado al sólo efecto de su
 identificación con el dictamen de
 Auditoría Externa de

Fecha **13 SET. 2019**

T.M.G. Barrientos - Torres & Asoc. S.R.L.

tel (+595 21) 624 753 / 5
 dir Avda. España 1410 casi Dr. Morra / Complejo Latorre 4to piso
 Asunción, Paraguay

5	78E/14	40	58	18	04/04/2019	389.389	1.190.970	1.580.359	24.768.272	Valores
5	78E/14	41	58	18	06/05/2019	371.524	1.208.835	1.580.359	23.559.437	Valores
5	78E/14	42	58	18	04/06/2019	353.392	1.226.967	1.580.359	22.332.469	Valores
5	78E/14	43	58	18	04/07/2019	334.987	1.245.372	1.580.359	21.087.097	Valores
5	78E/14	44	58	18	05/08/2019	316.306	1.264.052	1.580.359	19.823.045	Valores
5	78E/14	45	58	18	04/09/2019	297.346	1.283.013	1.580.359	18.540.032	Valores
5	78E/14	46	58	18	04/10/2019	278.100	1.302.258	1.580.359	17.237.773	Valores
5	78E/14	47	58	18	04/11/2019	258.567	1.321.792	1.580.359	15.915.981	Valores
5	78E/14	48	58	18	04/12/2019	238.740	1.341.619	1.580.359	14.574.362	Valores
5	78E/14	49	58	18	06/01/2020	218.615	1.361.744	1.580.359	13.212.618	Valores
5	78E/14	50	58	18	04/02/2020	198.189	1.382.170	1.580.359	11.830.449	Valores
5	78E/14	51	58	18	04/03/2020	177.457	1.402.902	1.580.359	10.427.546	Valores
5	78E/14	52	58	18	06/04/2020	156.413	1.423.946	1.580.359	9.003.601	Valores
5	78E/14	53	58	18	04/05/2020	135.054	1.445.305	1.580.359	7.558.296	Valores
5	78E/14	54	58	18	04/06/2020	113.374	1.466.984	1.580.359	6.091.311	Valores
5	78E/14	55	58	18	06/07/2020	91.370	1.488.989	1.580.359	4.602.322	Valores
5	78E/14	56	58	18	04/08/2020	69.035	1.511.324	1.580.359	3.090.998	Valores
5	78E/14	57	58	18	04/09/2020	46.365	1.533.994	1.580.359	1.557.004	Valores
5	78E/14	58	58	18	05/10/2020	23.355	1.557.004	1.580.359	0	Valores
65	78E/14	30	58	18	04/06/2018	136.542	252.864	389.406	8.849.910	Valores
65	78E/14	31	58	18	04/07/2018	132.749	256.657	389.406	8.593.253	Valores
65	78E/14	32	58	18	06/08/2018	128.899	260.507	389.406	8.332.746	Valores
65	78E/14	33	58	18	04/09/2018	124.991	264.414	389.406	8.068.332	Valores
65	78E/14	34	58	18	04/10/2018		268.381	389.406	7.799.951	Valores
65	78E/14	35	58	18	05/11/2018	116.999	272.406	389.406	7.527.545	Valores
65	78E/14	36	58	18	04/12/2018	112.913	276.492	389.406	7.251.053	Valores
65	78E/14	37	58	18	04/01/2019	108.766	280.640	389.406	6.970.413	Valores
65	78E/14	38	58	18	04/02/2019	104.556	284.849	389.406	6.685.564	Valores
65	78E/14	39	58	18	04/03/2019	100.283	289.122	389.406	6.396.441	Valores
65	78E/14	40	58	18	04/04/2019	95.947	293.459	389.406	6.102.982	Valores
65	78E/14	41	58	18	06/05/2019	91.545	297.861	389.406	5.805.122	Valores
65	78E/14	42	58	18	04/06/2019	87.077	302.329	389.406	5.502.793	Valores
65	78E/14	43	58	18	04/07/2019	82.542	306.864	389.406	5.195.929	Valores
65	78E/14	44	58	18	05/08/2019	77.939	311.467	389.406	4.884.463	Valores
65	78E/14	45	58	18	04/09/2019	73.267	316.139	389.406	4.568.324	Valores
65	78E/14	46	58	18	04/10/2019	68.525	320.881	389.406	4.247.443	Valores
65	78E/14	47	58	18	04/11/2019	63.712	325.694	389.406	3.921.749	Valores
65	78E/14	48	58	18	04/12/2019	58.826	330.579	389.406	3.591.170	Valores
65	78E/14	49	58	18	06/01/2020	53.868	335.538	389.406	3.255.632	Valores
65	78E/14	50	58	18	04/02/2020	48.834	340.571	389.406	2.915.061	Valores
65	78E/14	51	58	18	04/03/2020	43.726	345.680	389.406	2.569.381	Valores
65	78E/14	52	58	18	06/04/2020	38.541	350.865	389.406	2.218.516	Valores
65	78E/14	53	58	18	04/05/2020	33.278	356.128	389.406	1.862.389	Valores
65	78E/14	54	58	18	04/06/2020	27.936	361.470	389.406	1.500.919	Valores
65	78E/14	55	58	18	06/07/2020	22.514	366.892	389.406	1.134.027	Valores
65	78E/14	56	58	18	04/08/2020	17.010	372.395	389.406	761.632	Valores
65	78E/14	57	58	18	04/09/2020	11.424	377.981	389.406	383.651	Valores
65	78E/14	58	58	18	05/10/2020	5.755	383.651	389.406	0	Valores
72	78E/14	30	58	18	04/06/2018	452.820	838.585	1.291.404	29.349.384	Valores
72	78E/14	31	58	18	04/07/2018	440.241	851.164	1.291.404	28.498.220	Valores
72	78E/14	32	58	18	06/08/2018	427.473	863.931	1.291.404	27.634.289	Valores
72	78E/14	33	58	18	04/09/2018	414.514	876.890	1.291.404	26.757.399	Valores
72	78E/14	34	58	18	04/10/2018	401.361	890.044	1.291.404	25.867.355	Valores
72	78E/14	35	58	18	05/11/2018	388.010	903.394	1.291.404	24.963.961	Valores
72	78E/14	36	58	18	04/12/2018	374.459	916.945	1.291.404	24.047.016	Valores
72	78E/14	37	58	18	04/01/2019	360.705	930.699	1.291.404	23.116.317	Valores
72	78E/14	38	58	18	04/02/2019	346.745	944.660	1.291.404	22.171.657	Valores
72	78E/14	39	58	18	04/03/2019	332.575	958.830	1.291.404	21.212.827	Valores
72	78E/14	40	58	18	04/04/2019	318.192	973.212	1.291.404	20.239.615	Valores
72	78E/14	41	58	18	06/05/2019	303.594	987.810	1.291.404	19.251.805	Valores
72	78E/14	42	58	18	04/06/2019	288.777	1.002.627	1.291.404	18.249.178	Valores
72	78E/14	43	58	18	04/07/2019	273.738	1.017.667	1.291.404	17.231.511	Valores
72	78E/14	44	58	18	05/08/2019	258.473	1.032.932	1.291.404	16.198.579	Valores
72	78E/14	45	58	18	04/09/2019	242.979	1.048.426	1.291.404	15.150.153	Valores
72	78E/14	46	58	18	04/10/2019	227.252	1.064.152	1.291.404	14.086.001	Valores
72	78E/14	47	58	18	04/11/2019	211.290	1.080.114	1.291.404	13.005.887	Valores
72	78E/14	48	58	18	04/12/2019	195.088	1.096.316	1.291.404	11.909.570	Valores




Firmado al sólo efecto de su
identificación con el dictamen de
Asesoría Extraordinaria de

Fecha **13 SET. 2019**

T.M.G. Barrientos - Torres & Asociados S.R.L.

tel (+595 21) 624 753 / 5
dir Avda. España 1410 casi Dr. Morra / Complejo Latorre 4to piso
Asunción, Paraguay

72	78E/14	49	58	18	06/01/2020	178.644	1.112.761	1.291.404	10.796.810	Valores
72	78E/14	50	58	18	04/02/2020	161.952	1.129.452	1.291.404	9.667.357	Valores
72	78E/14	51	58	18	04/03/2020	145.010	1.146.394	1.291.404	8.520.963	Valores
72	78E/14	52	58	18	06/04/2020	127.814	1.163.590	1.291.404	7.357.373	Valores
72	78E/14	53	58	18	04/05/2020	110.361	1.181.044	1.291.404	6.176.329	Valores
72	78E/14	54	58	18	04/06/2020	92.645	1.198.760	1.291.404	4.977.570	Valores
72	78E/14	55	58	18	06/07/2020	74.664	1.216.741	1.291.404	3.760.829	Valores
72	78E/14	56	58	18	04/08/2020	56.412	1.234.992	1.291.404	2.525.837	Valores
72	78E/14	57	58	18	04/09/2020	37.888	1.253.517	1.291.404	1.272.320	Valores
72	78E/14	58	58	18	05/10/2020	19.085	1.272.320	1.291.404	0	Valores
76	78E/14	30	58	18	04/06/2018	340.196	630.015	970.211	22.049.714	Valores
76	78E/14	31	58	18	04/07/2018	330.746	639.465	970.211	21.410.249	Valores
76	78E/14	32	58	18	06/08/2018	321.154	649.057	970.211	20.761.191	Valores
76	78E/14	33	58	18	04/09/2018	311.418	658.793	970.211	20.102.398	Valores
76	78E/14	34	58	18	04/10/2018	301.536	668.675	970.211	19.433.723	Valores
76	78E/14	35	58	18	05/11/2018	291.506	678.705	970.211	18.755.018	Valores
76	78E/14	36	58	18	04/12/2018	281.325	688.886	970.211	18.066.132	Valores
76	78E/14	37	58	18	04/01/2019	270.992	699.219	970.211	17.366.913	Valores
76	78E/14	38	58	18	04/02/2019	260.504	709.707	970.211	16.657.205	Valores
76	78E/14	39	58	18	04/03/2019	249.858	720.353	970.211	15.936.852	Valores
76	78E/14	40	58	18	04/04/2019	239.053	731.158	970.211	15.205.694	Valores
76	78E/14	41	58	18	06/05/2019	228.085	742.126	970.211	14.463.568	Valores
76	78E/14	42	58	18	04/06/2019	216.954	753.258	970.211	13.710.310	Valores
76	78E/14	43	58	18	04/07/2019	205.655	764.557	970.211	12.945.754	Valores
76	78E/14	44	58	18	05/08/2019	194.186	776.025	970.211	12.169.729	Valores
76	78E/14	45	58	18	04/09/2019	182.546	787.665	970.211	11.382.064	Valores
76	78E/14	46	58	18	04/10/2019	170.731	799.480	970.211	10.582.583	Valores
76	78E/14	47	58	18	04/11/2019	158.739	811.472	970.211	9.771.111	Valores
76	78E/14	48	58	18	04/12/2019	146.567	823.645	970.211	8.947.466	Valores
76	78E/14	49	58	18	06/01/2020	134.212	835.999	970.211	8.111.467	Valores
76	78E/14	50	58	18	04/02/2020	121.672	848.539	970.211	7.262.928	Valores
76	78E/14	51	58	18	04/03/2020	108.944	861.267	970.211	6.401.661	Valores
76	78E/14	52	58	18	06/04/2020	96.025	874.186	970.211	5.527.475	Valores
76	78E/14	53	58	18	04/05/2020	82.912	887.299	970.211	4.640.176	Valores
76	78E/14	54	58	18	04/06/2020	69.603	900.609	970.211	3.739.567	Valores
76	78E/14	55	58	18	06/07/2020	56.094	914.118	970.211	2.825.449	Valores
76	78E/14	56	58	18	04/08/2020	42.382	927.829	970.211	1.897.620	Valores
76	78E/14	57	58	18	04/09/2020	28.464	941.747	970.211	955.873	Valores
76	78E/14	58	58	18	05/10/2020	14.338	955.873	970.211	0	Valores
77	78E/14	30	58	18	04/06/2018	452.820	838.585	1.291.404	29.349.384	Valores
77	78E/14	31	58	18	04/07/2018	440.241	851.164	1.291.404	28.498.220	Valores
77	78E/14	32	58	18	06/08/2018	427.473	863.931	1.291.404	27.634.289	Valores
77	78E/14	33	58	18	04/09/2018	414.514	876.890	1.291.404	26.757.399	Valores
77	78E/14	34	58	18	04/10/2018	401.361	890.044	1.291.404	25.867.355	Valores
77	78E/14	35	58	18	05/11/2018	388.010	903.394	1.291.404	24.963.961	Valores
77	78E/14	36	58	18	04/12/2018	374.459	916.945	1.291.404	24.047.016	Valores
77	78E/14	37	58	18	04/01/2019	360.705	930.699	1.291.404	23.116.317	Valores
77	78E/14	38	58	18	04/02/2019	346.745	944.660	1.291.404	22.171.657	Valores
77	78E/14	39	58	18	04/03/2019	332.575	958.830	1.291.404	21.212.827	Valores
77	78E/14	40	58	18	04/04/2019	318.192	973.212	1.291.404	20.239.615	Valores
77	78E/14	41	58	18	06/05/2019	303.594	987.810	1.291.404	19.251.805	Valores
77	78E/14	42	58	18	04/06/2019	288.777	1.002.627	1.291.404	18.249.178	Valores
77	78E/14	43	58	18	04/07/2019	273.738	1.017.667	1.291.404	17.231.511	Valores
77	78E/14	44	58	18	05/08/2019	258.473	1.032.932	1.291.404	16.198.579	Valores
77	78E/14	45	58	18	04/09/2019	242.979	1.048.426	1.291.404	15.150.153	Valores
77	78E/14	46	58	18	04/10/2019	227.252	1.064.152	1.291.404	14.086.001	Valores
77	78E/14	47	58	18	04/11/2019	211.290	1.080.114	1.291.404	13.005.887	Valores
77	78E/14	48	58	18	04/12/2019	195.088	1.096.316	1.291.404	11.909.570	Valores
77	78E/14	49	58	18	06/01/2020	178.644	1.112.761	1.291.404	10.796.810	Valores
77	78E/14	50	58	18	04/02/2020	161.952	1.129.452	1.291.404	9.667.357	Valores
77	78E/14	51	58	18	04/03/2020	145.010	1.146.394	1.291.404	8.520.963	Valores
77	78E/14	52	58	18	06/04/2020	127.814	1.163.590	1.291.404	7.357.373	Valores
77	78E/14	53	58	18	04/05/2020	110.361	1.181.044	1.291.404	6.176.329	Valores
77	78E/14	54	58	18	04/06/2020	92.645	1.198.760	1.291.404	4.977.570	Valores
77	78E/14	55	58	18	06/07/2020	74.664	1.216.741	1.291.404	3.760.829	Valores
77	78E/14	56	58	18	04/08/2020	56.412	1.234.992	1.291.404	2.525.837	Valores
77	78E/14	57	58	18	04/09/2020	37.888	1.253.517	1.291.404	1.272.320	Valores



Firmado al sólo efecto de su
identificación con el diagrama de
A. Torres de

Fecha **13 SET. 2019**

T.M.G. Barrios - Torres & Asoc. S.R.L.

tel (+595 21) 624 753 / 5
dir Avda. España 1410 casi Dr. Morra / Complejo Latorre 4to piso
Asunción, Paraguay

77	78E/14	58	58	18	05/10/2020	19.085	1.272.320	1.291.404	0	Valores
78	78E/14	30	58	18	04/06/2018	170.347	315.470	485.817	11.041.023	Valores
78	78E/14	31	58	18	04/07/2018	165.615	320.202	485.817	10.720.822	Valores
78	78E/14	32	58	18	06/08/2018		325.005	485.817	10.395.817	Valores
78	78E/14	33	58	18	04/09/2018	155.937	329.880	485.817	10.065.937	Valores
78	78E/14	34	58	18	04/10/2018	150.989	334.828	485.817	9.731.110	Valores
78	78E/14	35	58	18	05/11/2018	145.967	339.850	485.817	9.391.259	Valores
78	78E/14	36	58	18	04/12/2018	140.869	344.948	485.817	9.046.311	Valores
78	78E/14	37	58	18	04/01/2019	135.695	350.122	485.817	8.696.189	Valores
78	78E/14	38	58	18	04/02/2019	130.443	355.374	485.817	8.340.815	Valores
78	78E/14	39	58	18	04/03/2019	125.112	360.705	485.817	7.980.110	Valores
78	78E/14	40	58	18	04/04/2019	119.702	366.115	485.817	7.613.995	Valores
78	78E/14	41	58	18	06/05/2019	114.210	371.607	485.817	7.242.388	Valores
78	78E/14	42	58	18	04/06/2019	108.636	377.181	485.817	6.865.207	Valores
78	78E/14	43	58	18	04/07/2019	102.978	382.839	485.817	6.482.368	Valores
78	78E/14	44	58	18	05/08/2019	97.236	388.581	485.817	6.093.787	Valores
78	78E/14	45	58	18	04/09/2019	91.407	394.410	485.817	5.699.377	Valores
78	78E/14	46	58	18	04/10/2019	85.491	400.326	485.817	5.299.050	Valores
78	78E/14	47	58	18	04/11/2019	79.486	406.331	485.817	4.892.719	Valores
78	78E/14	48	58	18	04/12/2019	73.391	412.426	485.817	4.480.293	Valores
78	78E/14	49	58	18	06/01/2020	67.204	418.613	485.817	4.061.681	Valores
78	78E/14	50	58	18	04/02/2020	60.925	424.892	485.817	3.636.789	Valores
78	78E/14	51	58	18	04/03/2020	54.552	431.265	485.817	3.205.524	Valores
78	78E/14	52	58	18	06/04/2020	48.083	437.734	485.817	2.767.790	Valores
78	78E/14	53	58	18	04/05/2020	41.517	444.300	485.817	2.323.490	Valores
78	78E/14	54	58	18	04/06/2020	34.852	450.965	485.817	1.872.525	Valores
78	78E/14	55	58	18	06/07/2020	28.088	457.729	485.817	1.414.796	Valores
78	78E/14	56	58	18	04/08/2020	21.222	464.595	485.817	950.201	Valores
78	78E/14	57	58	18	04/09/2020	14.253	471.564	485.817	478.637	Valores
78	78E/14	58	58	18	05/10/2020	7.180	478.637	485.817	0	Valores
79	78E/14	30	58	18	04/06/2018	180.721	334.680	515.400	11.713.356	Valores
79	78E/14	31	58	18	04/07/2018	175.700	339.700	515.400	11.373.656	Valores
79	78E/14	32	58	18	06/08/2018	170.605	344.795	515.400	11.028.860	Valores
79	78E/14	33	58	18	04/09/2018	165.433	349.967	515.400	10.678.893	Valores
79	78E/14	34	58	18	04/10/2018	160.183	355.217	515.400	10.323.676	Valores
79	78E/14	35	58	18	05/11/2018	154.855	360.545	515.400	9.963.131	Valores
79	78E/14	36	58	18	04/12/2018	149.447	365.953	515.400	9.597.178	Valores
79	78E/14	37	58	18	04/01/2019	143.958	371.443	515.400	9.225.735	Valores
79	78E/14	38	58	18	04/02/2019	138.386	377.014	515.400	8.848.721	Valores
79	78E/14	39	58	18	04/03/2019	132.731	382.669	515.400	8.466.051	Valores
79	78E/14	40	58	18	04/04/2019	126.991	388.409	515.400	8.077.642	Valores
79	78E/14	41	58	18	06/05/2019	121.165	394.236	515.400	7.683.406	Valores
79	78E/14	42	58	18	04/06/2019	115.251	400.149	515.400	7.283.257	Valores
79	78E/14	43	58	18	04/07/2019	109.249	406.151	515.400	6.877.106	Valores
79	78E/14	44	58	18	05/08/2019	103.157	412.244	515.400	6.464.862	Valores
79	78E/14	45	58	18	04/09/2019	96.973	418.427	515.400	6.046.435	Valores
79	78E/14	46	58	18	04/10/2019	90.697	424.704	515.400	5.621.731	Valores
79	78E/14	47	58	18	04/11/2019	84.326	431.074	515.400	5.190.657	Valores
79	78E/14	48	58	18	04/12/2019	77.860	437.540	515.400	4.753.116	Valores
79	78E/14	49	58	18	06/01/2020	71.297	444.104	515.400	4.309.013	Valores
79	78E/14	50	58	18	04/02/2020	64.635	450.765	515.400	3.858.248	Valores
79	78E/14	51	58	18	04/03/2020	57.874	457.527	515.400	3.400.721	Valores
79	78E/14	52	58	18	06/04/2020	51.011	464.389	515.400	2.936.332	Valores
79	78E/14	53	58	18	04/05/2020	44.045	471.355	515.400	2.464.976	Valores
79	78E/14	54	58	18	04/06/2020	36.975	478.426	515.400	1.986.551	Valores
79	78E/14	55	58	18	06/07/2020	29.798	485.602	515.400	1.500.949	Valores
79	78E/14	56	58	18	04/08/2020	22.514	492.886	515.400	1.008.063	Valores
79	78E/14	57	58	18	04/09/2020	15.121	500.279	515.400	507.784	Valores
79	78E/14	58	58	18	05/10/2020	7.617	507.784	515.400	0	Valores
23	79E/14	30	58	18	04/06/2018	281.983	522.209	804.191	18.276.627	Avalon
23	79E/14	31	58	18	04/07/2018	274.149	530.042	804.191	17.746.585	Avalon
23	79E/14	32	58	18	06/08/2018	266.199	537.992	804.191	17.208.593	Avalon
23	79E/14	33	58	18	04/09/2018	258.129	546.062	804.191	16.662.531	Avalon
23	79E/14	34	58	18	04/10/2018	249.938	554.253	804.191	16.108.277	Avalon
23	79E/14	35	58	18	05/11/2018	241.624	562.567	804.191	15.545.710	Avalon
23	79E/14	36	58	18	04/12/2018	233.186	571.006	804.191	14.974.705	Avalon
23	79E/14	37	58	18	04/01/2019	224.621	579.571	804.191	14.395.134	Avalon




Firma del sólo efecto de su
identificación con el dictamen de
T.M.G. Barrientos - Torres & Asoc. S.R.L.

Fecha **13 SET. 2019**

T.M.G. Barrientos - Torres & Asoc. S.R.L.

tel (+595 21) 624 753 / 5
dir Avda. España 1410 casi Dr. Morra / Complejo Latorre 4to piso
Asunción, Paraguay

23	79E/14	38	58	18	04/02/2019	215.927	588.264	804.191	13.806.870	Avalon
23	79E/14	39	58	18	04/03/2019	207.103	597.088	804.191	13.209.781	Avalon
23	79E/14	40	58	18	04/04/2019	198.147	606.045	804.191	12.603.737	Avalon
23	79E/14	41	58	18	06/05/2019	189.056	615.135	804.191	11.988.602	Avalon
23	79E/14	42	58	18	04/06/2019	179.829	624.362	804.191	11.364.239	Avalon
23	79E/14	43	58	18	04/07/2019	170.464	633.728	804.191	10.730.512	Avalon
23	79E/14	44	58	18	05/08/2019	160.958	643.234	804.191	10.087.278	Avalon
23	79E/14	45	58	18	04/09/2019	151.309	652.882	804.191	9.434.396	Avalon
23	79E/14	46	58	18	04/10/2019	141.516	662.675	804.191	8.771.721	Avalon
23	79E/14	47	58	18	04/11/2019	131.576	672.615	804.191	8.099.105	Avalon
23	79E/14	48	58	18	04/12/2019	121.487	682.705	804.191	7.416.400	Avalon
23	79E/14	49	58	18	06/01/2020	111.246	692.945	804.191	6.723.455	Avalon
23	79E/14	50	58	18	04/02/2020	100.852	703.339	804.191	6.020.116	Avalon
23	79E/14	51	58	18	04/03/2020	90.302	713.890	804.191	5.306.226	Avalon
23	79E/14	52	58	18	06/04/2020	79.593	724.598	804.191	4.581.628	Avalon
23	79E/14	53	58	18	04/05/2020	68.724	735.467	804.191	3.846.161	Avalon
23	79E/14	54	58	18	04/06/2020	57.692	746.499	804.191	3.099.663	Avalon
23	79E/14	55	58	18	06/07/2020	46.495	757.696	804.191	2.341.966	Avalon
23	79E/14	56	58	18	04/08/2020	35.129	769.062	804.191	1.572.904	Avalon
23	79E/14	57	58	18	04/09/2020	23.594	780.598	804.191	792.307	Avalon
23	79E/14	58	58	18	05/10/2020	11.885	792.307	804.191	0	Avalon
6	79E/14	30	58	18	04/06/2018	939.942	1.740.696	2.680.638	60.922.092	Cadiem
6	79E/14	31	58	18	04/07/2018	913.831	1.766.806	2.680.638	59.155.285	Cadiem
6	79E/14	32	58	18	06/08/2018	887.329	1.793.308	2.680.638	57.361.977	Cadiem
6	79E/14	33	58	18	04/09/2018	860.430	1.820.208	2.680.638	55.541.769	Cadiem
6	79E/14	34	58	18	04/10/2018	833.127	1.847.511	2.680.638	53.694.258	Cadiem
6	79E/14	35	58	18	05/11/2018	805.414	1.875.224	2.680.638	51.819.034	Cadiem
6	79E/14	36	58	18	04/12/2018	777.286	1.903.352	2.680.638	49.915.682	Cadiem
6	79E/14	37	58	18	04/01/2019	748.735	1.931.902	2.680.638	47.983.780	Cadiem
6	79E/14	38	58	18	04/02/2019	719.757	1.960.881	2.680.638	46.022.899	Cadiem
6	79E/14	39	58	18	04/03/2019	690.343	1.990.294	2.680.638	44.032.605	Cadiem
6	79E/14	40	58	18	04/04/2019	660.489	2.020.149	2.680.638	42.012.456	Cadiem
6	79E/14	41	58	18	06/05/2019	630.187	2.050.451	2.680.638	39.962.005	Cadiem
6	79E/14	42	58	18	04/06/2019	599.430	2.081.208	2.680.638	37.880.798	Cadiem
6	79E/14	43	58	18	04/07/2019	568.212	2.112.426	2.680.638	35.768.372	Cadiem
6	79E/14	44	58	18	05/08/2019	536.526	2.144.112	2.680.638	33.624.260	Cadiem
6	79E/14	45	58	18	04/09/2019	504.364	2.176.274	2.680.638	31.447.987	Cadiem
6	79E/14	46	58	18	04/10/2019	471.720	2.208.918	2.680.638	29.239.069	Cadiem
6	79E/14	47	58	18	04/11/2019	438.586	2.242.052	2.680.638	26.997.017	Cadiem
6	79E/14	48	58	18	04/12/2019	404.955	2.275.682	2.680.638	24.721.335	Cadiem
6	79E/14	49	58	18	06/01/2020	370.820	2.309.818	2.680.638	22.411.517	Cadiem
6	79E/14	50	58	18	04/02/2020	336.173	2.344.465	2.680.638	20.067.052	Cadiem
6	79E/14	51	58	18	04/03/2020	301.006	2.379.632	2.680.638	17.687.421	Cadiem
6	79E/14	52	58	18	06/04/2020	265.311	2.415.326	2.680.638	15.272.094	Cadiem
6	79E/14	53	58	18	04/05/2020	229.081	2.451.556	2.680.638	12.820.538	Cadiem
6	79E/14	54	58	18	04/06/2020	192.308	2.488.330	2.680.638	10.332.208	Cadiem
6	79E/14	55	58	18	06/07/2020	154.983	2.525.654	2.680.638	7.806.554	Cadiem
6	79E/14	56	58	18	04/08/2020	117.098	2.563.539	2.680.638	5.243.015	Cadiem
6	79E/14	57	58	18	04/09/2020	78.645	2.601.992	2.680.638	2.641.022	Cadiem
6	79E/14	58	58	18	05/10/2020	39.615	2.641.022	2.680.638	0	Cadiem
42	79E/14	30	58	18	04/06/2018	933.214	1.728.237	2.661.452	60.486.057	Cadiem
42	79E/14	31	58	18	04/07/2018	907.291	1.754.161	2.661.452	58.731.896	Cadiem
42	79E/14	32	58	18	06/08/2018	880.978	1.780.473	2.661.452	56.951.423	Cadiem
42	79E/14	33	58	18	04/09/2018	854.271	1.807.180	2.661.452	55.144.243	Cadiem
42	79E/14	34	58	18	04/10/2018	827.164	1.834.288	2.661.452	53.309.955	Cadiem
42	79E/14	35	58	18	05/11/2018	799.649	1.861.802	2.661.452	51.448.153	Cadiem
42	79E/14	36	58	18	04/12/2018	771.722	1.889.729	2.661.452	49.558.423	Cadiem
42	79E/14	37	58	18	04/01/2019	743.376	1.918.075	2.661.452	47.640.348	Cadiem
42	79E/14	38	58	18	04/02/2019	714.605	1.946.846	2.661.452	45.693.502	Cadiem
42	79E/14	39	58	18	04/03/2019	685.403	1.976.049	2.661.452	43.717.453	Cadiem
42	79E/14	40	58	18	04/04/2019	655.762	2.005.690	2.661.452	41.711.763	Cadiem
42	79E/14	41	58	18	06/05/2019	625.676	2.035.775	2.661.452	39.675.987	Cadiem
42	79E/14	42	58	18	04/06/2019	595.140	2.066.312	2.661.452	37.609.676	Cadiem
42	79E/14	43	58	18	04/07/2019	564.145	2.097.306	2.661.452	35.512.369	Cadiem
42	79E/14	44	58	18	05/08/2019	532.686	2.128.766	2.661.452	33.383.603	Cadiem
42	79E/14	45	58	18	04/09/2019	500.754	2.160.698	2.661.452	31.222.905	Cadiem
42	79E/14	46	58	18	04/10/2019	468.344	2.193.108	2.661.452	29.023.797	Cadiem



Firmado a sólo efecto de su
 identificación con el dictamen de
 Auditoría Externa de

Fecha **13 SET. 2019**

T.M.G. Barrientos - Torres & Asoc. S.R.L.

tel (+595 21) 624 753 / 5
 dir Avda. España 1410 casi Dr. Morra / Complejo Latorre 4to piso
 Asunción, Paraguay

42	79E/14	47	58	18	04/11/2019	435.447	2.226.005	2.661.452	26.803.793	Cadiem
42	79E/14	48	58	18	04/12/2019	402.057	2.259.395	2.661.452	24.544.398	Cadiem
42	79E/14	49	58	18	06/01/2020	368.166	2.293.286	2.661.452	22.251.112	Cadiem
42	79E/14	50	58	18	04/02/2020	333.767	2.327.685	2.661.452	19.923.427	Cadiem
42	79E/14	51	58	18	04/03/2020	298.851	2.362.600	2.661.452	17.560.827	Cadiem
42	79E/14	52	58	18	06/04/2020	263.412	2.398.039	2.661.452	15.162.788	Cadiem
42	79E/14	53	58	18	04/05/2020	227.442	2.434.010	2.661.452	12.728.778	Cadiem
42	79E/14	54	58	18	04/06/2020	190.932	2.470.520	2.661.452	10.258.258	Cadiem
42	79E/14	55	58	18	06/07/2020	153.874	2.507.578	2.661.452	7.750.681	Cadiem
42	79E/14	56	58	18	04/08/2020	116.260	2.545.191	2.661.452	5.205.489	Cadiem
42	79E/14	57	58	18	04/09/2020	78.082	2.583.369	2.661.452	2.622.120	Cadiem
42	79E/14	58	58	18	05/10/2020	39.332	2.622.120	2.661.452	0	Cadiem
41	79E/14	30	58	18	04/06/2018	509.403	943.372	1.452.775	33.016.800	Capital Markets
41	79E/14	31	58	18	04/07/2018	495.252	957.523	1.452.775	32.059.277	Capital Markets
41	79E/14	32	58	18	06/08/2018	480.889	971.886	1.452.775	31.087.392	Capital Markets
41	79E/14	33	58	18	04/09/2018	466.311	986.464	1.452.775	30.100.928	Capital Markets
41	79E/14	34	58	18	04/10/2018	451.514	1.001.261	1.452.775	29.099.667	Capital Markets
41	79E/14	35	58	18	05/11/2018	436.495	1.016.280	1.452.775	28.083.387	Capital Markets
41	79E/14	36	58	18	04/12/2018	421.251	1.031.524	1.452.775	27.051.863	Capital Markets
41	79E/14	37	58	18	04/01/2019	405.778	1.046.997	1.452.775	26.004.866	Capital Markets
41	79E/14	38	58	18	04/02/2019	390.073	1.062.702	1.452.775	24.942.165	Capital Markets
41	79E/14	39	58	18	04/03/2019	374.132	1.078.642	1.452.775	23.863.522	Capital Markets
41	79E/14	40	58	18	04/04/2019	357.953	1.094.822	1.452.775	22.768.701	Capital Markets
41	79E/14	41	58	18	06/05/2019	341.531	1.111.244	1.452.775	21.657.456	Capital Markets
41	79E/14	42	58	18	04/06/2019	324.862	1.127.913	1.452.775	20.529.543	Capital Markets
41	79E/14	43	58	18	04/07/2019	307.943	1.144.832	1.452.775	19.384.712	Capital Markets
41	79E/14	44	58	18	05/08/2019	290.771	1.162.004	1.452.775	18.222.708	Capital Markets
41	79E/14	45	58	18	04/09/2019	273.341	1.179.434	1.452.775	17.043.274	Capital Markets
41	79E/14	46	58	18	04/10/2019	255.649	1.197.126	1.452.775	15.846.148	Capital Markets
41	79E/14	47	58	18	04/11/2019	237.692	1.215.083	1.452.775	14.631.066	Capital Markets
41	79E/14	48	58	18	04/12/2019	219.466	1.233.309	1.452.775	13.397.757	Capital Markets
41	79E/14	49	58	18	06/01/2020	200.966	1.251.808	1.452.775	12.145.948	Capital Markets
41	79E/14	50	58	18	04/02/2020	182.189	1.270.586	1.452.775	10.875.363	Capital Markets
41	79E/14	51	58	18	04/03/2020	163.130	1.289.644	1.452.775	9.585.719	Capital Markets
41	79E/14	52	58	18	06/04/2020	143.786	1.308.989	1.452.775	8.276.730	Capital Markets
41	79E/14	53	58	18	04/05/2020	124.151	1.328.624	1.452.775	6.948.106	Capital Markets
41	79E/14	54	58	18	04/06/2020	104.222	1.348.553	1.452.775	5.599.553	Capital Markets
41	79E/14	55	58	18	06/07/2020	83.993	1.368.781	1.452.775	4.230.771	Capital Markets
41	79E/14	56	58	18	04/08/2020	63.462	1.389.313	1.452.775	2.841.458	Capital Markets
41	79E/14	57	58	18	04/09/2020	42.622	1.410.153	1.452.775	1.431.305	Capital Markets
41	79E/14	58	58	18	05/10/2020	21.470	1.431.305	1.452.775	0	Capital Markets
45	79E/14	30	58	18	04/06/2018		3.155.245	4.859.016	110.429.472	Capital Markets
45	79E/14	31	58	18	04/07/2018		3.202.574	4.859.016	107.226.899	Capital Markets
45	79E/14	32	58	18	06/08/2018	1.608.403	3.250.612	4.859.016	103.976.286	Capital Markets
45	79E/14	33	58	18	04/09/2018	1.559.644	3.299.371	4.859.016	100.676.915	Capital Markets
45	79E/14	34	58	18	04/10/2018		3.348.862	4.859.016	97.328.053	Capital Markets
45	79E/14	35	58	18	05/11/2018		3.399.095	4.859.016	93.928.958	Capital Markets
45	79E/14	36	58	18	04/12/2018		3.450.081	4.859.016	90.478.877	Capital Markets
45	79E/14	37	58	18	04/01/2019	1.357.183	3.501.832	4.859.016	86.977.044	Capital Markets
45	79E/14	38	58	18	04/02/2019	1.304.656	3.554.360	4.859.016	83.422.684	Capital Markets
45	79E/14	39	58	18	04/03/2019	1.251.340	3.607.675	4.859.016	79.815.009	Capital Markets
45	79E/14	40	58	18	04/04/2019	1.197.225	3.661.791	4.859.016	76.153.219	Capital Markets
45	79E/14	41	58	18	06/05/2019	1.142.298	3.716.717	4.859.016	72.436.501	Capital Markets
45	79E/14	42	58	18	04/06/2019	1.086.548	3.772.468	4.859.016	68.664.033	Capital Markets
45	79E/14	43	58	18	04/07/2019	1.029.960	3.829.055	4.859.016	64.834.978	Capital Markets
45	79E/14	44	58	18	05/08/2019	972.525	3.886.491	4.859.016	60.948.487	Capital Markets
45	79E/14	45	58	18	04/09/2019	914.227	3.944.788	4.859.016	57.003.699	Capital Markets
45	79E/14	46	58	18	04/10/2019	855.055	4.003.960	4.859.016	52.999.738	Capital Markets
45	79E/14	47	58	18	04/11/2019	794.996	4.064.020	4.859.016	48.935.719	Capital Markets
45	79E/14	48	58	18	04/12/2019	734.036	4.124.980	4.859.016	44.810.739	Capital Markets
45	79E/14	49	58	18	06/01/2020	672.161	4.186.855	4.859.016	40.623.884	Capital Markets
45	79E/14	50	58	18	04/02/2020	609.358	4.249.657	4.859.016	36.374.227	Capital Markets
45	79E/14	51	58	18	04/03/2020	545.613	4.313.402	4.859.016	32.060.825	Capital Markets
45	79E/14	52	58	18	06/04/2020	480.912	4.378.103	4.859.016	27.682.722	Capital Markets
45	79E/14	53	58	18	04/05/2020	415.241	4.443.775	4.859.016	23.238.947	Capital Markets
45	79E/14	54	58	18	04/06/2020	348.584	4.510.431	4.859.016	18.728.515	Capital Markets
45	79E/14	55	58	18	06/07/2020	280.928	4.578.088	4.859.016	14.150.427	Capital Markets




Firmado al sólo efecto de su
identificación con el dictamen de
Auditoría Externa de

Fecha **13 SET. 2019**

T.M.G. Barrientos - Torres & Asoc. S.R.L.

45	79E/14	56	58	18	04/08/2020	212.256	4.646.759	4.859.016	9.503.668	Capital Markets
45	79E/14	57	58	18	04/09/2020	142.555	4.716.461	4.859.016	4.787.208	Capital Markets
45	79E/14	58	58	18	05/10/2020	71.808	4.787.208	4.859.016	0	Capital Markets
19	79E/14	30	58	18	04/06/2018	98.212	181.881	280.094	6.365.608	Fais
19	79E/14	31	58	18	04/07/2018	95.484	184.609	280.094	6.180.998	Fais
19	79E/14	32	58	18	06/08/2018		187.379	280.094	5.993.620	Fais
19	79E/14	33	58	18	04/09/2018	89.904	190.189	280.094	5.803.430	Fais
19	79E/14	34	58	18	04/10/2018	87.051	193.042	280.094	5.610.388	Fais
19	79E/14	35	58	18	05/11/2018	84.156	195.938	280.094	5.414.450	Fais
19	79E/14	36	58	18	04/12/2018	81.217	198.877	280.094	5.215.574	Fais
19	79E/14	37	58	18	04/01/2019	78.234	201.860	280.094	5.013.714	Fais
19	79E/14	38	58	18	04/02/2019	75.206	204.888	280.094	4.808.826	Fais
19	79E/14	39	58	18	04/03/2019	72.132	207.961	280.094	4.600.855	Fais
19	79E/14	40	58	18	04/04/2019	69.013	211.081	280.094	4.389.784	Fais
19	79E/14	41	58	18	06/05/2019	65.847	214.247	280.094	4.175.537	Fais
19	79E/14	42	58	18	04/06/2019	62.633	217.461	280.094	3.958.077	Fais
19	79E/14	43	58	18	04/07/2019	59.371	220.722	280.094	3.737.354	Fais
19	79E/14	44	58	18	05/08/2019	56.060	224.033	280.094	3.513.321	Fais
19	79E/14	45	58	18	04/09/2019	52.700	227.394	280.094	3.285.927	Fais
19	79E/14	46	58	18	04/10/2019	49.289	230.805	280.094	3.055.122	Fais
19	79E/14	47	58	18	04/11/2019	45.827	234.267	280.094	2.820.856	Fais
19	79E/14	48	58	18	04/12/2019	42.313	237.781	280.094	2.583.075	Fais
19	79E/14	49	58	18	06/01/2020	38.746	241.347	280.094	2.341.727	Fais
19	79E/14	50	58	18	04/02/2020	35.126	244.968	280.094	2.096.760	Fais
19	79E/14	51	58	18	04/03/2020	31.451	248.642	280.094	1.848.117	Fais
19	79E/14	52	58	18	06/04/2020	27.722	252.372	280.094	1.595.746	Fais
19	79E/14	53	58	18	04/05/2020	23.936	256.157	280.094	1.339.588	Fais
19	79E/14	54	58	18	04/06/2020	20.094	260.000	280.094	1.079.588	Fais
19	79E/14	55	58	18	06/07/2020	16.194	263.900	280.094	815.689	Fais
19	79E/14	56	58	18	04/08/2020	12.235	267.858	280.094	547.830	Fais
19	79E/14	57	58	18	04/09/2020	8.217	271.876	280.094	275.954	Fais
19	79E/14	58	58	18	05/10/2020	4.139	275.954	280.094	0	Fais
21	79E/14	30	58	18	04/06/2018	472.200	874.476	1.346.676	30.605.515	Fais
21	79E/14	31	58	18	04/07/2018	459.083	887.593	1.346.676	29.717.922	Fais
21	79E/14	32	58	18	06/08/2018	445.769	900.907	1.346.676	28.817.015	Fais
21	79E/14	33	58	18	04/09/2018	432.255	914.420	1.346.676	27.902.595	Fais
21	79E/14	34	58	18	04/10/2018	418.539	928.137	1.346.676	26.974.458	Fais
21	79E/14	35	58	18	05/11/2018	404.617	942.059	1.346.676	26.032.400	Fais
21	79E/14	36	58	18	04/12/2018	390.486	956.190	1.346.676	25.076.210	Fais
21	79E/14	37	58	18	04/01/2019	376.143	970.532	1.346.676	24.105.678	Fais
21	79E/14	38	58	18	04/02/2019	361.585	985.090	1.346.676	23.120.587	Fais
21	79E/14	39	58	18	04/03/2019	346.809	999.867	1.346.676	22.120.720	Fais
21	79E/14	40	58	18	04/04/2019	331.811	1.014.865	1.346.676	21.105.856	Fais
21	79E/14	41	58	18	06/05/2019	316.588	1.030.088	1.346.676	20.075.768	Fais
21	79E/14	42	58	18	04/06/2019	301.137	1.045.539	1.346.676	19.030.229	Fais
21	79E/14	43	58	18	04/07/2019	285.453	1.061.222	1.346.676	17.969.006	Fais
21	79E/14	44	58	18	05/08/2019	269.535	1.077.141	1.346.676	16.891.866	Fais
21	79E/14	45	58	18	04/09/2019	253.378	1.093.298	1.346.676	15.798.568	Fais
21	79E/14	46	58	18	04/10/2019	236.979	1.109.697	1.346.676	14.688.871	Fais
21	79E/14	47	58	18	04/11/2019	220.333	1.126.343	1.346.676	13.562.529	Fais
21	79E/14	48	58	18	04/12/2019	203.438	1.143.238	1.346.676	12.419.291	Fais
21	79E/14	49	58	18	06/01/2020	186.289	1.160.386	1.346.676	11.258.905	Fais
21	79E/14	50	58	18	04/02/2020	168.884	1.177.792	1.346.676	10.081.113	Fais
21	79E/14	51	58	18	04/03/2020	151.217	1.195.459	1.346.676	8.885.654	Fais
21	79E/14	52	58	18	06/04/2020	133.285	1.213.391	1.346.676	7.672.263	Fais
21	79E/14	53	58	18	04/05/2020	115.084	1.231.592	1.346.676	6.440.671	Fais
21	79E/14	54	58	18	04/06/2020	96.610	1.250.066	1.346.676	5.190.606	Fais
21	79E/14	55	58	18	06/07/2020	77.859	1.268.817	1.346.676	3.921.789	Fais
21	79E/14	56	58	18	04/08/2020	58.827	1.287.849	1.346.676	2.633.941	Fais
21	79E/14	57	58	18	04/09/2020	39.509	1.307.167	1.346.676	1.326.774	Fais
21	79E/14	58	58	18	05/10/2020	19.902	1.326.774	1.346.676	0	Fais
39	79E/14	30	58	18	04/06/2018	682.566	1.264.056	1.946.622	44.240.331	Fais
39	79E/14	31	58	18	04/07/2018	663.605	1.283.017	1.946.622	42.957.314	Fais
39	79E/14	32	58	18	06/08/2018	644.360	1.302.262	1.946.622	41.655.051	Fais
39	79E/14	33	58	18	04/09/2018	624.826	1.321.796	1.946.622	40.333.255	Fais
39	79E/14	34	58	18	04/10/2018	604.999	1.341.623	1.946.622	38.991.632	Fais
39	79E/14	35	58	18	05/11/2018	584.874	1.361.748	1.946.622	37.629.884	Fais



Firmado a sólo efecto de su
identificación con el dictamen de
Auditoría Externa de

Fecha **13 SET. 2019**

T.M.G. Barrientos - Torres & Asoc. S.R.L.

39	79E/14	36	58	18	04/12/2018	564.448	1.382.174	1.946.622	36.247.710	Fais
39	79E/14	37	58	18	04/01/2019	543.716	1.402.907	1.946.622	34.844.803	Fais
39	79E/14	38	58	18	04/02/2019	522.672	1.423.950	1.946.622	33.420.853	Fais
39	79E/14	39	58	18	04/03/2019	501.313	1.445.309	1.946.622	31.975.544	Fais
39	79E/14	40	58	18	04/04/2019	479.633	1.466.989	1.946.622	30.508.555	Fais
39	79E/14	41	58	18	06/05/2019	457.628	1.488.994	1.946.622	29.019.561	Fais
39	79E/14	42	58	18	04/06/2019	435.293	1.511.329	1.946.622	27.508.232	Fais
39	79E/14	43	58	18	04/07/2019	412.623	1.533.999	1.946.622	25.974.234	Fais
39	79E/14	44	58	18	05/08/2019	389.614	1.557.009	1.946.622	24.417.225	Fais
39	79E/14	45	58	18	04/09/2019	366.258	1.580.364	1.946.622	22.836.861	Fais
39	79E/14	46	58	18	04/10/2019	342.553	1.604.069	1.946.622	21.232.792	Fais
39	79E/14	47	58	18	04/11/2019	318.492	1.628.130	1.946.622	19.604.661	Fais
39	79E/14	48	58	18	04/12/2019	294.070	1.652.552	1.946.622	17.952.109	Fais
39	79E/14	49	58	18	06/01/2020	269.282	1.677.341	1.946.622	16.274.769	Fais
39	79E/14	50	58	18	04/02/2020	244.122	1.702.501	1.946.622	14.572.268	Fais
39	79E/14	51	58	18	04/03/2020	218.584	1.728.038	1.946.622	12.844.230	Fais
39	79E/14	52	58	18	06/04/2020	192.663	1.753.959	1.946.622	11.090.271	Fais
39	79E/14	53	58	18	04/05/2020	166.354	1.780.268	1.946.622	9.310.003	Fais
39	79E/14	54	58	18	04/06/2020	139.650	1.806.972	1.946.622	7.503.031	Fais
39	79E/14	55	58	18	06/07/2020	112.545	1.834.077	1.946.622	5.668.954	Fais
39	79E/14	56	58	18	04/08/2020	85.034	1.861.588	1.946.622	3.807.366	Fais
39	79E/14	57	58	18	04/09/2020	57.110	1.889.512	1.946.622	1.917.854	Fais
39	79E/14	58	58	18	05/10/2020	28.768	1.917.854	1.946.622	0	Fais
5	79E/14	30	58	18	04/06/2018		3.481.392	5.361.275	121.844.184	Valores
5	79E/14	31	58	18	04/07/2018		3.533.613	5.361.275	118.310.572	Valores
5	79E/14	32	58	18	06/08/2018		3.586.617	5.361.275	114.723.955	Valores
5	79E/14	33	58	18	04/09/2018		3.640.416	5.361.275	111.083.539	Valores
5	79E/14	34	58	18	04/10/2018		3.695.022	5.361.275	107.388.517	Valores
5	79E/14	35	58	18	05/11/2018		3.750.448	5.361.275	103.638.070	Valores
5	79E/14	36	58	18	04/12/2018		3.806.704	5.361.275	99.831.365	Valores
5	79E/14	37	58	18	04/01/2019	1.497.470	3.863.805	5.361.275	95.967.561	Valores
5	79E/14	38	58	18	04/02/2019	1.439.513	3.921.762	5.361.275	92.045.799	Valores
5	79E/14	39	58	18	04/03/2019	1.380.687	3.980.588	5.361.275	88.065.210	Valores
5	79E/14	40	58	18	04/04/2019	1.320.978	4.040.297	5.361.275	84.024.913	Valores
5	79E/14	41	58	18	06/05/2019	1.260.374	4.100.902	5.361.275	79.924.012	Valores
5	79E/14	42	58	18	04/06/2019	1.198.860	4.162.415	5.361.275	75.761.597	Valores
5	79E/14	43	58	18	04/07/2019	1.136.424	4.224.851	5.361.275	71.536.745	Valores
5	79E/14	44	58	18	05/08/2019	1.073.051	4.288.224	5.361.275	67.248.521	Valores
5	79E/14	45	58	18	04/09/2019	1.008.728	4.352.547	5.361.275	62.895.974	Valores
5	79E/14	46	58	18	04/10/2019	943.440	4.417.836	5.361.275	58.478.138	Valores
5	79E/14	47	58	18	04/11/2019	877.172	4.484.103	5.361.275	53.994.035	Valores
5	79E/14	48	58	18	04/12/2019	809.911	4.551.365	5.361.275	49.442.670	Valores
5	79E/14	49	58	18	06/01/2020	741.640	4.619.635	5.361.275	44.823.035	Valores
5	79E/14	50	58	18	04/02/2020	672.346	4.688.930	5.361.275	40.134.105	Valores
5	79E/14	51	58	18	04/03/2020	602.012	4.759.264	5.361.275	35.374.841	Valores
5	79E/14	52	58	18	06/04/2020	530.623	4.830.653	5.361.275	30.544.189	Valores
5	79E/14	53	58	18	04/05/2020	458.163	4.903.112	5.361.275	25.641.076	Valores
5	79E/14	54	58	18	04/06/2020	384.616	4.976.659	5.361.275	20.664.417	Valores
5	79E/14	55	58	18	06/07/2020	309.966	5.051.309	5.361.275	15.613.108	Valores
5	79E/14	56	58	18	04/08/2020	234.197	5.127.079	5.361.275	10.486.029	Valores
5	79E/14	57	58	18	04/09/2020	157.290	5.203.985	5.361.275	5.282.045	Valores
5	79E/14	58	58	18	05/10/2020	79.231	5.282.045	5.361.275	0	Valores
17	79E/14	30	58	18	04/06/2018	939.942	1.740.696	2.680.638	60.922.092	Valores
17	79E/14	31	58	18	04/07/2018	913.831	1.766.806	2.680.638	59.155.285	Valores
17	79E/14	32	58	18	06/08/2018	887.329	1.793.308	2.680.638	57.361.977	Valores
17	79E/14	33	58	18	04/09/2018	860.430	1.820.208	2.680.638	55.541.769	Valores
17	79E/14	34	58	18	04/10/2018	833.127	1.847.511	2.680.638	53.694.258	Valores
17	79E/14	35	58	18	05/11/2018	805.414	1.875.224	2.680.638	51.819.034	Valores
17	79E/14	36	58	18	04/12/2018	777.286	1.903.352	2.680.638	49.915.682	Valores
17	79E/14	37	58	18	04/01/2019	748.735	1.931.902	2.680.638	47.983.780	Valores
17	79E/14	38	58	18	04/02/2019	719.757	1.960.881	2.680.638	46.022.899	Valores
17	79E/14	39	58	18	04/03/2019	690.343	1.990.294	2.680.638	44.032.605	Valores
17	79E/14	40	58	18	04/04/2019	660.489	2.020.149	2.680.638	42.012.456	Valores
17	79E/14	41	58	18	06/05/2019	630.187	2.050.451	2.680.638	39.962.005	Valores
17	79E/14	42	58	18	04/06/2019	599.430	2.081.208	2.680.638	37.880.798	Valores
17	79E/14	43	58	18	04/07/2019	568.212	2.112.426	2.680.638	35.768.372	Valores
17	79E/14	44	58	18	05/08/2019	536.526	2.144.112	2.680.638	33.624.260	Valores




Firmado al sólo efecto de su
 identificación con el dictamen de
 Auditoría Externa de


Fecha **13 SET. 2019**

T.M.G. Barrientos - Torres & Asoc. S.R.L.

tel (+595 21) 624 753 / 5
 dir Avda. España 1410 casi Dr. Morra / Complejo Latorre 4to piso
 Asunción, Paraguay

17	79E/14	45	58	18	04/09/2019	504.364	2.176.274	2.680.638	31.447.987	Valores
17	79E/14	46	58	18	04/10/2019	471.720	2.208.918	2.680.638	29.239.069	Valores
17	79E/14	47	58	18	04/11/2019	438.586	2.242.052	2.680.638	26.997.017	Valores
17	79E/14	48	58	18	04/12/2019	404.955	2.275.682	2.680.638	24.721.335	Valores
17	79E/14	49	58	18	06/01/2020	370.820	2.309.818	2.680.638	22.411.517	Valores
17	79E/14	50	58	18	04/02/2020	336.173	2.344.465	2.680.638	20.067.052	Valores
17	79E/14	51	58	18	04/03/2020	301.006	2.379.632	2.680.638	17.687.421	Valores
17	79E/14	52	58	18	06/04/2020	265.311	2.415.326	2.680.638	15.272.094	Valores
17	79E/14	53	58	18	04/05/2020	229.081	2.451.556	2.680.638	12.820.538	Valores
17	79E/14	54	58	18	04/06/2020	192.308	2.488.330	2.680.638	10.332.208	Valores
17	79E/14	55	58	18	06/07/2020	154.983	2.525.654	2.680.638	7.806.554	Valores
17	79E/14	56	58	18	04/08/2020	117.098	2.563.539	2.680.638	5.243.015	Valores
17	79E/14	57	58	18	04/09/2020	78.645	2.601.992	2.680.638	2.641.022	Valores
17	79E/14	58	58	18	05/10/2020	39.615	2.641.022	2.680.638	0	Valores
1	79E/14	30	58	18	04/06/2018	560.091	1.037.242	1.597.333	36.302.126	Valores
1	79E/14	31	58	18	04/07/2018	544.532	1.052.801	1.597.333	35.249.325	Valores
1	79E/14	32	58	18	06/08/2018	528.740	1.068.593	1.597.333	34.180.732	Valores
1	79E/14	33	58	18	04/09/2018	512.711	1.084.622	1.597.333	33.096.110	Valores
1	79E/14	34	58	18	04/10/2018	496.442	1.100.891	1.597.333	31.995.219	Valores
1	79E/14	35	58	18	05/11/2018	479.928	1.117.404	1.597.333	30.877.815	Valores
1	79E/14	36	58	18	04/12/2018	463.167	1.134.165	1.597.333	29.743.650	Valores
1	79E/14	37	58	18	04/01/2019	446.155	1.151.178	1.597.333	28.592.472	Valores
1	79E/14	38	58	18	04/02/2019	428.887	1.168.446	1.597.333	27.424.026	Valores
1	79E/14	39	58	18	04/03/2019	411.360	1.185.972	1.597.333	26.238.054	Valores
1	79E/14	40	58	18	04/04/2019	393.571	1.203.762	1.597.333	25.034.292	Valores
1	79E/14	41	58	18	06/05/2019	375.514	1.221.818	1.597.333	23.812.474	Valores
1	79E/14	42	58	18	04/06/2019	357.187	1.240.145	1.597.333	22.572.329	Valores
1	79E/14	43	58	18	04/07/2019	338.585	1.258.748	1.597.333	21.313.581	Valores
1	79E/14	44	58	18	05/08/2019	319.704	1.277.629	1.597.333	20.035.952	Valores
1	79E/14	45	58	18	04/09/2019	300.539	1.296.793	1.597.333	18.739.159	Valores
1	79E/14	46	58	18	04/10/2019	281.087	1.316.245	1.597.333	17.422.914	Valores
1	79E/14	47	58	18	04/11/2019	261.344	1.335.989	1.597.333	16.086.925	Valores
1	79E/14	48	58	18	04/12/2019	241.304	1.356.029	1.597.333	14.730.896	Valores
1	79E/14	49	58	18	06/01/2020	220.963	1.376.369	1.597.333	13.354.527	Valores
1	79E/14	50	58	18	04/02/2020	200.318	1.397.015	1.597.333	11.957.512	Valores
1	79E/14	51	58	18	04/03/2020	179.363	1.417.970	1.597.333	10.539.542	Valores
1	79E/14	52	58	18	06/04/2020	158.093	1.439.239	1.597.333	9.100.303	Valores
1	79E/14	53	58	18	04/05/2020	136.505	1.460.828	1.597.333	7.639.475	Valores
1	79E/14	54	58	18	04/06/2020	114.592	1.482.740	1.597.333	6.156.734	Valores
1	79E/14	55	58	18	06/07/2020	92.351	1.504.982	1.597.333	4.651.753	Valores
1	79E/14	56	58	18	04/08/2020	69.776	1.527.556	1.597.333	3.124.196	Valores
1	79E/14	57	58	18	04/09/2020	46.863	1.550.470	1.597.333	1.573.727	Valores
1	79E/14	58	58	18	05/10/2020	23.606	1.573.727	1.597.333	0	Valores
10	79E/14	30	58	18	04/06/2018	156.825	290.428	447.253	10.164.595	Valores
10	79E/14	31	58	18	04/07/2018	152.469	294.784	447.253	9.869.811	Valores
10	79E/14	32	58	18	06/08/2018	148.047	299.206	447.253	9.570.605	Valores
10	79E/14	33	58	18	04/09/2018	143.559	303.694	447.253	9.266.911	Valores
10	79E/14	34	58	18	04/10/2018	139.004	308.249	447.253	8.958.661	Valores
10	79E/14	35	58	18	05/11/2018	134.380	312.873	447.253	8.645.788	Valores
10	79E/14	36	58	18	04/12/2018	129.687	317.566	447.253	8.328.222	Valores
10	79E/14	37	58	18	04/01/2019	124.923	322.330	447.253	8.005.892	Valores
10	79E/14	38	58	18	04/02/2019	120.088	327.165	447.253	7.678.727	Valores
10	79E/14	39	58	18	04/03/2019	115.181	332.072	447.253	7.346.655	Valores
10	79E/14	40	58	18	04/04/2019	110.200	337.053	447.253	7.009.602	Valores
10	79E/14	41	58	18	06/05/2019	105.144	342.109	447.253	6.667.492	Valores
10	79E/14	42	58	18	04/06/2019	100.012	347.241	447.253	6.320.252	Valores
10	79E/14	43	58	18	04/07/2019	94.804	352.449	447.253	5.967.802	Valores
10	79E/14	44	58	18	05/08/2019	89.517	357.736	447.253	5.610.066	Valores
10	79E/14	45	58	18	04/09/2019	84.151	363.102	447.253	5.246.964	Valores
10	79E/14	46	58	18	04/10/2019	78.704	368.549	447.253	4.878.416	Valores
10	79E/14	47	58	18	04/11/2019	73.176	374.077	447.253	4.504.339	Valores
10	79E/14	48	58	18	04/12/2019	67.565	379.688	447.253	4.124.651	Valores
10	79E/14	49	58	18	06/01/2020	61.870	385.383	447.253	3.739.267	Valores
10	79E/14	50	58	18	04/02/2020	56.089	391.164	447.253	3.348.103	Valores
10	79E/14	51	58	18	04/03/2020	50.222	397.032	447.253	2.951.072	Valores
10	79E/14	52	58	18	06/04/2020	44.266	402.987	447.253	2.548.085	Valores
10	79E/14	53	58	18	04/05/2020	38.221	409.032	447.253	2.139.053	Valores





Firmado al sólo efecto de su
identificación con el dictamen de
Auditoría Externa de

Fecha **13 SET. 2019**

T.M.G. Barrientos - Torres & Asoc. S.R.L.

10	79E/14	54	58	18	04/06/2020	32.086	415.167	447.253	1.723.886	Valores
10	79E/14	55	58	18	06/07/2020	25.858	421.395	447.253	1.302.491	Valores
10	79E/14	56	58	18	04/08/2020	19.537	427.716	447.253	874.775	Valores
10	79E/14	57	58	18	04/09/2020	13.122	434.131	447.253	440.643	Valores
10	79E/14	58	58	18	05/10/2020	6.610	440.643	447.253	0	Valores
11	79E/14	30	58	18	04/06/2018	560.091	1.037.242	1.597.333	36.302.126	Valores
11	79E/14	31	58	18	04/07/2018	544.532	1.052.801	1.597.333	35.249.325	Valores
11	79E/14	32	58	18	06/08/2018	528.740	1.068.593	1.597.333	34.180.732	Valores
11	79E/14	33	58	18	04/09/2018	512.711	1.084.622	1.597.333	33.096.110	Valores
11	79E/14	34	58	18	04/10/2018	496.442	1.100.891	1.597.333	31.995.219	Valores
11	79E/14	35	58	18	05/11/2018	479.928	1.117.404	1.597.333	30.877.815	Valores
11	79E/14	36	58	18	04/12/2018	463.167	1.134.165	1.597.333	29.743.650	Valores
11	79E/14	37	58	18	04/01/2019	446.155	1.151.178	1.597.333	28.592.472	Valores
11	79E/14	38	58	18	04/02/2019	428.887	1.168.446	1.597.333	27.424.026	Valores
11	79E/14	39	58	18	04/03/2019	411.360	1.185.972	1.597.333	26.238.054	Valores
11	79E/14	40	58	18	04/04/2019	393.571	1.203.762	1.597.333	25.034.292	Valores
11	79E/14	41	58	18	06/05/2019	375.514	1.221.818	1.597.333	23.812.474	Valores
11	79E/14	42	58	18	04/06/2019	357.187	1.240.145	1.597.333	22.572.329	Valores
11	79E/14	43	58	18	04/07/2019	338.585	1.258.748	1.597.333	21.313.581	Valores
11	79E/14	44	58	18	05/08/2019	319.704	1.277.629	1.597.333	20.035.952	Valores
11	79E/14	45	58	18	04/09/2019	300.539	1.296.793	1.597.333	18.739.159	Valores
11	79E/14	46	58	18	04/10/2019	281.087	1.316.245	1.597.333	17.422.914	Valores
11	79E/14	47	58	18	04/11/2019	261.344	1.335.989	1.597.333	16.086.925	Valores
11	79E/14	48	58	18	04/12/2019	241.304	1.356.029	1.597.333	14.730.896	Valores
11	79E/14	49	58	18	06/01/2020	220.963	1.376.369	1.597.333	13.354.527	Valores
11	79E/14	50	58	18	04/02/2020	200.318	1.397.015	1.597.333	11.957.512	Valores
11	79E/14	51	58	18	04/03/2020	179.363	1.417.970	1.597.333	10.539.542	Valores
11	79E/14	52	58	18	06/04/2020	158.093	1.439.239	1.597.333	9.100.303	Valores
11	79E/14	53	58	18	04/05/2020	136.505	1.460.828	1.597.333	7.639.475	Valores
11	79E/14	54	58	18	04/06/2020	114.592	1.482.740	1.597.333	6.156.734	Valores
11	79E/14	55	58	18	06/07/2020	92.351	1.504.982	1.597.333	4.651.753	Valores
11	79E/14	56	58	18	04/08/2020	69.776	1.527.556	1.597.333	3.124.196	Valores
11	79E/14	57	58	18	04/09/2020	46.863	1.550.470	1.597.333	1.573.727	Valores
11	79E/14	58	58	18	05/10/2020	23.606	1.573.727	1.597.333	0	Valores
12	79E/14	30	58	18	04/06/2018	324.852	601.600	926.453	21.055.233	Valores
12	79E/14	31	58	18	04/07/2018	315.828	610.624	926.453	20.444.608	Valores
12	79E/14	32	58	18	06/08/2018	306.669	619.784	926.453	19.824.825	Valores
12	79E/14	33	58	18	04/09/2018	297.372	629.081	926.453	19.195.744	Valores
12	79E/14	34	58	18	04/10/2018	287.936	638.517	926.453	18.557.227	Valores
12	79E/14	35	58	18	05/11/2018	278.358	648.095	926.453	17.909.133	Valores
12	79E/14	36	58	18	04/12/2018	268.637	657.816	926.453	17.251.317	Valores
12	79E/14	37	58	18	04/01/2019	258.770	667.683	926.453	16.583.634	Valores
12	79E/14	38	58	18	04/02/2019	248.755	677.698	926.453	15.905.935	Valores
12	79E/14	39	58	18	04/03/2019	238.589	687.864	926.453	15.218.072	Valores
12	79E/14	40	58	18	04/04/2019	228.271	698.182	926.453	14.519.890	Valores
12	79E/14	41	58	18	06/05/2019	217.798	708.655	926.453	13.811.235	Valores
12	79E/14	42	58	18	04/06/2019	207.169	719.284	926.453	13.091.951	Valores
12	79E/14	43	58	18	04/07/2019	196.379	730.074	926.453	12.361.877	Valores
12	79E/14	44	58	18	05/08/2019	185.428	741.025	926.453	11.620.852	Valores
12	79E/14	45	58	18	04/09/2019	174.313	752.140	926.453	10.868.712	Valores
12	79E/14	46	58	18	04/10/2019	163.031	763.422	926.453	10.105.290	Valores
12	79E/14	47	58	18	04/11/2019	151.579	774.874	926.453	9.330.416	Valores
12	79E/14	48	58	18	04/12/2019	139.956	786.497	926.453	8.543.920	Valores
12	79E/14	49	58	18	06/01/2020	128.159	798.294	926.453	7.745.626	Valores
12	79E/14	50	58	18	04/02/2020	116.184	810.269	926.453	6.935.357	Valores
12	79E/14	51	58	18	04/03/2020	104.030	822.423	926.453	6.112.935	Valores
12	79E/14	52	58	18	06/04/2020	91.694	834.759	926.453	5.278.176	Valores
12	79E/14	53	58	18	04/05/2020	79.173	847.280	926.453	4.430.895	Valores
12	79E/14	54	58	18	04/06/2020	66.463	859.989	926.453	3.570.906	Valores
12	79E/14	55	58	18	06/07/2020	53.564	872.889	926.453	2.698.017	Valores
12	79E/14	56	58	18	04/08/2020	40.470	885.983	926.453	1.812.034	Valores
12	79E/14	57	58	18	04/09/2020	27.181	899.272	926.453	912.761	Valores
12	79E/14	58	58	18	05/10/2020	13.691	912.761	926.453	0	Valores
13	79E/14	30	58	18	04/06/2018	2.074.484	3.194.665	3.194.665	72.604.249	Valores
13	79E/14	31	58	18	04/07/2018	2.105.601	3.194.665	3.194.665	70.498.648	Valores
13	79E/14	32	58	18	06/08/2018	2.137.185	3.194.665	3.194.665	68.351.462	Valores
13	79E/14	33	58	18	04/09/2018	2.169.243	3.194.665	3.194.665	66.192.219	Valores




Firmado al sólo efecto de su
 identificación con el dictamen de
 Auditoría Externa de

Fecha **3 SET. 2019**

T.M.G. Barrientos - Torres & Asoc. S.R.L.

tel (+595 21) 624 753 / 5
 dir Avda. España 1410 casi Dr. Morra / Complejo Latorre 4to piso
 Asunción, Paraguay

13	79E/14	34	58	18	04/10/2018	992.883	2.201.782	3.194.665	63.990.437	Valores
13	79E/14	35	58	18	05/11/2018		2.234.809	3.194.665	61.755.629	Valores
13	79E/14	36	58	18	04/12/2018		2.268.331	3.194.665	59.487.298	Valores
13	79E/14	37	58	18	04/01/2019	892.309	2.302.356	3.194.665	57.184.943	Valores
13	79E/14	38	58	18	04/02/2019	857.774	2.336.891	3.194.665	54.848.052	Valores
13	79E/14	39	58	18	04/03/2019	822.721	2.371.944	3.194.665	52.476.107	Valores
13	79E/14	40	58	18	04/04/2019	787.142	2.407.524	3.194.665	50.068.584	Valores
13	79E/14	41	58	18	06/05/2019	751.029	2.443.636	3.194.665	47.624.947	Valores
13	79E/14	42	58	18	04/06/2019	714.374	2.480.291	3.194.665	45.144.656	Valores
13	79E/14	43	58	18	04/07/2019	677.170	2.517.495	3.194.665	42.627.161	Valores
13	79E/14	44	58	18	05/08/2019	639.407	2.555.258	3.194.665	40.071.903	Valores
13	79E/14	45	58	18	04/09/2019	601.079	2.593.587	3.194.665	37.478.317	Valores
13	79E/14	46	58	18	04/10/2019	562.175	2.632.490	3.194.665	34.845.826	Valores
13	79E/14	47	58	18	04/11/2019	522.687	2.671.978	3.194.665	32.173.849	Valores
13	79E/14	48	58	18	04/12/2019	482.608	2.712.057	3.194.665	29.461.791	Valores
13	79E/14	49	58	18	06/01/2020	441.927	2.752.738	3.194.665	26.709.053	Valores
13	79E/14	50	58	18	04/02/2020	400.636	2.794.029	3.194.665	23.915.024	Valores
13	79E/14	51	58	18	04/03/2020	358.725	2.835.940	3.194.665	21.079.084	Valores
13	79E/14	52	58	18	06/04/2020	316.186	2.878.479	3.194.665	18.200.605	Valores
13	79E/14	53	58	18	04/05/2020	273.009	2.921.656	3.194.665	15.278.949	Valores
13	79E/14	54	58	18	04/06/2020	229.184	2.965.481	3.194.665	12.313.468	Valores
13	79E/14	55	58	18	06/07/2020	184.702	3.009.963	3.194.665	9.303.505	Valores
13	79E/14	56	58	18	04/08/2020	139.553	3.055.113	3.194.665	6.248.393	Valores
13	79E/14	57	58	18	04/09/2020	93.726	3.100.939	3.194.665	3.147.453	Valores
13	79E/14	58	58	18	05/10/2020	47.212	3.147.453	3.194.665	0	Valores
14	79E/14	30	58	18	04/06/2018	224.036	414.897	638.933	14.520.849	Valores
14	79E/14	31	58	18	04/07/2018	217.813	421.120	638.933	14.099.729	Valores
14	79E/14	32	58	18	06/08/2018	211.496	427.437	638.933	13.672.292	Valores
14	79E/14	33	58	18	04/09/2018	205.084	433.849	638.933	13.238.443	Valores
14	79E/14	34	58	18	04/10/2018		440.356	638.933	12.798.087	Valores
14	79E/14	35	58	18	05/11/2018	191.971	446.962	638.933	12.351.125	Valores
14	79E/14	36	58	18	04/12/2018	185.267	453.666	638.933	11.897.459	Valores
14	79E/14	37	58	18	04/01/2019	178.462	460.471	638.933	11.436.988	Valores
14	79E/14	38	58	18	04/02/2019	171.555	467.378	638.933	10.969.610	Valores
14	79E/14	39	58	18	04/03/2019	164.544	474.389	638.933	10.495.221	Valores
14	79E/14	40	58	18	04/04/2019	157.428	481.505	638.933	10.013.716	Valores
14	79E/14	41	58	18	06/05/2019	150.206	488.727	638.933	9.524.989	Valores
14	79E/14	42	58	18	04/06/2019	142.875	496.058	638.933	9.028.931	Valores
14	79E/14	43	58	18	04/07/2019	135.434	503.499	638.933	8.525.432	Valores
14	79E/14	44	58	18	05/08/2019	127.881	511.052	638.933	8.014.380	Valores
14	79E/14	45	58	18	04/09/2019	120.216	518.717	638.933	7.495.663	Valores
14	79E/14	46	58	18	04/10/2019	112.435	526.498	638.933	6.969.165	Valores
14	79E/14	47	58	18	04/11/2019	104.537	534.396	638.933	6.434.769	Valores
14	79E/14	48	58	18	04/12/2019	96.522	542.411	638.933	5.892.358	Valores
14	79E/14	49	58	18	06/01/2020	88.385	550.548	638.933	5.341.810	Valores
14	79E/14	50	58	18	04/02/2020	80.127	558.806	638.933	4.783.005	Valores
14	79E/14	51	58	18	04/03/2020	71.745	567.188	638.933	4.215.817	Valores
14	79E/14	52	58	18	06/04/2020	63.237	575.696	638.933	3.640.121	Valores
14	79E/14	53	58	18	04/05/2020	54.602	584.331	638.933	3.055.790	Valores
14	79E/14	54	58	18	04/06/2020	45.837	593.096	638.933	2.462.694	Valores
14	79E/14	55	58	18	06/07/2020	36.940	601.993	638.933	1.860.701	Valores
14	79E/14	56	58	18	04/08/2020	27.911	611.022	638.933	1.249.678	Valores
14	79E/14	57	58	18	04/09/2020	18.745	620.188	638.933	629.491	Valores
14	79E/14	58	58	18	05/10/2020	9.442	629.491	638.933	0	Valores
15	79E/14	30	58	18	04/06/2018	280.045	518.621	798.666	18.151.063	Valores
15	79E/14	31	58	18	04/07/2018	272.266	526.400	798.666	17.624.663	Valores
15	79E/14	32	58	18	06/08/2018	264.370	534.296	798.666	17.090.366	Valores
15	79E/14	33	58	18	04/09/2018	256.355	542.311	798.666	16.548.055	Valores
15	79E/14	34	58	18	04/10/2018		550.445	798.666	15.997.610	Valores
15	79E/14	35	58	18	05/11/2018	239.964	558.702	798.666	15.438.908	Valores
15	79E/14	36	58	18	04/12/2018	231.584	567.083	798.666	14.871.825	Valores
15	79E/14	37	58	18	04/01/2019	223.077	575.589	798.666	14.296.236	Valores
15	79E/14	38	58	18	04/02/2019	214.444	584.223	798.666	13.712.013	Valores
15	79E/14	39	58	18	04/03/2019	205.680	592.986	798.666	13.119.027	Valores
15	79E/14	40	58	18	04/04/2019	196.785	601.881	798.666	12.517.146	Valores
15	79E/14	41	58	18	06/05/2019	187.757	610.909	798.666	11.906.237	Valores
15	79E/14	42	58	18	04/06/2019	178.594	620.073	798.666	11.286.165	Valores




Firmado y sólo efecto de su
identificación con el dictamen de
Auditoría Externa de


Fecha **13 SET. 2019**

T.M.G. Barrientos - Torres & Asoc. S.R.L.

tel (+595 21) 624 753 15
dir Avda. España 1410 casi Dr. Morra / Complejo Latorre 4to piso
Asunción, Paraguay

15	79E/14	43	58	18	04/07/2019	169.292	629.374	798.666	10.656.791	Valores
15	79E/14	44	58	18	05/08/2019	159.852	638.814	798.666	10.017.976	Valores
15	79E/14	45	58	18	04/09/2019	150.270	648.397	798.666	9.369.580	Valores
15	79E/14	46	58	18	04/10/2019	140.544	658.123	798.666	8.711.457	Valores
15	79E/14	47	58	18	04/11/2019	130.672	667.994	798.666	8.043.463	Valores
15	79E/14	48	58	18	04/12/2019	120.652	678.014	798.666	7.365.448	Valores
15	79E/14	49	58	18	06/01/2020	110.482	688.185	798.666	6.677.264	Valores
15	79E/14	50	58	18	04/02/2020	100.159	698.507	798.666	5.978.756	Valores
15	79E/14	51	58	18	04/03/2020	89.681	708.985	798.666	5.269.771	Valores
15	79E/14	52	58	18	06/04/2020	79.047	719.620	798.666	4.550.151	Valores
15	79E/14	53	58	18	04/05/2020	68.252	730.414	798.666	3.819.737	Valores
15	79E/14	54	58	18	04/06/2020	57.296	741.370	798.666	3.078.367	Valores
15	79E/14	55	58	18	06/07/2020	46.176	752.491	798.666	2.325.876	Valores
15	79E/14	56	58	18	04/08/2020	34.888	763.778	798.666	1.562.098	Valores
15	79E/14	57	58	18	04/09/2020	23.431	775.235	798.666	786.863	Valores
15	79E/14	58	58	18	05/10/2020	11.803	786.863	798.666	0	Valores
16	79E/14	30	58	18	04/06/2018	107.198	198.522	305.720	6.948.017	Valores
16	79E/14	31	58	18	04/07/2018	104.220	201.500	305.720	6.746.517	Valores
16	79E/14	32	58	18	06/08/2018	101.198	204.522	305.720	6.541.995	Valores
16	79E/14	33	58	18	04/09/2018	98.130	207.590	305.720	6.334.404	Valores
16	79E/14	34	58	18	04/10/2018	95.016	210.704	305.720	6.123.700	Valores
16	79E/14	35	58	18	05/11/2018	91.856	213.865	305.720	5.909.836	Valores
16	79E/14	36	58	18	04/12/2018	88.648	217.073	305.720	5.692.763	Valores
16	79E/14	37	58	18	04/01/2019	85.391	220.329	305.720	5.472.434	Valores
16	79E/14	38	58	18	04/02/2019	82.087	223.634	305.720	5.248.800	Valores
16	79E/14	39	58	18	04/03/2019	78.732	226.988	305.720	5.021.812	Valores
16	79E/14	40	58	18	04/04/2019	75.327	230.393	305.720	4.791.419	Valores
16	79E/14	41	58	18	06/05/2019	71.871	233.849	305.720	4.557.570	Valores
16	79E/14	42	58	18	04/06/2019	68.364	237.357	305.720	4.320.213	Valores
16	79E/14	43	58	18	04/07/2019	64.803	240.917	305.720	4.079.296	Valores
16	79E/14	44	58	18	05/08/2019	61.189	244.531	305.720	3.834.766	Valores
16	79E/14	45	58	18	04/09/2019	57.521	248.199	305.720	3.586.567	Valores
16	79E/14	46	58	18	04/10/2019	53.799	251.922	305.720	3.334.645	Valores
16	79E/14	47	58	18	04/11/2019	50.020	255.701	305.720	3.078.944	Valores
16	79E/14	48	58	18	04/12/2019	46.184	259.536	305.720	2.819.408	Valores
16	79E/14	49	58	18	06/01/2020	42.291	263.429	305.720	2.555.979	Valores
16	79E/14	50	58	18	04/02/2020	38.340	267.381	305.720	2.288.599	Valores
16	79E/14	51	58	18	04/03/2020	34.329	271.391	305.720	2.017.208	Valores
16	79E/14	52	58	18	06/04/2020	30.258	275.462	305.720	1.741.745	Valores
16	79E/14	53	58	18	04/05/2020	26.126	279.594	305.720	1.462.151	Valores
16	79E/14	54	58	18	04/06/2020	21.932	283.788	305.720	1.178.363	Valores
16	79E/14	55	58	18	06/07/2020	17.675	288.045	305.720	890.319	Valores
16	79E/14	56	58	18	04/08/2020	13.355	292.365	305.720	597.953	Valores
16	79E/14	57	58	18	04/09/2020	8.969	296.751	305.720	301.202	Valores
16	79E/14	58	58	18	05/10/2020	4.518	301.202	305.720	0	Valores
18	79E/14	30	58	18	04/06/2018		2.074.484	3.194.665	72.604.249	Valores
18	79E/14	31	58	18	04/07/2018		2.105.601	3.194.665	70.498.648	Valores
18	79E/14	32	58	18	06/08/2018		2.137.185	3.194.665	68.361.462	Valores
18	79E/14	33	58	18	04/09/2018		2.169.243	3.194.665	66.192.219	Valores
18	79E/14	34	58	18	04/10/2018	992.883	2.201.782	3.194.665	63.990.437	Valores
18	79E/14	35	58	18	05/11/2018	959.857	2.234.809	3.194.665	61.755.629	Valores
18	79E/14	36	58	18	04/12/2018	926.334	2.268.331	3.194.665	59.487.298	Valores
18	79E/14	37	58	18	04/01/2019	892.309	2.302.356	3.194.665	57.184.943	Valores
18	79E/14	38	58	18	04/02/2019	857.774	2.336.891	3.194.665	54.848.052	Valores
18	79E/14	39	58	18	04/03/2019	822.721	2.371.944	3.194.665	52.476.107	Valores
18	79E/14	40	58	18	04/04/2019	787.142	2.407.524	3.194.665	50.068.584	Valores
18	79E/14	41	58	18	06/05/2019	751.029	2.443.636	3.194.665	47.624.947	Valores
18	79E/14	42	58	18	04/06/2019	714.374	2.480.291	3.194.665	45.144.656	Valores
18	79E/14	43	58	18	04/07/2019	677.170	2.517.495	3.194.665	42.627.161	Valores
18	79E/14	44	58	18	05/08/2019	639.407	2.555.258	3.194.665	40.071.903	Valores
18	79E/14	45	58	18	04/09/2019	601.079	2.593.587	3.194.665	37.478.317	Valores
18	79E/14	46	58	18	04/10/2019	562.175	2.632.490	3.194.665	34.845.826	Valores
18	79E/14	47	58	18	04/11/2019	522.687	2.671.978	3.194.665	32.173.849	Valores
18	79E/14	48	58	18	04/12/2019	482.608	2.712.057	3.194.665	29.461.791	Valores
18	79E/14	49	58	18	06/01/2020	441.927	2.752.738	3.194.665	26.709.053	Valores
18	79E/14	50	58	18	04/02/2020	400.636	2.794.029	3.194.665	23.915.024	Valores
18	79E/14	51	58	18	04/03/2020	358.725	2.835.940	3.194.665	21.079.084	Valores






Firmado sólo efecto de su
 identificación con el dictamen de
 Auditoría Externa de

Fecha **13 SET. 2019**

T.M.G. Barrientos - Torres & Asoc. S.R.L.

tel (+595 21) 624 753 / 5
 dir Avda. España 1410 casi Dr. Morra / Complejo Latorre 4to piso
 Asunción, Paraguay

18	79E/14	52	58	18	06/04/2020	316.186	2.878.479	3.194.665	18.200.605	Valores
18	79E/14	53	58	18	04/05/2020	273.009	2.921.656	3.194.665	15.278.949	Valores
18	79E/14	54	58	18	04/06/2020	229.184	2.965.481	3.194.665	12.313.468	Valores
18	79E/14	55	58	18	06/07/2020	184.702	3.009.963	3.194.665	9.303.505	Valores
18	79E/14	56	58	18	04/08/2020	139.553	3.055.113	3.194.665	6.248.393	Valores
18	79E/14	57	58	18	04/09/2020	93.726	3.100.939	3.194.665	3.147.453	Valores
18	79E/14	58	58	18	05/10/2020	47.212	3.147.453	3.194.665	0	Valores
2	79E/14	30	58	18	04/06/2018	560.091	1.037.242	1.597.333	36.302.126	Valores
2	79E/14	31	58	18	04/07/2018	544.532	1.052.801	1.597.333	35.249.325	Valores
2	79E/14	32	58	18	06/08/2018	528.740	1.068.593	1.597.333	34.180.732	Valores
2	79E/14	33	58	18	04/09/2018	512.711	1.084.622	1.597.333	33.096.110	Valores
2	79E/14	34	58	18	04/10/2018	496.442	1.100.891	1.597.333	31.995.219	Valores
2	79E/14	35	58	18	05/11/2018	479.928	1.117.404	1.597.333	30.877.815	Valores
2	79E/14	36	58	18	04/12/2018		1.134.165	1.597.333	29.743.650	Valores
2	79E/14	37	58	18	04/01/2019	446.155	1.151.178	1.597.333	28.592.472	Valores
2	79E/14	38	58	18	04/02/2019	428.887	1.168.446	1.597.333	27.424.026	Valores
2	79E/14	39	58	18	04/03/2019	411.360	1.185.972	1.597.333	26.238.054	Valores
2	79E/14	40	58	18	04/04/2019	393.571	1.203.762	1.597.333	25.034.292	Valores
2	79E/14	41	58	18	06/05/2019	375.514	1.221.818	1.597.333	23.812.474	Valores
2	79E/14	42	58	18	04/06/2019	357.187	1.240.145	1.597.333	22.572.329	Valores
2	79E/14	43	58	18	04/07/2019	338.585	1.258.748	1.597.333	21.313.581	Valores
2	79E/14	44	58	18	05/08/2019	319.704	1.277.629	1.597.333	20.035.952	Valores
2	79E/14	45	58	18	04/09/2019	300.539	1.296.793	1.597.333	18.739.159	Valores
2	79E/14	46	58	18	04/10/2019	281.087	1.316.245	1.597.333	17.422.914	Valores
2	79E/14	47	58	18	04/11/2019	261.344	1.335.989	1.597.333	16.086.925	Valores
2	79E/14	48	58	18	04/12/2019	241.304	1.356.029	1.597.333	14.730.896	Valores
2	79E/14	49	58	18	06/01/2020	220.963	1.376.369	1.597.333	13.354.527	Valores
2	79E/14	50	58	18	04/02/2020	200.318	1.397.015	1.597.333	11.957.512	Valores
2	79E/14	51	58	18	04/03/2020	179.363	1.417.970	1.597.333	10.539.542	Valores
2	79E/14	52	58	18	06/04/2020	158.093	1.439.239	1.597.333	9.100.303	Valores
2	79E/14	53	58	18	04/05/2020	136.505	1.460.828	1.597.333	7.639.475	Valores
2	79E/14	54	58	18	04/06/2020	114.592	1.482.740	1.597.333	6.156.734	Valores
2	79E/14	55	58	18	06/07/2020	92.351	1.504.982	1.597.333	4.651.753	Valores
2	79E/14	56	58	18	04/08/2020	69.776	1.527.556	1.597.333	3.124.196	Valores
2	79E/14	57	58	18	04/09/2020	46.863	1.550.470	1.597.333	1.573.727	Valores
2	79E/14	58	58	18	05/10/2020	23.606	1.573.727	1.597.333	0	Valores
20	79E/14	30	58	18	04/06/2018	168.027	311.173	479.200	10.890.638	Valores
20	79E/14	31	58	18	04/07/2018	163.360	315.840	479.200	10.574.798	Valores
20	79E/14	32	58	18	06/08/2018	158.622	320.578	479.200	10.254.220	Valores
20	79E/14	33	58	18	04/09/2018	153.813	325.387	479.200	9.928.834	Valores
20	79E/14	34	58	18	04/10/2018	148.933	330.267	479.200	9.598.566	Valores
20	79E/14	35	58	18	05/11/2018	143.978	335.221	479.200	9.263.345	Valores
20	79E/14	36	58	18	04/12/2018	138.950	340.250	479.200	8.923.095	Valores
20	79E/14	37	58	18	04/01/2019	133.846	345.353	479.200	8.577.742	Valores
20	79E/14	38	58	18	04/02/2019	128.666	350.534	479.200	8.227.208	Valores
20	79E/14	39	58	18	04/03/2019	123.408	355.792	479.200	7.871.417	Valores
20	79E/14	40	58	18	04/04/2019	118.071	361.129	479.200	7.510.288	Valores
20	79E/14	41	58	18	06/05/2019	112.654	366.545	479.200	7.143.743	Valores
20	79E/14	42	58	18	04/06/2019	107.156	372.044	479.200	6.771.699	Valores
20	79E/14	43	58	18	04/07/2019	101.575	377.624	479.200	6.394.075	Valores
20	79E/14	44	58	18	05/08/2019	95.911	383.289	479.200	6.010.786	Valores
20	79E/14	45	58	18	04/09/2019	90.162	389.038	479.200	5.621.748	Valores
20	79E/14	46	58	18	04/10/2019	84.326	394.874	479.200	5.226.874	Valores
20	79E/14	47	58	18	04/11/2019	78.403	400.797	479.200	4.826.078	Valores
20	79E/14	48	58	18	04/12/2019	72.391	406.809	479.200	4.419.269	Valores
20	79E/14	49	58	18	06/01/2020	66.289	412.911	479.200	4.006.358	Valores
20	79E/14	50	58	18	04/02/2020	60.095	419.104	479.200	3.587.254	Valores
20	79E/14	51	58	18	04/03/2020	53.809	425.391	479.200	3.161.863	Valores
20	79E/14	52	58	18	06/04/2020	47.428	431.772	479.200	2.730.091	Valores
20	79E/14	53	58	18	04/05/2020	40.951	438.248	479.200	2.291.843	Valores
20	79E/14	54	58	18	04/06/2020	34.378	444.822	479.200	1.847.020	Valores
20	79E/14	55	58	18	06/07/2020	27.705	451.494	479.200	1.395.526	Valores
20	79E/14	56	58	18	04/08/2020	20.933	458.267	479.200	937.259	Valores
20	79E/14	57	58	18	04/09/2020	14.059	465.141	479.200	472.118	Valores
20	79E/14	58	58	18	05/10/2020	7.082	472.118	479.200	0	Valores
24	79E/14	30	58	18	04/06/2018	214.396	397.044	611.440	13.896.034	Valores
24	79E/14	31	58	18	04/07/2018	208.441	403.000	611.440	13.493.034	Valores



Firma para sólo efecto de su
identificación con el dictamen de
Auditoría Externa de

Fecha **13 SET. 2019**

T.M.G. Barrientos - Torres & Asoc. S.R.L.

24	79E/14	32	58	18	06/08/2018	202.396	409.045	611.440	13.083.989	Valores
24	79E/14	33	58	18	04/09/2018	196.260	415.181	611.440	12.668.809	Valores
24	79E/14	34	58	18	04/10/2018	190.032	421.408	611.440	12.247.400	Valores
24	79E/14	35	58	18	05/11/2018		427.729	611.440	11.819.671	Valores
24	79E/14	36	58	18	04/12/2018	177.295	434.145	611.440	11.385.526	Valores
24	79E/14	37	58	18	04/01/2019	170.783	440.658	611.440	10.944.868	Valores
24	79E/14	38	58	18	04/02/2019	164.173	447.267	611.440	10.497.601	Valores
24	79E/14	39	58	18	04/03/2019	157.464	453.976	611.440	10.043.624	Valores
24	79E/14	40	58	18	04/04/2019	150.654	460.786	611.440	9.582.838	Valores
24	79E/14	41	58	18	06/05/2019	143.743	467.698	611.440	9.115.140	Valores
24	79E/14	42	58	18	04/06/2019	136.727	474.713	611.440	8.640.427	Valores
24	79E/14	43	58	18	04/07/2019	129.606	481.834	611.440	8.158.593	Valores
24	79E/14	44	58	18	05/08/2019	122.379	489.062	611.440	7.669.531	Valores
24	79E/14	45	58	18	04/09/2019	115.043	496.398	611.440	7.173.134	Valores
24	79E/14	46	58	18	04/10/2019	107.597	503.843	611.440	6.669.290	Valores
24	79E/14	47	58	18	04/11/2019	100.039	511.401	611.440	6.157.889	Valores
24	79E/14	48	58	18	04/12/2019	92.368	519.072	611.440	5.638.817	Valores
24	79E/14	49	58	18	06/01/2020	84.582	526.858	611.440	5.111.959	Valores
24	79E/14	50	58	18	04/02/2020	76.679	534.761	611.440	4.577.198	Valores
24	79E/14	51	58	18	04/03/2020	68.658	542.783	611.440	4.034.415	Valores
24	79E/14	52	58	18	06/04/2020	60.516	550.924	611.440	3.483.491	Valores
24	79E/14	53	58	18	04/05/2020	52.252	559.188	611.440	2.924.303	Valores
24	79E/14	54	58	18	04/06/2020	43.865	567.576	611.440	2.356.727	Valores
24	79E/14	55	58	18	06/07/2020	35.351	576.090	611.440	1.780.637	Valores
24	79E/14	56	58	18	04/08/2020	26.710	584.731	611.440	1.195.906	Valores
24	79E/14	57	58	18	04/09/2020	17.939	593.502	611.440	602.404	Valores
24	79E/14	58	58	18	05/10/2020	9.036	602.404	611.440	0	Valores
25	79E/14	30	58	18	04/06/2018	392.849	727.525	1.120.374	25.462.430	Valores
25	79E/14	31	58	18	04/07/2018	381.936	738.438	1.120.374	24.723.992	Valores
25	79E/14	32	58	18	06/08/2018	370.860	749.514	1.120.374	23.974.477	Valores
25	79E/14	33	58	18	04/09/2018	359.617	760.757	1.120.374	23.213.720	Valores
25	79E/14	34	58	18	04/10/2018	348.206	772.169	1.120.374	22.441.552	Valores
25	79E/14	35	58	18	05/11/2018	336.623	783.751	1.120.374	21.657.801	Valores
25	79E/14	36	58	18	04/12/2018	324.867	795.507	1.120.374	20.862.293	Valores
25	79E/14	37	58	18	04/01/2019	312.934	807.440	1.120.374	20.054.853	Valores
25	79E/14	38	58	18	04/02/2019	300.823	819.552	1.120.374	19.235.302	Valores
25	79E/14	39	58	18	04/03/2019	288.530	831.845	1.120.374	18.403.457	Valores
25	79E/14	40	58	18	04/04/2019	276.052	844.322	1.120.374	17.559.135	Valores
25	79E/14	41	58	18	06/05/2019	263.387	856.987	1.120.374	16.702.147	Valores
25	79E/14	42	58	18	04/06/2019	250.532	869.842	1.120.374	15.832.305	Valores
25	79E/14	43	58	18	04/07/2019	237.485	882.890	1.120.374	14.949.416	Valores
25	79E/14	44	58	18	05/08/2019	224.241	896.133	1.120.374	14.053.282	Valores
25	79E/14	45	58	18	04/09/2019	210.799	909.575	1.120.374	13.143.707	Valores
25	79E/14	46	58	18	04/10/2019	197.156	923.219	1.120.374	12.220.489	Valores
25	79E/14	47	58	18	04/11/2019	183.307	937.067	1.120.374	11.283.422	Valores
25	79E/14	48	58	18	04/12/2019	169.251	951.123	1.120.374	10.332.299	Valores
25	79E/14	49	58	18	06/01/2020	154.984	965.390	1.120.374	9.366.909	Valores
25	79E/14	50	58	18	04/02/2020	140.504	979.871	1.120.374	8.387.038	Valores
25	79E/14	51	58	18	04/03/2020	125.806	994.569	1.120.374	7.392.469	Valores
25	79E/14	52	58	18	06/04/2020	110.887	1.009.487	1.120.374	6.382.982	Valores
25	79E/14	53	58	18	04/05/2020	95.745	1.024.630	1.120.374	5.358.353	Valores
25	79E/14	54	58	18	04/06/2020	80.375	1.039.999	1.120.374	4.318.354	Valores
25	79E/14	55	58	18	06/07/2020	64.775	1.055.599	1.120.374	3.262.755	Valores
25	79E/14	56	58	18	04/08/2020	48.941	1.071.433	1.120.374	2.191.322	Valores
25	79E/14	57	58	18	04/09/2020	32.870	1.087.504	1.120.374	1.103.817	Valores
25	79E/14	58	58	18	05/10/2020	16.557	1.103.817	1.120.374	0	Valores
26	79E/14	30	58	18	04/06/2018	112.018	207.448	319.467	7.260.425	Valores
26	79E/14	31	58	18	04/07/2018	108.906	210.560	319.467	7.049.865	Valores
26	79E/14	32	58	18	06/08/2018	105.748	213.719	319.467	6.836.147	Valores
26	79E/14	33	58	18	04/09/2018	102.542	216.924	319.467	6.619.222	Valores
26	79E/14	34	58	18	04/10/2018	99.288	220.178	319.467	6.399.044	Valores
26	79E/14	35	58	18	05/11/2018		223.481	319.467	6.175.563	Valores
26	79E/14	36	58	18	04/12/2018	92.633	226.833	319.467	5.948.730	Valores
26	79E/14	37	58	18	04/01/2019	89.231	230.236	319.467	5.718.495	Valores
26	79E/14	38	58	18	04/02/2019	85.777	233.689	319.467	5.484.806	Valores
26	79E/14	39	58	18	04/03/2019	82.272	237.194	319.467	5.247.611	Valores
26	79E/14	40	58	18	04/04/2019	78.714	240.752	319.467	5.006.859	Valores




Firmado al solo efecto de su
identificación con el dictamen de
Auditoría Externa de

Fecha **13 SET. 2019**

T.M.G. Barrientos - Torres & Asoc. S.R.L.

26	79E/14	41	58	18	06/05/2019	75.103	244.364	319.467	4.762.495	Valores
26	79E/14	42	58	18	04/06/2019	71.437	248.029	319.467	4.514.466	Valores
26	79E/14	43	58	18	04/07/2019	67.717	251.750	319.467	4.262.716	Valores
26	79E/14	44	58	18	05/08/2019	63.941	255.526	319.467	4.007.191	Valores
26	79E/14	45	58	18	04/09/2019	60.108	259.359	319.467	3.747.832	Valores
26	79E/14	46	58	18	04/10/2019	56.217	263.249	319.467	3.484.583	Valores
26	79E/14	47	58	18	04/11/2019	52.269	267.198	319.467	3.217.385	Valores
26	79E/14	48	58	18	04/12/2019	48.261	271.206	319.467	2.946.179	Valores
26	79E/14	49	58	18	06/01/2020	44.193	275.274	319.467	2.670.906	Valores
26	79E/14	50	58	18	04/02/2020	40.064	279.403	319.467	2.391.503	Valores
26	79E/14	51	58	18	04/03/2020	35.873	283.594	319.467	2.107.909	Valores
26	79E/14	52	58	18	06/04/2020	31.619	287.848	319.467	1.820.061	Valores
26	79E/14	53	58	18	04/05/2020	27.301	292.166	319.467	1.527.895	Valores
26	79E/14	54	58	18	04/06/2020	22.918	296.548	319.467	1.231.347	Valores
26	79E/14	55	58	18	06/07/2020	18.470	300.996	319.467	930.351	Valores
26	79E/14	56	58	18	04/08/2020	13.955	305.511	319.467	624.839	Valores
26	79E/14	57	58	18	04/09/2020	9.373	310.094	319.467	314.745	Valores
26	79E/14	58	58	18	05/10/2020	4.721	314.745	319.467	0	Valores
28	79E/14	30	58	18	04/06/2018	696.565	1.452.139	2.236.266	50.822.975	Valores
28	79E/14	31	58	18	04/07/2018	762.345	1.473.921	2.236.266	49.349.054	Valores
28	79E/14	32	58	18	06/08/2018	740.236	1.496.030	2.236.266	47.853.024	Valores
28	79E/14	33	58	18	04/09/2018	717.795	1.518.470	2.236.266	46.334.554	Valores
28	79E/14	34	58	18	04/10/2018		1.541.247	2.236.266	44.793.306	Valores
28	79E/14	35	58	18	05/11/2018	671.900	1.564.366	2.236.266	43.228.940	Valores
28	79E/14	36	58	18	04/12/2018	586.021	1.587.831	2.236.266	41.641.109	Valores
28	79E/14	37	58	18	04/01/2019	624.617	1.611.649	2.236.266	40.029.460	Valores
28	79E/14	38	58	18	04/02/2019	600.442	1.635.824	2.236.266	38.393.636	Valores
28	79E/14	39	58	18	04/03/2019	575.905	1.660.361	2.236.266	36.733.275	Valores
28	79E/14	40	58	18	04/04/2019	550.999	1.685.266	2.236.266	35.048.009	Valores
28	79E/14	41	58	18	06/05/2019	525.720	1.710.545	2.236.266	33.337.463	Valores
28	79E/14	42	58	18	04/06/2019	500.062	1.736.204	2.236.266	31.601.260	Valores
28	79E/14	43	58	18	04/07/2019	474.019	1.762.247	2.236.266	29.839.013	Valores
28	79E/14	44	58	18	05/08/2019	447.585	1.788.680	2.236.266	28.050.332	Valores
28	79E/14	45	58	18	04/09/2019	420.755	1.815.511	2.236.266	26.234.822	Valores
28	79E/14	46	58	18	04/10/2019	393.522	1.842.743	2.236.266	24.392.079	Valores
28	79E/14	47	58	18	04/11/2019	365.881	1.870.384	2.236.266	22.521.694	Valores
28	79E/14	48	58	18	04/12/2019	337.825	1.898.440	2.236.266	20.623.254	Valores
28	79E/14	49	58	18	06/01/2020	309.349	1.926.917	2.236.266	18.696.337	Valores
28	79E/14	50	58	18	04/02/2020	280.445	1.955.821	2.236.266	16.740.517	Valores
28	79E/14	51	58	18	04/03/2020	251.108	1.985.158	2.236.266	14.755.359	Valores
28	79E/14	52	58	18	06/04/2020	221.330	2.014.935	2.236.266	12.740.424	Valores
28	79E/14	53	58	18	04/05/2020	191.106	2.045.159	2.236.266	10.695.264	Valores
28	79E/14	54	58	18	04/06/2020	160.429	2.075.837	2.236.266	8.619.428	Valores
28	79E/14	55	58	18	06/07/2020	129.291	2.106.974	2.236.266	6.512.454	Valores
28	79E/14	56	58	18	04/08/2020	97.687	2.138.579	2.236.266	4.373.875	Valores
28	79E/14	57	58	18	04/09/2020	65.608	2.170.657	2.236.266	2.203.217	Valores
28	79E/14	58	58	18	05/10/2020	33.048	2.203.217	2.236.266	0	Valores
29	79E/14	30	58	18	04/06/2018	335.896	622.051	957.947	21.770.984	Valores
29	79E/14	31	58	18	04/07/2018	326.565	631.382	957.947	21.139.602	Valores
29	79E/14	32	58	18	06/08/2018	317.094	640.853	957.947	20.498.749	Valores
29	79E/14	33	58	18	04/09/2018	307.481	650.465	957.947	19.848.284	Valores
29	79E/14	34	58	18	04/10/2018	297.724	660.222	957.947	19.188.061	Valores
29	79E/14	35	58	18	05/11/2018	287.821	670.126	957.947	18.517.935	Valores
29	79E/14	36	58	18	04/12/2018	277.769	680.178	957.947	17.837.758	Valores
29	79E/14	37	58	18	04/01/2019	267.566	690.380	957.947	17.147.377	Valores
29	79E/14	38	58	18	04/02/2019	257.211	700.736	957.947	16.446.641	Valores
29	79E/14	39	58	18	04/03/2019	246.700	711.247	957.947	15.735.394	Valores
29	79E/14	40	58	18	04/04/2019	236.031	721.916	957.947	15.013.478	Valores
29	79E/14	41	58	18	06/05/2019	225.202	732.745	957.947	14.280.734	Valores
29	79E/14	42	58	18	04/06/2019	214.211	743.736	957.947	13.536.998	Valores
29	79E/14	43	58	18	04/07/2019	203.055	754.892	957.947	12.782.106	Valores
29	79E/14	44	58	18	05/08/2019	191.732	766.215	957.947	12.015.891	Valores
29	79E/14	45	58	18	04/09/2019	180.238	777.708	957.947	11.238.183	Valores
29	79E/14	46	58	18	04/10/2019	168.573	789.374	957.947	10.448.809	Valores
29	79E/14	47	58	18	04/11/2019	156.732	801.215	957.947	9.647.594	Valores
29	79E/14	48	58	18	04/12/2019	144.714	813.233	957.947	8.834.662	Valores
29	79E/14	49	58	18	06/01/2020	132.515	825.431	957.947	8.008.330	Valores



Firmado al sólo efecto de su
identificación con el dictamen de
Auditoría Externa de

Fecha **13 SET. 2019**

T.M.G. Barrientos - Torres & Asoc. S.R.L.

29	79E/14	50	58	18	04/02/2020	120.134	837.813	957.947	7.171.117	Valores
29	79E/14	51	58	18	04/03/2020	107.567	850.380	957.947	6.320.737	Valores
29	79E/14	52	58	18	06/04/2020	94.811	863.136	957.947	5.457.602	Valores
29	79E/14	53	58	18	04/05/2020	81.864	876.083	957.947	4.581.519	Valores
29	79E/14	54	58	18	04/06/2020	68.723	889.224	957.947	3.692.295	Valores
29	79E/14	55	58	18	06/07/2020	55.384	902.562	957.947	2.789.733	Valores
29	79E/14	56	58	18	04/08/2020	41.846	916.101	957.947	1.873.632	Valores
29	79E/14	57	58	18	04/09/2020	28.104	929.842	957.947	943.790	Valores
29	79E/14	58	58	18	05/10/2020	14.157	943.790	957.947	0	Valores
3	79E/14	30	58	18	04/06/2018	560.091	1.037.242	1.597.333	36.302.126	Valores
3	79E/14	31	58	18	04/07/2018	544.532	1.052.801	1.597.333	35.249.325	Valores
3	79E/14	32	58	18	06/08/2018	528.740	1.068.593	1.597.333	34.180.732	Valores
3	79E/14	33	58	18	04/09/2018	512.711	1.084.622	1.597.333	33.096.110	Valores
3	79E/14	34	58	18	04/10/2018	496.442	1.100.891	1.597.333	31.995.219	Valores
3	79E/14	35	58	18	05/11/2018	479.928	1.117.404	1.597.333	30.877.815	Valores
3	79E/14	36	58	18	04/12/2018	463.167	1.134.165	1.597.333	29.743.650	Valores
3	79E/14	37	58	18	04/01/2019	446.155	1.151.178	1.597.333	28.592.472	Valores
3	79E/14	38	58	18	04/02/2019	428.887	1.168.446	1.597.333	27.424.026	Valores
3	79E/14	39	58	18	04/03/2019	411.360	1.185.972	1.597.333	26.238.054	Valores
3	79E/14	40	58	18	04/04/2019	393.571	1.203.762	1.597.333	25.034.292	Valores
3	79E/14	41	58	18	06/05/2019	375.514	1.221.818	1.597.333	23.812.474	Valores
3	79E/14	42	58	18	04/06/2019	357.187	1.240.145	1.597.333	22.572.329	Valores
3	79E/14	43	58	18	04/07/2019	338.585	1.258.748	1.597.333	21.313.581	Valores
3	79E/14	44	58	18	05/08/2019	319.704	1.277.629	1.597.333	20.035.952	Valores
3	79E/14	45	58	18	04/09/2019	300.539	1.296.793	1.597.333	18.739.159	Valores
3	79E/14	46	58	18	04/10/2019	281.087	1.316.245	1.597.333	17.422.914	Valores
3	79E/14	47	58	18	04/11/2019	261.344	1.335.989	1.597.333	16.086.925	Valores
3	79E/14	48	58	18	04/12/2019	241.304	1.356.029	1.597.333	14.730.896	Valores
3	79E/14	49	58	18	06/01/2020	220.963	1.376.369	1.597.333	13.354.527	Valores
3	79E/14	50	58	18	04/02/2020	200.318	1.397.015	1.597.333	11.957.512	Valores
3	79E/14	51	58	18	04/03/2020	179.363	1.417.970	1.597.333	10.539.542	Valores
3	79E/14	52	58	18	06/04/2020	158.093	1.439.239	1.597.333	9.100.303	Valores
3	79E/14	53	58	18	04/05/2020	136.505	1.460.828	1.597.333	7.639.475	Valores
3	79E/14	54	58	18	04/06/2020	114.592	1.482.740	1.597.333	6.156.734	Valores
3	79E/14	55	58	18	06/07/2020	92.351	1.504.982	1.597.333	4.651.753	Valores
3	79E/14	56	58	18	04/08/2020	69.776	1.527.556	1.597.333	3.124.196	Valores
3	79E/14	57	58	18	04/09/2020	46.863	1.550.470	1.597.333	1.573.727	Valores
3	79E/14	58	58	18	05/10/2020	23.606	1.573.727	1.597.333	0	Valores
30	79E/14	30	58	18	04/06/2018	335.896	622.051	957.947	21.770.984	Valores
30	79E/14	31	58	18	04/07/2018	326.565	631.382	957.947	21.139.602	Valores
30	79E/14	32	58	18	06/08/2018		640.853	957.947	20.498.749	Valores
30	79E/14	33	58	18	04/09/2018	299.252	650.465	957.947	19.848.284	Valores
30	79E/14	34	58	18	04/10/2018	297.724	660.222	957.947	19.188.061	Valores
30	79E/14	35	58	18	05/11/2018	287.821	670.126	957.947	18.517.935	Valores
30	79E/14	36	58	18	04/12/2018	277.769	680.178	957.947	17.837.758	Valores
30	79E/14	37	58	18	04/01/2019	267.566	690.380	957.947	17.147.377	Valores
30	79E/14	38	58	18	04/02/2019	257.211	700.736	957.947	16.446.641	Valores
30	79E/14	39	58	18	04/03/2019	246.700	711.247	957.947	15.735.394	Valores
30	79E/14	40	58	18	04/04/2019	236.031	721.916	957.947	15.013.478	Valores
30	79E/14	41	58	18	06/05/2019	225.202	732.745	957.947	14.280.734	Valores
30	79E/14	42	58	18	04/06/2019	214.211	743.736	957.947	13.536.998	Valores
30	79E/14	43	58	18	04/07/2019	203.055	754.892	957.947	12.782.106	Valores
30	79E/14	44	58	18	05/08/2019	191.732	766.215	957.947	12.015.891	Valores
30	79E/14	45	58	18	04/09/2019	180.238	777.708	957.947	11.238.183	Valores
30	79E/14	46	58	18	04/10/2019	168.573	789.374	957.947	10.448.809	Valores
30	79E/14	47	58	18	04/11/2019	156.732	801.215	957.947	9.647.594	Valores
30	79E/14	48	58	18	04/12/2019	144.714	813.233	957.947	8.834.362	Valores
30	79E/14	49	58	18	06/01/2020	132.515	825.431	957.947	8.008.930	Valores
30	79E/14	50	58	18	04/02/2020	120.134	837.813	957.947	7.171.117	Valores
30	79E/14	51	58	18	04/03/2020	107.567	850.380	957.947	6.320.737	Valores
30	79E/14	52	58	18	06/04/2020	94.811	863.136	957.947	5.457.602	Valores
30	79E/14	53	58	18	04/05/2020	81.864	876.083	957.947	4.581.519	Valores
30	79E/14	54	58	18	04/06/2020	68.723	889.224	957.947	3.692.295	Valores
30	79E/14	55	58	18	06/07/2020	55.384	902.562	957.947	2.789.733	Valores
30	79E/14	56	58	18	04/08/2020	41.846	916.101	957.947	1.873.632	Valores
30	79E/14	57	58	18	04/09/2020	28.104	929.842	957.947	943.790	Valores
30	79E/14	58	58	18	05/10/2020	14.157	943.790	957.947	0	Valores



Firmado al sólo efecto de su
identificación con el dictamen de
Auditoría Externa de


Fecha **13/SET. 2019**

T.M.G. Barrientos - Torres & Asoc. S.R.L.

tel (+595 21) 624 753 / 5

dir Avda. España 1410 casi Dr. Morra / Complejo Latorre 4to piso
Asunción, Paraguay

31	79E/14	30	58	18	04/06/2018		2.060.763	3.173.535	72.124.030	Valores
31	79E/14	31	58	18	04/07/2018	1.081.860	2.091.675	3.173.535	70.032.355	Valores
31	79E/14	32	58	18	06/08/2018		2.123.050	3.173.535	67.909.306	Valores
31	79E/14	33	58	18	04/09/2018		2.154.895	3.173.535	65.754.410	Valores
31	79E/14	34	58	18	04/10/2018	986.316	2.187.219	3.173.535	63.567.192	Valores
31	79E/14	35	58	18	05/11/2018	950.146	2.220.027	3.173.535	61.347.165	Valores
31	79E/14	36	58	18	04/12/2018	920.207	2.253.327	3.173.535	59.093.837	Valores
31	79E/14	37	58	18	04/01/2019	886.408	2.287.127	3.173.535	56.806.710	Valores
31	79E/14	38	58	18	04/02/2019	852.101	2.321.434	3.173.535	54.485.275	Valores
31	79E/14	39	58	18	04/03/2019	817.279	2.356.256	3.173.535	52.129.019	Valores
31	79E/14	40	58	18	04/04/2019	781.935	2.391.600	3.173.535	49.737.420	Valores
31	79E/14	41	58	18	06/05/2019	746.061	2.427.474	3.173.535	47.309.946	Valores
31	79E/14	42	58	18	04/06/2019	709.649	2.463.886	3.173.535	44.846.060	Valores
31	79E/14	43	58	18	04/07/2019	672.691	2.500.844	3.173.535	42.345.216	Valores
31	79E/14	44	58	18	05/08/2019	635.178	2.538.357	3.173.535	39.806.860	Valores
31	79E/14	45	58	18	04/09/2019	597.103	2.576.432	3.173.535	37.230.428	Valores
31	79E/14	46	58	18	04/10/2019	558.456	2.615.079	3.173.535	34.615.349	Valores
31	79E/14	47	58	18	04/11/2019	519.230	2.654.305	3.173.535	31.961.044	Valores
31	79E/14	48	58	18	04/12/2019	479.416	2.694.119	3.173.535	29.266.925	Valores
31	79E/14	49	58	18	06/01/2020	439.004	2.734.531	3.173.535	26.532.394	Valores
31	79E/14	50	58	18	04/02/2020	397.986	2.775.549	3.173.535	23.756.845	Valores
31	79E/14	51	58	18	04/03/2020	356.353	2.817.182	3.173.535	20.939.663	Valores
31	79E/14	52	58	18	06/04/2020	314.095	2.859.440	3.173.535	18.080.223	Valores
31	79E/14	53	58	18	04/05/2020	271.203	2.902.332	3.173.535	15.177.891	Valores
31	79E/14	54	58	18	04/06/2020	227.668	2.945.867	3.173.535	12.232.024	Valores
31	79E/14	55	58	18	06/07/2020	183.480	2.990.055	3.173.535	9.241.970	Valores
31	79E/14	56	58	18	04/08/2020	138.630	3.034.905	3.173.535	6.207.064	Valores
31	79E/14	57	58	18	04/09/2020	93.106	3.080.429	3.173.535	3.126.635	Valores
31	79E/14	58	58	18	05/10/2020	46.900	3.126.635	3.173.535	0	Valores
32	79E/14	30	58	18	04/06/2018	556.386	1.030.382	1.586.768	36.062.016	Valores
32	79E/14	31	58	18	04/07/2018	540.930	1.045.837	1.586.768	35.016.178	Valores
32	79E/14	32	58	18	06/08/2018	525.243	1.061.525	1.586.768	33.954.653	Valores
32	79E/14	33	58	18	04/09/2018	509.320	1.077.448	1.586.768	32.877.206	Valores
32	79E/14	34	58	18	04/10/2018	492.651	1.093.609	1.586.768	31.783.596	Valores
32	79E/14	35	58	18	05/11/2018	476.754	1.110.014	1.586.768	30.673.583	Valores
32	79E/14	36	58	18	04/12/2018	460.104	1.126.664	1.586.768	29.546.919	Valores
32	79E/14	37	58	18	04/01/2019	443.204	1.143.564	1.586.768	28.403.355	Valores
32	79E/14	38	58	18	04/02/2019	426.050	1.160.717	1.586.768	27.242.638	Valores
32	79E/14	39	58	18	04/03/2019	408.640	1.178.128	1.586.768	26.064.510	Valores
32	79E/14	40	58	18	04/04/2019	390.968	1.195.800	1.586.768	24.868.710	Valores
32	79E/14	41	58	18	06/05/2019	373.031	1.213.737	1.586.768	23.654.973	Valores
32	79E/14	42	58	18	04/06/2019	354.825	1.231.943	1.586.768	22.423.031	Valores
32	79E/14	43	58	18	04/07/2019	336.345	1.250.422	1.586.768	21.172.609	Valores
32	79E/14	44	58	18	05/08/2019	317.589	1.269.178	1.586.768	19.903.430	Valores
32	79E/14	45	58	18	04/09/2019	298.551	1.288.216	1.586.768	18.615.214	Valores
32	79E/14	46	58	18	04/10/2019	279.228	1.307.539	1.586.768	17.307.675	Valores
32	79E/14	47	58	18	04/11/2019	259.615	1.327.152	1.586.768	15.980.522	Valores
32	79E/14	48	58	18	04/12/2019	239.708	1.347.060	1.586.768	14.633.463	Valores
32	79E/14	49	58	18	06/01/2020	219.502	1.367.266	1.586.768	13.266.197	Valores
32	79E/14	50	58	18	04/02/2020	198.993	1.387.775	1.586.768	11.878.423	Valores
32	79E/14	51	58	18	04/03/2020	178.176	1.408.591	1.586.768	10.469.831	Valores
32	79E/14	52	58	18	06/04/2020	157.047	1.429.720	1.586.768	9.040.111	Valores
32	79E/14	53	58	18	04/05/2020	135.602	1.451.166	1.586.768	7.588.946	Valores
32	79E/14	54	58	18	04/06/2020	113.834	1.472.933	1.586.768	6.116.012	Valores
32	79E/14	55	58	18	06/07/2020	91.740	1.495.027	1.586.768	4.620.985	Valores
32	79E/14	56	58	18	04/08/2020	69.315	1.517.453	1.586.768	3.103.532	Valores
32	79E/14	57	58	18	04/09/2020	46.553	1.540.215	1.586.768	1.563.318	Valores
32	79E/14	58	58	18	05/10/2020	23.450	1.563.318	1.586.768	0	Valores
33	79E/14	30	58	18	04/06/2018	556.121	1.029.892	1.586.013	36.044.865	Valores
33	79E/14	31	58	18	04/07/2018	540.673	1.045.340	1.586.013	34.999.525	Valores
33	79E/14	32	58	18	06/08/2018	524.993	1.061.020	1.586.013	33.938.505	Valores
33	79E/14	33	58	18	04/09/2018	509.078	1.076.935	1.586.013	32.861.570	Valores
33	79E/14	34	58	18	04/10/2018	492.924	1.093.089	1.586.013	31.768.481	Valores
33	79E/14	35	58	18	05/11/2018	476.527	1.109.486	1.586.013	30.658.995	Valores
33	79E/14	36	58	18	04/12/2018	459.885	1.126.128	1.586.013	29.532.867	Valores
33	79E/14	37	58	18	04/01/2019	442.993	1.143.020	1.586.013	28.389.847	Valores
33	79E/14	38	58	18	04/02/2019	425.848	1.160.165	1.586.013	27.229.682	Valores



Firmado al sólo efecto de su
identificación con el dictamen de
Auditoría Externa de

Fecha **13 SET. 2019**


T.M.G. Barrientos - Torres & Asoc. S.R.L.

tel (+595 21) 624 753 / 5

dir Avda. España 1410 casi Dr. Morra / Complejo Latorre 4to piso
Asunción, Paraguay

33	79E/14	39	58	18	04/03/2019	408.445	1.177.568	1.586.013	26.052.115	Valores
33	79E/14	40	58	18	04/04/2019	390.782	1.195.231	1.586.013	24.856.883	Valores
33	79E/14	41	58	18	06/05/2019	372.853	1.213.160	1.586.013	23.643.724	Valores
33	79E/14	42	58	18	04/06/2019	354.656	1.231.357	1.586.013	22.412.367	Valores
33	79E/14	43	58	18	04/07/2019	336.186	1.249.827	1.586.013	21.162.539	Valores
33	79E/14	44	58	18	05/08/2019	317.438	1.268.575	1.586.013	19.893.965	Valores
33	79E/14	45	58	18	04/09/2019	298.409	1.287.603	1.586.013	18.606.361	Valores
33	79E/14	46	58	18	04/10/2019	279.095	1.306.917	1.586.013	17.299.444	Valores
33	79E/14	47	58	18	04/11/2019	259.492	1.326.521	1.586.013	15.972.922	Valores
33	79E/14	48	58	18	04/12/2019	239.594	1.346.419	1.586.013	14.626.503	Valores
33	79E/14	49	58	18	06/01/2020	219.398	1.366.615	1.586.013	13.259.888	Valores
33	79E/14	50	58	18	04/02/2020	198.898	1.387.115	1.586.013	11.872.774	Valores
33	79E/14	51	58	18	04/03/2020	178.092	1.407.921	1.586.013	10.464.852	Valores
33	79E/14	52	58	18	06/04/2020	156.973	1.429.040	1.586.013	9.035.812	Valores
33	79E/14	53	58	18	04/05/2020	135.537	1.450.476	1.586.013	7.585.337	Valores
33	79E/14	54	58	18	04/06/2020	113.780	1.472.233	1.586.013	6.113.104	Valores
33	79E/14	55	58	18	06/07/2020	91.697	1.494.316	1.586.013	4.618.787	Valores
33	79E/14	56	58	18	04/08/2020	69.282	1.516.731	1.586.013	3.102.056	Valores
33	79E/14	57	58	18	04/09/2020	46.531	1.539.482	1.586.013	1.562.574	Valores
33	79E/14	58	58	18	05/10/2020	23.439	1.562.574	1.586.013	0	Valores
34	79E/14	30	58	18	04/06/2018	556.121	1.029.892	1.586.013	36.044.865	Valores
34	79E/14	31	58	18	04/07/2018	540.673	1.045.340	1.586.013	34.999.525	Valores
34	79E/14	32	58	18	06/08/2018	524.993	1.061.020	1.586.013	33.938.505	Valores
34	79E/14	33	58	18	04/09/2018	509.078	1.076.935	1.586.013	32.861.570	Valores
34	79E/14	34	58	18	04/10/2018	492.924	1.093.089	1.586.013	31.768.481	Valores
34	79E/14	35	58	18	05/11/2018	476.527	1.109.486	1.586.013	30.658.995	Valores
34	79E/14	36	58	18	04/12/2018	459.885	1.126.128	1.586.013	29.532.867	Valores
34	79E/14	37	58	18	04/01/2019	442.993	1.143.020	1.586.013	28.389.847	Valores
34	79E/14	38	58	18	04/02/2019	425.848	1.160.165	1.586.013	27.229.682	Valores
34	79E/14	39	58	18	04/03/2019	408.445	1.177.568	1.586.013	26.052.115	Valores
34	79E/14	40	58	18	04/04/2019	390.782	1.195.231	1.586.013	24.856.883	Valores
34	79E/14	41	58	18	06/05/2019	372.853	1.213.160	1.586.013	23.643.724	Valores
34	79E/14	42	58	18	04/06/2019	354.656	1.231.357	1.586.013	22.412.367	Valores
34	79E/14	43	58	18	04/07/2019	336.186	1.249.827	1.586.013	21.162.539	Valores
34	79E/14	44	58	18	05/08/2019	317.438	1.268.575	1.586.013	19.893.965	Valores
34	79E/14	45	58	18	04/09/2019	298.409	1.287.603	1.586.013	18.606.361	Valores
34	79E/14	46	58	18	04/10/2019	279.095	1.306.917	1.586.013	17.299.444	Valores
34	79E/14	47	58	18	04/11/2019	259.492	1.326.521	1.586.013	15.972.922	Valores
34	79E/14	48	58	18	04/12/2019	239.594	1.346.419	1.586.013	14.626.503	Valores
34	79E/14	49	58	18	06/01/2020	219.398	1.366.615	1.586.013	13.259.888	Valores
34	79E/14	50	58	18	04/02/2020	198.898	1.387.115	1.586.013	11.872.774	Valores
34	79E/14	51	58	18	04/03/2020	178.092	1.407.921	1.586.013	10.464.852	Valores
34	79E/14	52	58	18	06/04/2020	156.973	1.429.040	1.586.013	9.035.812	Valores
34	79E/14	53	58	18	04/05/2020	135.537	1.450.476	1.586.013	7.585.337	Valores
34	79E/14	54	58	18	04/06/2020	113.780	1.472.233	1.586.013	6.113.104	Valores
34	79E/14	55	58	18	06/07/2020	91.697	1.494.316	1.586.013	4.618.787	Valores
34	79E/14	56	58	18	04/08/2020	69.282	1.516.731	1.586.013	3.102.056	Valores
34	79E/14	57	58	18	04/09/2020	46.531	1.539.482	1.586.013	1.562.574	Valores
34	79E/14	58	58	18	05/10/2020	23.439	1.562.574	1.586.013	0	Valores
35	79E/14	30	58	18	04/06/2018	556.121	1.029.892	1.586.013	36.044.865	Valores
35	79E/14	31	58	18	04/07/2018	540.673	1.045.340	1.586.013	34.999.525	Valores
35	79E/14	32	58	18	06/08/2018	524.993	1.061.020	1.586.013	33.938.505	Valores
35	79E/14	33	58	18	04/09/2018	509.078	1.076.935	1.586.013	32.861.570	Valores
35	79E/14	34	58	18	04/10/2018	492.924	1.093.089	1.586.013	31.768.481	Valores
35	79E/14	35	58	18	05/11/2018	476.527	1.109.486	1.586.013	30.658.995	Valores
35	79E/14	36	58	18	04/12/2018	459.885	1.126.128	1.586.013	29.532.867	Valores
35	79E/14	37	58	18	04/01/2019	442.993	1.143.020	1.586.013	28.389.847	Valores
35	79E/14	38	58	18	04/02/2019	425.848	1.160.165	1.586.013	27.229.682	Valores
35	79E/14	39	58	18	04/03/2019	408.445	1.177.568	1.586.013	26.052.115	Valores
35	79E/14	40	58	18	04/04/2019	390.782	1.195.231	1.586.013	24.856.883	Valores
35	79E/14	41	58	18	06/05/2019	372.853	1.213.160	1.586.013	23.643.724	Valores
35	79E/14	42	58	18	04/06/2019	354.656	1.231.357	1.586.013	22.412.367	Valores
35	79E/14	43	58	18	04/07/2019	336.186	1.249.827	1.586.013	21.162.539	Valores
35	79E/14	44	58	18	05/08/2019	317.438	1.268.575	1.586.013	19.893.965	Valores
35	79E/14	45	58	18	04/09/2019	298.409	1.287.603	1.586.013	18.606.361	Valores
35	79E/14	46	58	18	04/10/2019	279.095	1.306.917	1.586.013	17.299.444	Valores
35	79E/14	47	58	18	04/11/2019	259.492	1.326.521	1.586.013	15.972.922	Valores

tel (+595 21) 624 753 / 5
dir Avda. España 1410 casi Dr. Morra / Complejo Latorre 4to piso
Asunción, Paraguay




Firmado al sólo efecto de su
identificación con el dictamen de
Auditoría Externa de

Fecha **13 SET. 2019**

T.M.G. Barrientos - Torres & Asoc. S.R.L.

35	79E/14	48	58	18	04/12/2019	239.594	1.346.419	1.586.013	14.626.503	Valores
35	79E/14	49	58	18	06/01/2020	219.398	1.366.615	1.586.013	13.259.888	Valores
35	79E/14	50	58	18	04/02/2020	198.898	1.387.115	1.586.013	11.872.774	Valores
35	79E/14	51	58	18	04/03/2020	178.092	1.407.921	1.586.013	10.464.852	Valores
35	79E/14	52	58	18	06/04/2020	156.973	1.429.040	1.586.013	9.035.812	Valores
35	79E/14	53	58	18	04/05/2020	135.537	1.450.476	1.586.013	7.585.337	Valores
35	79E/14	54	58	18	04/06/2020	113.780	1.472.233	1.586.013	6.113.104	Valores
35	79E/14	55	58	18	06/07/2020	91.697	1.494.316	1.586.013	4.618.787	Valores
35	79E/14	56	58	18	04/08/2020	69.282	1.516.731	1.586.013	3.102.056	Valores
35	79E/14	57	58	18	04/09/2020	46.531	1.539.482	1.586.013	1.562.574	Valores
35	79E/14	58	58	18	05/10/2020	23.439	1.562.574	1.586.013	0	Valores
36	79E/14	30	58	18	04/06/2018	556.121	1.029.892	1.586.013	36.044.865	Valores
36	79E/14	31	58	18	04/07/2018	540.673	1.045.340	1.586.013	34.999.525	Valores
36	79E/14	32	58	18	06/08/2018	524.993	1.061.020	1.586.013	33.938.505	Valores
36	79E/14	33	58	18	04/09/2018	509.078	1.076.935	1.586.013	32.861.570	Valores
36	79E/14	34	58	18	04/10/2018	492.924	1.093.089	1.586.013	31.768.481	Valores
36	79E/14	35	58	18	05/11/2018	476.527	1.109.486	1.586.013	30.658.995	Valores
36	79E/14	36	58	18	04/12/2018	459.885	1.126.128	1.586.013	29.532.867	Valores
36	79E/14	37	58	18	04/01/2019	442.993	1.143.020	1.586.013	28.389.847	Valores
36	79E/14	38	58	18	04/02/2019	425.848	1.160.165	1.586.013	27.229.682	Valores
36	79E/14	39	58	18	04/03/2019	408.445	1.177.568	1.586.013	26.052.115	Valores
36	79E/14	40	58	18	04/04/2019	390.782	1.195.231	1.586.013	24.856.883	Valores
36	79E/14	41	58	18	06/05/2019	372.853	1.213.160	1.586.013	23.643.724	Valores
36	79E/14	42	58	18	04/06/2019	354.656	1.231.357	1.586.013	22.412.367	Valores
36	79E/14	43	58	18	04/07/2019	336.186	1.249.827	1.586.013	21.162.539	Valores
36	79E/14	44	58	18	05/08/2019	317.438	1.268.575	1.586.013	19.893.965	Valores
36	79E/14	45	58	18	04/09/2019	298.409	1.287.603	1.586.013	18.606.361	Valores
36	79E/14	46	58	18	04/10/2019	279.095	1.306.917	1.586.013	17.299.444	Valores
36	79E/14	47	58	18	04/11/2019	259.492	1.326.521	1.586.013	15.972.922	Valores
36	79E/14	48	58	18	04/12/2019	239.594	1.346.419	1.586.013	14.626.503	Valores
36	79E/14	49	58	18	06/01/2020	219.398	1.366.615	1.586.013	13.259.888	Valores
36	79E/14	50	58	18	04/02/2020	198.898	1.387.115	1.586.013	11.872.774	Valores
36	79E/14	51	58	18	04/03/2020	178.092	1.407.921	1.586.013	10.464.852	Valores
36	79E/14	52	58	18	06/04/2020	156.973	1.429.040	1.586.013	9.035.812	Valores
36	79E/14	53	58	18	04/05/2020	135.537	1.450.476	1.586.013	7.585.337	Valores
36	79E/14	54	58	18	04/06/2020	113.780	1.472.233	1.586.013	6.113.104	Valores
36	79E/14	55	58	18	06/07/2020	91.697	1.494.316	1.586.013	4.618.787	Valores
36	79E/14	56	58	18	04/08/2020	69.282	1.516.731	1.586.013	3.102.056	Valores
36	79E/14	57	58	18	04/09/2020	46.531	1.539.482	1.586.013	1.562.574	Valores
36	79E/14	58	58	18	05/10/2020	23.439	1.562.574	1.586.013	0	Valores
37	79E/14	30	58	18	04/06/2018	556.121	1.029.892	1.586.013	36.044.865	Valores
37	79E/14	31	58	18	04/07/2018	540.673	1.045.340	1.586.013	34.999.525	Valores
37	79E/14	32	58	18	06/08/2018	524.993	1.061.020	1.586.013	33.938.505	Valores
37	79E/14	33	58	18	04/09/2018	509.078	1.076.935	1.586.013	32.861.570	Valores
37	79E/14	34	58	18	04/10/2018	492.924	1.093.089	1.586.013	31.768.481	Valores
37	79E/14	35	58	18	05/11/2018	476.527	1.109.486	1.586.013	30.658.995	Valores
37	79E/14	36	58	18	04/12/2018	459.885	1.126.128	1.586.013	29.532.867	Valores
37	79E/14	37	58	18	04/01/2019	442.993	1.143.020	1.586.013	28.389.847	Valores
37	79E/14	38	58	18	04/02/2019	425.848	1.160.165	1.586.013	27.229.682	Valores
37	79E/14	39	58	18	04/03/2019	408.445	1.177.568	1.586.013	26.052.115	Valores
37	79E/14	40	58	18	04/04/2019	390.782	1.195.231	1.586.013	24.856.883	Valores
37	79E/14	41	58	18	06/05/2019	372.853	1.213.160	1.586.013	23.643.724	Valores
37	79E/14	42	58	18	04/06/2019	354.656	1.231.357	1.586.013	22.412.367	Valores
37	79E/14	43	58	18	04/07/2019	336.186	1.249.827	1.586.013	21.162.539	Valores
37	79E/14	44	58	18	05/08/2019	317.438	1.268.575	1.586.013	19.893.965	Valores
37	79E/14	45	58	18	04/09/2019	298.409	1.287.603	1.586.013	18.606.361	Valores
37	79E/14	46	58	18	04/10/2019	279.095	1.306.917	1.586.013	17.299.444	Valores
37	79E/14	47	58	18	04/11/2019	259.492	1.326.521	1.586.013	15.972.922	Valores
37	79E/14	48	58	18	04/12/2019	239.594	1.346.419	1.586.013	14.626.503	Valores
37	79E/14	49	58	18	06/01/2020	219.398	1.366.615	1.586.013	13.259.888	Valores
37	79E/14	50	58	18	04/02/2020	198.898	1.387.115	1.586.013	11.872.774	Valores
37	79E/14	51	58	18	04/03/2020	178.092	1.407.921	1.586.013	10.464.852	Valores
37	79E/14	52	58	18	06/04/2020	156.973	1.429.040	1.586.013	9.035.812	Valores
37	79E/14	53	58	18	04/05/2020	135.537	1.450.476	1.586.013	7.585.337	Valores
37	79E/14	54	58	18	04/06/2020	113.780	1.472.233	1.586.013	6.113.104	Valores
37	79E/14	55	58	18	06/07/2020	91.697	1.494.316	1.586.013	4.618.787	Valores
37	79E/14	56	58	18	04/08/2020	69.282	1.516.731	1.586.013	3.102.056	Valores



Firmado a solo efecto de su
 identificación con el dictamen de
 Auditoría Externa de

Fecha **13 SET. 2019**

T.M.G. Barrientos - Torres & Asoc. S.R.L.

tel (+595 21) 624 753 / 5
 dir Avda. España 1410 casi Dr. Morra / Complejo Latorre 4to piso
 Asunción, Paraguay

37	79E/14	57	58	18	04/09/2020	46.531	1.539.482	1.586.013	1.562.574	Valores
37	79E/14	58	58	18	05/10/2020	23.439	1.562.574	1.586.013	0	Valores
38	79E/14	30	58	18	04/06/2018	556.121	1.029.892	1.586.013	36.044.865	Valores
38	79E/14	31	58	18	04/07/2018	540.673	1.045.340	1.586.013	34.999.525	Valores
38	79E/14	32	58	18	06/08/2018	524.993	1.061.020	1.586.013	33.938.505	Valores
38	79E/14	33	58	18	04/09/2018	509.078	1.076.935	1.586.013	32.861.570	Valores
38	79E/14	34	58	18	04/10/2018	492.924	1.093.089	1.586.013	31.768.481	Valores
38	79E/14	35	58	18	05/11/2018	476.527	1.109.486	1.586.013	30.658.995	Valores
38	79E/14	36	58	18	04/12/2018	459.885	1.126.128	1.586.013	29.532.867	Valores
38	79E/14	37	58	18	04/01/2019	442.993	1.143.020	1.586.013	28.389.847	Valores
38	79E/14	38	58	18	04/02/2019	425.848	1.160.165	1.586.013	27.229.682	Valores
38	79E/14	39	58	18	04/03/2019	408.445	1.177.568	1.586.013	26.052.115	Valores
38	79E/14	40	58	18	04/04/2019	390.782	1.195.231	1.586.013	24.856.883	Valores
38	79E/14	41	58	18	06/05/2019	372.853	1.213.160	1.586.013	23.643.724	Valores
38	79E/14	42	58	18	04/06/2019	354.656	1.231.357	1.586.013	22.412.367	Valores
38	79E/14	43	58	18	04/07/2019	336.186	1.249.827	1.586.013	21.162.539	Valores
38	79E/14	44	58	18	05/08/2019	317.438	1.268.575	1.586.013	19.893.965	Valores
38	79E/14	45	58	18	04/09/2019	298.409	1.287.603	1.586.013	18.606.361	Valores
38	79E/14	46	58	18	04/10/2019	279.095	1.306.917	1.586.013	17.299.444	Valores
38	79E/14	47	58	18	04/11/2019	259.492	1.326.521	1.586.013	15.972.922	Valores
38	79E/14	48	58	18	04/12/2019	239.594	1.346.419	1.586.013	14.626.503	Valores
38	79E/14	49	58	18	06/01/2020	219.398	1.366.615	1.586.013	13.259.888	Valores
38	79E/14	50	58	18	04/02/2020	198.898	1.387.115	1.586.013	11.872.774	Valores
38	79E/14	51	58	18	04/03/2020	178.092	1.407.921	1.586.013	10.464.852	Valores
38	79E/14	52	58	18	06/04/2020	156.973	1.429.400	1.586.013	9.035.812	Valores
38	79E/14	53	58	18	04/05/2020	135.537	1.450.476	1.586.013	7.585.337	Valores
38	79E/14	54	58	18	04/06/2020	113.780	1.472.233	1.586.013	6.113.104	Valores
38	79E/14	55	58	18	06/07/2020	91.697	1.494.316	1.586.013	4.618.787	Valores
38	79E/14	56	58	18	04/08/2020	69.282	1.516.731	1.586.013	3.102.056	Valores
38	79E/14	57	58	18	04/09/2020	46.531	1.539.482	1.586.013	1.562.574	Valores
38	79E/14	58	58	18	05/10/2020	23.439	1.562.574	1.586.013	0	Valores
4	79E/14	30	58	18	04/06/2018	560.091	1.037.242	1.597.333	36.302.126	Valores
4	79E/14	31	58	18	04/07/2018	544.532	1.052.801	1.597.333	35.249.325	Valores
4	79E/14	32	58	18	06/08/2018	528.740	1.068.593	1.597.333	34.180.732	Valores
4	79E/14	33	58	18	04/09/2018		1.084.622	1.597.333	33.096.110	Valores
4	79E/14	34	58	18	04/10/2018	496.442	1.100.891	1.597.333	31.995.219	Valores
4	79E/14	35	58	18	05/11/2018	479.928	1.117.404	1.597.333	30.877.815	Valores
4	79E/14	36	58	18	04/12/2018	463.167	1.134.165	1.597.333	29.743.650	Valores
4	79E/14	37	58	18	04/01/2019	446.155	1.151.178	1.597.333	28.592.472	Valores
4	79E/14	38	58	18	04/02/2019	428.887	1.168.446	1.597.333	27.424.026	Valores
4	79E/14	39	58	18	04/03/2019	411.360	1.185.972	1.597.333	26.238.054	Valores
4	79E/14	40	58	18	04/04/2019	393.571	1.203.762	1.597.333	25.034.292	Valores
4	79E/14	41	58	18	06/05/2019	375.514	1.221.818	1.597.333	23.812.474	Valores
4	79E/14	42	58	18	04/06/2019	357.187	1.240.145	1.597.333	22.572.329	Valores
4	79E/14	43	58	18	04/07/2019	338.585	1.258.748	1.597.333	21.313.581	Valores
4	79E/14	44	58	18	05/08/2019	319.704	1.277.629	1.597.333	20.035.952	Valores
4	79E/14	45	58	18	04/09/2019	300.539	1.296.793	1.597.333	18.739.159	Valores
4	79E/14	46	58	18	04/10/2019	281.087	1.316.245	1.597.333	17.422.914	Valores
4	79E/14	47	58	18	04/11/2019	261.344	1.335.989	1.597.333	16.086.925	Valores
4	79E/14	48	58	18	04/12/2019	241.304	1.356.029	1.597.333	14.730.896	Valores
4	79E/14	49	58	18	06/01/2020	220.963	1.376.369	1.597.333	13.354.527	Valores
4	79E/14	50	58	18	04/02/2020	200.318	1.397.015	1.597.333	11.957.512	Valores
4	79E/14	51	58	18	04/03/2020	179.363	1.417.970	1.597.333	10.539.542	Valores
4	79E/14	52	58	18	06/04/2020	158.093	1.439.239	1.597.333	9.100.303	Valores
4	79E/14	53	58	18	04/05/2020	136.505	1.460.828	1.597.333	7.639.475	Valores
4	79E/14	54	58	18	04/06/2020	114.592	1.482.740	1.597.333	6.156.734	Valores
4	79E/14	55	58	18	06/07/2020	92.351	1.504.982	1.597.333	4.651.753	Valores
4	79E/14	56	58	18	04/08/2020	69.776	1.527.556	1.597.333	3.124.196	Valores
4	79E/14	57	58	18	04/09/2020	46.863	1.550.470	1.597.333	1.573.727	Valores
4	79E/14	58	58	18	05/10/2020	23.606	1.573.727	1.597.333	0	Valores
40	79E/14	30	58	18	04/06/2018	333.673	617.935	951.608	21.626.918	Valores
40	79E/14	31	58	18	04/07/2018	324.404	627.204	951.608	20.999.714	Valores
40	79E/14	32	58	18	06/08/2018	266.286	636.612	951.608	20.363.103	Valores
40	79E/14	33	58	18	04/09/2018		646.161	951.608	19.716.941	Valores
40	79E/14	34	58	18	04/10/2018	295.754	655.854	951.608	19.061.086	Valores
40	79E/14	35	58	18	05/11/2018	285.916	665.691	951.608	18.395.395	Valores
40	79E/14	36	58	18	04/12/2018	275.931	675.677	951.608	17.719.727	Valores




Elmado al solo efecto de su
 Identificación con el dictamen de
 Auditoría Externa de

Fecha 13 SET. 2019

T.M.G. Barrientos - Torres & Asoc. S.R.L.

tel (+595 21) 624 753 / 5
 dir Avda. España 1410 casi Dr. Morra / Complejo Latorre 4to piso
 Asunción, Paraguay

40	79E/14	37	58	18	04/01/2019	265.796	685.812	951.608	17.033.908	Valores
40	79E/14	38	58	18	04/02/2019	255.509	696.099	951.608	16.337.809	Valores
40	79E/14	39	58	18	04/03/2019	245.067	706.541	951.608	15.631.268	Valores
40	79E/14	40	58	18	04/04/2019	234.469	717.139	951.608	14.914.129	Valores
40	79E/14	41	58	18	06/05/2019	223.712	727.896	951.608	14.186.234	Valores
40	79E/14	42	58	18	04/06/2019	212.794	738.814	951.608	13.447.420	Valores
40	79E/14	43	58	18	04/07/2019	201.711	749.896	951.608	12.697.523	Valores
40	79E/14	44	58	18	05/08/2019	190.463	761.145	951.608	11.936.378	Valores
40	79E/14	45	58	18	04/09/2019	179.046	772.562	951.608	11.163.816	Valores
40	79E/14	46	58	18	04/10/2019	167.457	784.150	951.608	10.379.666	Valores
40	79E/14	47	58	18	04/11/2019	155.695	795.913	951.608	9.583.753	Valores
40	79E/14	48	58	18	04/12/2019	143.756	807.851	951.608	8.775.902	Valores
40	79E/14	49	58	18	06/01/2020	131.639	819.969	951.608	7.955.933	Valores
40	79E/14	50	58	18	04/02/2020	119.339	832.269	951.608	7.123.664	Valores
40	79E/14	51	58	18	04/03/2020	106.855	844.753	951.608	6.278.911	Valores
40	79E/14	52	58	18	06/04/2020	94.184	857.424	951.608	5.421.487	Valores
40	79E/14	53	58	18	04/05/2020	81.322	870.285	951.608	4.551.202	Valores
40	79E/14	54	58	18	04/06/2020	68.268	883.340	951.608	3.667.862	Valores
40	79E/14	55	58	18	06/07/2020	55.018	896.590	951.608	2.771.272	Valores
40	79E/14	56	58	18	04/08/2020	41.569	910.039	951.608	1.861.234	Valores
40	79E/14	57	58	18	04/09/2020	27.919	923.689	951.608	937.545	Valores
40	79E/14	58	58	18	05/10/2020	14.063	937.545	951.608	0	Valores
43	79E/14	30	58	18	04/06/2018		3.707.609	5.709.646	129.761.512	Valores
43	79E/14	31	58	18	04/07/2018		3.763.224	5.709.646	125.998.288	Valores
43	79E/14	32	58	18	06/08/2018		3.819.672	5.709.646	122.178.616	Valores
43	79E/14	33	58	18	04/09/2018		3.876.967	5.709.646	118.301.649	Valores
43	79E/14	34	58	18	04/10/2018	1.774.525	3.935.121	5.709.646	114.366.528	Valores
43	79E/14	35	58	18	05/11/2018		3.994.148	5.709.646	110.372.379	Valores
43	79E/14	36	58	18	04/12/2018		4.054.061	5.709.646	106.318.319	Valores
43	79E/14	37	58	18	04/01/2019	1.594.775	4.114.871	5.709.646	102.203.448	Valores
43	79E/14	38	58	18	04/02/2019	1.533.052	4.176.594	5.709.646	98.026.853	Valores
43	79E/14	39	58	18	04/03/2019	1.470.403	4.239.243	5.709.646	93.787.610	Valores
43	79E/14	40	58	18	04/04/2019	1.406.814	4.302.832	5.709.646	89.484.778	Valores
43	79E/14	41	58	18	06/05/2019	1.342.272	4.367.375	5.709.646	85.117.403	Valores
43	79E/14	42	58	18	04/06/2019	1.276.761	4.432.885	5.709.646	80.684.518	Valores
43	79E/14	43	58	18	04/07/2019	1.210.268	4.499.378	5.709.646	76.185.140	Valores
43	79E/14	44	58	18	05/08/2019	1.142.777	4.566.869	5.709.646	71.618.270	Valores
43	79E/14	45	58	18	04/09/2019	1.074.274	4.635.372	5.709.646	66.982.898	Valores
43	79E/14	46	58	18	04/10/2019	1.004.743	4.704.903	5.709.646	62.277.996	Valores
43	79E/14	47	58	18	04/11/2019	934.170	4.775.476	5.709.646	57.502.519	Valores
43	79E/14	48	58	18	04/12/2019	862.538	4.847.108	5.709.646	52.655.411	Valores
43	79E/14	49	58	18	06/01/2020	789.831	4.919.815	5.709.646	47.735.596	Valores
43	79E/14	50	58	18	04/02/2020	716.034	4.993.612	5.709.646	42.741.984	Valores
43	79E/14	51	58	18	04/03/2020	641.130	5.068.516	5.709.646	37.673.467	Valores
43	79E/14	52	58	18	06/04/2020	565.102	5.144.544	5.709.646	32.528.923	Valores
43	79E/14	53	58	18	04/05/2020	487.934	5.221.712	5.709.646	27.307.211	Valores
43	79E/14	54	58	18	04/06/2020	409.608	5.300.038	5.709.646	22.007.173	Valores
43	79E/14	55	58	18	06/07/2020	330.108	5.379.539	5.709.646	16.627.634	Valores
43	79E/14	56	58	18	04/08/2020	249.415	5.460.232	5.709.646	11.167.402	Valores
43	79E/14	57	58	18	04/09/2020	167.511	5.542.135	5.709.646	5.625.267	Valores
43	79E/14	58	58	18	05/10/2020	84.379	5.625.267	5.709.646	0	Valores
44	79E/14	30	58	18	04/06/2018		2.688.682	4.140.517	94.100.368	Valores
44	79E/14	31	58	18	04/07/2018	1.354.563	2.729.012	4.140.517	91.371.356	Valores
44	79E/14	32	58	18	06/08/2018	1.370.570	2.769.947	4.140.517	88.601.409	Valores
44	79E/14	33	58	18	04/09/2018	1.329.021	2.811.496	4.140.517	85.789.912	Valores
44	79E/14	34	58	18	04/10/2018	1.286.849	2.853.669	4.140.517	82.936.244	Valores
44	79E/14	35	58	18	05/11/2018	1.244.044	2.896.474	4.140.517	80.039.770	Valores
44	79E/14	36	58	18	04/12/2018	1.200.597	2.939.921	4.140.517	77.099.849	Valores
44	79E/14	37	58	18	04/01/2019	1.156.498	2.984.020	4.140.517	74.115.829	Valores
44	79E/14	38	58	18	04/02/2019	1.111.737	3.028.780	4.140.517	71.087.049	Valores
44	79E/14	39	58	18	04/03/2019	1.066.306	3.074.212	4.140.517	68.012.837	Valores
44	79E/14	40	58	18	04/04/2019	1.020.193	3.120.325	4.140.517	64.892.512	Valores
44	79E/14	41	58	18	06/05/2019	973.388	3.167.130	4.140.517	61.725.383	Valores
44	79E/14	42	58	18	04/06/2019	925.881	3.214.637	4.140.517	58.510.746	Valores
44	79E/14	43	58	18	04/07/2019	877.661	3.262.856	4.140.517	55.247.889	Valores
44	79E/14	44	58	18	05/08/2019	828.718	3.311.799	4.140.517	51.936.090	Valores
44	79E/14	45	58	18	04/09/2019	779.041	3.361.476	4.140.517	48.574.614	Valores




Firmado al solo efecto de su
 identificación con el dictamen de
 Auditoría Externa de


Fecha **13 SET. 2019**

T.M.G. Barrientos - Torres & Asoc. S.R.L.



COMPANIA GENERAL
DE SERVICIOS S.A.


44	79E/14	46	58	18	04/10/2019	728.619	3.411.898	4.140.517	45.162.716	Valores
44	79E/14	47	58	18	04/11/2019	677.441	3.463.077	4.140.517	41.699.639	Valores
44	79E/14	48	58	18	04/12/2019	625.495	3.515.023	4.140.517	38.184.616	Valores
44	79E/14	49	58	18	06/01/2020	572.769	3.567.748	4.140.517	34.616.868	Valores
44	79E/14	50	58	18	04/02/2020	519.253	3.621.264	4.140.517	30.995.604	Valores
44	79E/14	51	58	18	04/03/2020	464.934	3.675.583	4.140.517	27.320.020	Valores
44	79E/14	52	58	18	06/04/2020	409.800	3.730.717	4.140.517	23.589.303	Valores
44	79E/14	53	58	18	04/05/2020	353.840	3.786.678	4.140.517	19.802.625	Valores
44	79E/14	54	58	18	04/06/2020	297.039	3.843.478	4.140.517	15.959.147	Valores
44	79E/14	55	58	18	06/07/2020	239.387	3.901.130	4.140.517	12.058.017	Valores
44	79E/14	56	58	18	04/08/2020	180.870	3.959.647	4.140.517	8.098.370	Valores
44	79E/14	57	58	18	04/09/2020		4.019.042	4.140.517	4.079.328	Valores
44	79E/14	58	58	18	05/10/2020		4.079.328	4.140.517	0	Valores
7	79E/14	30	58	18	04/06/2018		414.897	638.933	14.520.849	Valores
7	79E/14	31	58	18	04/07/2018	217.813	421.120	638.933	14.099.729	Valores
7	79E/14	32	58	18	06/08/2018	211.496	427.437	638.933	13.672.292	Valores
7	79E/14	33	58	18	04/09/2018		433.849	638.933	13.238.443	Valores
7	79E/14	34	58	18	04/10/2018	198.577	440.356	638.933	12.798.087	Valores
7	79E/14	35	58	18	05/11/2018	191.971	446.962	638.933	12.351.125	Valores
7	79E/14	36	58	18	04/12/2018	185.267	453.666	638.933	11.897.459	Valores
7	79E/14	37	58	18	04/01/2019	178.462	460.471	638.933	11.436.988	Valores
7	79E/14	38	58	18	04/02/2019	171.555	467.378	638.933	10.969.610	Valores
7	79E/14	39	58	18	04/03/2019	164.544	474.389	638.933	10.495.221	Valores
7	79E/14	40	58	18	04/04/2019	157.428	481.505	638.933	10.013.716	Valores
7	79E/14	41	58	18	06/05/2019	150.206	488.727	638.933	9.524.989	Valores
7	79E/14	42	58	18	04/06/2019	142.875	496.058	638.933	9.028.981	Valores
7	79E/14	43	58	18	04/07/2019	135.434	503.499	638.933	8.525.432	Valores
7	79E/14	44	58	18	05/08/2019	127.881	511.052	638.933	8.014.380	Valores
7	79E/14	45	58	18	04/09/2019	120.216	518.717	638.933	7.495.663	Valores
7	79E/14	46	58	18	04/10/2019	112.435	526.498	638.933	6.969.165	Valores
7	79E/14	47	58	18	04/11/2019	104.537	534.396	638.933	6.434.769	Valores
7	79E/14	48	58	18	04/12/2019	96.522	542.411	638.933	5.892.358	Valores
7	79E/14	49	58	18	06/01/2020	88.385	550.548	638.933	5.341.810	Valores
7	79E/14	50	58	18	04/02/2020	80.127	558.806	638.933	4.783.005	Valores
7	79E/14	51	58	18	04/03/2020	71.745	567.188	638.933	4.215.817	Valores
7	79E/14	52	58	18	06/04/2020	63.237	575.696	638.933	3.640.121	Valores
7	79E/14	53	58	18	04/05/2020	54.602	584.331	638.933	3.055.790	Valores
7	79E/14	54	58	18	04/06/2020	45.837	593.096	638.933	2.462.694	Valores
7	79E/14	55	58	18	06/07/2020	36.940	601.993	638.933	1.860.701	Valores
7	79E/14	56	58	18	04/08/2020	27.911	611.022	638.933	1.249.678	Valores
7	79E/14	57	58	18	04/09/2020	18.745	620.188	638.933	629.491	Valores
7	79E/14	58	58	18	05/10/2020	9.442	629.491	638.933	0	Valores
9	79E/14	30	58	18	04/06/2018	128.638	238.227	366.864	8.337.622	Valores
9	79E/14	31	58	18	04/07/2018	125.064	241.800	366.864	8.095.822	Valores
9	79E/14	32	58	18	06/08/2018	121.437	245.427	366.864	7.850.395	Valores
9	79E/14	33	58	18	04/09/2018	117.756	249.108	366.864	7.601.287	Valores
9	79E/14	34	58	18	04/10/2018	114.019	252.845	366.864	7.348.442	Valores
9	79E/14	35	58	18	05/11/2018	110.227	256.638	366.864	7.091.804	Valores
9	79E/14	36	58	18	04/12/2018	106.377	260.487	366.864	6.831.317	Valores
9	79E/14	37	58	18	04/01/2019	102.470	264.395	366.864	6.566.922	Valores
9	79E/14	38	58	18	04/02/2019	98.504	268.361	366.864	6.298.561	Valores
9	79E/14	39	58	18	04/03/2019	94.478	272.386	366.864	6.026.175	Valores
9	79E/14	40	58	18	04/04/2019	90.393	276.472	366.864	5.749.704	Valores
9	79E/14	41	58	18	06/05/2019	86.246	280.619	366.864	5.469.085	Valores
9	79E/14	42	58	18	04/06/2019	82.036	284.828	366.864	5.184.257	Valores
9	79E/14	43	58	18	04/07/2019	77.764	289.100	366.864	4.895.156	Valores
9	79E/14	44	58	18	05/08/2019	73.427	293.437	366.864	4.601.719	Valores
9	79E/14	45	58	18	04/09/2019	69.026	297.839	366.864	4.303.881	Valores
9	79E/14	46	58	18	04/10/2019	64.558	302.306	366.864	4.001.575	Valores
9	79E/14	47	58	18	04/11/2019	60.024	306.841	366.864	3.694.734	Valores
9	79E/14	48	58	18	04/12/2019	55.421	311.443	366.864	3.383.291	Valores
9	79E/14	49	58	18	06/01/2020	50.749	316.115	366.864	3.067.176	Valores
9	79E/14	50	58	18	04/02/2020	46.008	320.857	366.864	2.746.319	Valores
9	79E/14	51	58	18	04/03/2020	41.195	325.670	366.864	2.420.649	Valores
9	79E/14	52	58	18	06/04/2020	36.310	330.555	366.864	2.090.695	Valores




Firmado al solo efecto de su
Identificación con el dictamen de
Auditoria Externa de
Fecha **13 SET. 2019**
T.M.G. Barrientos - Torres & Asoc. S.R.L.

tel (+595 21) 624 753 / 5
dir Avda. España 1410 casi Dr. Morra / Complejo Latorre 4to piso
Asunción, Paraguay

9	79E/14	53	58	18	04/05/2020	31.351	335.513	366.864	1.754.582	Valores
9	79E/14	54	58	18	04/06/2020	26.319	340.546	366.864	1.414.036	Valores
9	79E/14	55	58	18	06/07/2020	21.211	345.654	366.864	1.068.382	Valores
9	79E/14	56	58	18	04/08/2020	16.026	350.839	366.864	717.544	Valores
9	79E/14	57	58	18	04/09/2020	10.763	356.101	366.864	361.443	Valores
9	79E/14	58	58	18	05/10/2020	5.422	361.443	366.864	0	Valores
						680.914.682	3.070.729.000			


 C.P. Ada Pabiola Duarte
 Contadora


 Lic. Cesar Garcia
 Presidente




Firmado al solo efecto de su
 identificación con el dictamen de
 Auditoría Externa de
 Fecha **13 SET. 2019**
 T.M.G. Barrientos - Torres & Asoc. S.R.L.

Emisión Global G1 al 31 de Diciembre de 2018					
	Vencimiento	Interes	Capital	Saldo Capital	Saldo Interés
20mo vencimiento	04/04/2016	97.808.219	50.000.000	- 1.700.000.000	- 1.730.526.862
21ro vencimiento	04/05/2016	69.164.384	50.000.000	- 1.750.000.000	- 1.799.691.246
22do vencimiento	06/06/2016	75.312.329	50.000.000	- 1.800.000.000	- 1.875.003.574
23ro vencimiento	04/07/2016	63.249.315	50.000.000	- 1.850.000.000	- 1.938.252.890
24to vencimiento	04/08/2016	69.304.110	50.000.000	- 1.900.000.000	- 2.007.556.999
25to vencimiento	05/09/2016	70.794.521	50.000.000	- 1.950.000.000	- 2.078.351.520
26to vencimiento	04/10/2016	63.482.192	50.000.000	- 2.000.000.000	- 2.141.833.711
27mo vencimiento	04/11/2016	67.138.356	50.000.000	- 2.050.000.000	- 2.208.972.068
28vo vencimiento	05/12/2016	66.416.438	50.000.000	- 2.100.000.000	- 2.275.388.506
29no vencimiento	04/01/2017	63.575.342	50.000.000	- 2.150.000.000	- 2.338.963.848
30mo vencimiento	06/02/2017	69.164.384	50.000.000	- 2.200.000.000	- 2.408.128.232
31ro vencimiento	06/03/2017	58.032.877	50.000.000	- 2.250.000.000	- 2.466.161.109
32do vencimiento	04/04/2017	59.430.137	75.000.000	- 2.325.000.000	- 2.525.591.246
33ro vencimiento	04/05/2017	60.431.507	75.000.000	- 2.400.000.000	- 2.586.022.753
34to vencimiento	05/06/2017	63.342.466	75.000.000	- 2.475.000.000	- 2.649.365.218
35to vencimiento	04/07/2017	56.391.096	75.000.000	- 2.550.000.000	- 2.705.756.314
36to vencimiento	04/08/2017	59.197.260	75.000.000	- 2.625.000.000	- 2.764.953.574
37mo vencimiento	04/09/2017	58.114.384	75.000.000	- 2.700.000.000	- 2.823.067.958
38vo vencimiento	04/10/2017	55.191.781	75.000.000	- 2.775.000.000	- 2.878.259.739
39no vencimiento	06/11/2017	59.558.219	75.000.000	- 2.850.000.000	- 2.937.817.958
40mo vencimiento	04/12/2017	49.556.164	75.000.000	- 2.925.000.000	- 2.987.374.122
41ro vencimiento	04/01/2018	53.782.877	75.000.000	- 3.000.000.000	- 3.041.156.999
42do vencimiento	05/02/2018	54.400.000	75.000.000	- 3.075.000.000	- 3.095.556.999
43ro vencimiento	05/03/2018	46.621.918	75.000.000	- 3.150.000.000	- 3.142.178.917
44to vencimiento	04/04/2018	48.904.110	75.000.000	- 3.225.000.000	- 3.191.083.027
45to vencimiento	04/05/2018	47.856.164	75.000.000	- 3.300.000.000	- 3.238.939.191
46to vencimiento	04/06/2018	48.368.493	75.000.000		- 3.246.341.301
47mo vencimiento	04/07/2018	45.760.274	75.000.000		- 3.253.586.917
48vo vencimiento	06/08/2018	49.183.562	75.000.000		- 3.256.070.588
49no vencimiento	04/09/2018	42.208.904	75.000.000		- 3.258.414.766
50mo vencimiento	04/10/2018	42.616.438	75.000.000		- 3.260.767.095
51ro vencimiento	05/11/2018	44.339.726	75.000.000		- 3.263.153.889
52do vencimiento	04/12/2018	39.169.863	75.000.000		- 3.265.437.286
53ro vencimiento	04/01/2019	40.788.356	75.000.000		
54to vencimiento	04/02/2019	39.705.479	100.000.000		
55to vencimiento	04/03/2019	34.558.904	100.000.000		
56to vencimiento	04/04/2019	36.817.808	100.000.000		
57mo vencimiento	06/05/2019	36.515.068	100.000.000		
58vo vencimiento	04/06/2019	31.741.096	100.000.000		
59no vencimiento	04/07/2019	31.438.356	100.000.000		
60mo vencimiento	05/08/2019	32.043.836	100.000.000		
61ro vencimiento	04/09/2019	28.643.836	100.000.000		
62do vencimiento	04/10/2019	27.246.575	100.000.000		
63ro vencimiento	04/11/2019	26.710.959	100.000.000		
64to vencimiento	04/12/2019	24.452.055	125.000.000		
65to vencimiento	06/01/2020	24.976.027	125.000.000		
66to vencimiento	04/02/2020	20.260.274	125.000.000		
67mo vencimiento	04/03/2020	18.571.918	125.000.000		
68vo vencimiento	06/04/2020	19.212.329	125.000.000		
69no vencimiento	04/05/2020	14.671.233	125.000.000		
70mo vencimiento	04/06/2020	14.438.356	125.000.000		
71ro vencimiento	06/07/2020	13.041.096	125.000.000		
72do vencimiento	04/08/2020	10.130.137	125.000.000		
73ro vencimiento	04/09/2020	9.023.973	125.000.000		
74to vencimiento	05/10/2020	7.219.178	125.000.000		
75to vencimiento	05/11/2020	5.414.384	125.000.000		
76to vencimiento	04/12/2020	3.376.712	125.000.000		
77mo vencimiento	04/01/2021	1.804.795	125.000.000		

Saldo Inicial	2.470.670.548	5.000.000.000
Amortización	- 1.632.718.643	- 1.650.000.000
Saldo Final	837.951.905	3.350.000.000
Saldo Interés		Saldo Capital

[Firma]
C.P. Ada Fabiola Duarte
Contadora



Firmado al solo efecto de su
identificación con el dictamen de
Auditoría Externa de

Fecha **13 SET. 2019**

[Firma]
Lic. Cesar García
Presidente

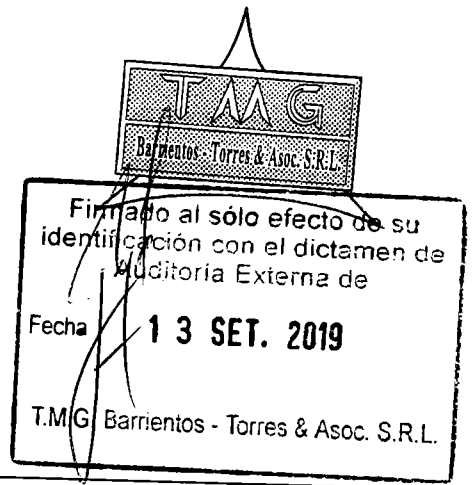
M.G. Barrientos - Torres & Asoc. S.R.L.

Señores
COMISION NACIONAL DE VALORES
 Presente
 De nuestra consideración:

Tengo el agrado de dirigirme a Usted y por su digno intermedio a quien corresponda, y en mi carácter de Síndico Titular de la Empresa Compañía General de Servicios S.A., a fin de presentar un informe ajustado a lo requerido en la Res. CNV N° 763/04 Art.131

ESTADO DE DEUDAS AL 31/12/2018
DEUDAS BANCARIAS Y FINANCIERAS

ENTIDAD	BANCO GNB
OPERACIÓN N°	858
FECHA EMISION	30-04-18
CAPITAL	1.770.000.000
INTERES AL 30/04/2018	1.021.505.508
PLAZO	60 MESES



DETALLE DE CUOTAS PENDIENTES						
CUOTAS	CAPITAL	INTERESES	TOTAL	VENCIMIENTO	SITUACION	
Deudas Financieras Corriente						
6						
7	19.356.941	28.182.452	47.539.393	31/10/2018	Vencido No Pagado	
8	20.469.782	26.958.327	47.428.109	30/11/2018	Vencido No Pagado	
9	19.965.799	27.512.708	47.478.507	31/12/2018	Vencido No Pagado	
10	20.271.029	27.176.955	47.447.984	31/01/2019	A Vencer	
11	22.941.871	24.239.029	47.180.900	28/02/2019	A Vencer	
12	20.931.654	26.450.268	47.381.922	31/03/2019	A Vencer	
13	22.016.995	25.256.393	47.273.388	30/04/2019	A Vencer	
14	21.588.239	25.728.024	47.316.263	31/05/2019	A Vencer	
15	22.662.114	24.546.762	47.208.876	30/06/2019	A Vencer	
16	22.264.724	24.983.891	47.248.615	31/07/2019	A Vencer	
17	22.605.099	24.609.478	47.214.577	31/08/2019	A Vencer	
18	23.661.216	23.447.750	47.108.966	30/09/2019	A Vencer	
19	23.312.404	23.831.443	47.143.847	31/10/2019	A Vencer	
20	24.356.169	22.683.301	47.039.470	30/11/2019	A Vencer	
	24.041.145	23.029.828	47.070.973	31/12/2019	A Vencer	
Sub Total Deudas Financieras Corriente	330.445.181	378.636.609	709.081.790			
Deudas Financieras No Corriente						
21						
22	24.408.678	22.625.541	47.034.219	31/01/2020	A Vencer	
23	26.084.767	20.781.844	46.866.611	29/02/2020	A Vencer	
24	25.180.605	21.776.422	46.957.027	31/03/2020	A Vencer	
25	26.191.745	20.664.168	46.855.913	30/04/2020	A Vencer	
26	25.965.969	20.912.521	46.878.490	31/05/2020	A Vencer	
27	26.963.393	19.815.355	46.778.748	30/06/2020	A Vencer	
28	26.775.136	20.022.438	46.797.574	31/07/2020	A Vencer	
29	27.184.465	19.572.176	46.756.641	31/08/2020	A Vencer	
30	28.160.610	18.498.416	46.659.026	30/09/2020	A Vencer	
31	28.030.562	18.641.469	46.672.031	31/10/2020	A Vencer	
32	28.991.932	17.583.962	46.575.894	30/11/2020	A Vencer	
33	28.902.304	17.682.553	46.584.857	31/12/2020	A Vencer	
34	29.344.152	17.196.520	46.540.672	31/01/2021	A Vencer	
35	31.262.233	15.086.631	46.348.864	28/02/2021	A Vencer	
36	30.270.683	16.177.336	46.448.019	31/03/2021	A Vencer	
37	31.192.932	15.162.862	46.355.794	30/04/2021	A Vencer	
38	31.210.318	15.143.737	46.354.055	31/05/2021	A Vencer	
39	32.116.158	14.147.313	46.263.471	30/06/2021	A Vencer	
40	32.178.433	14.078.811	46.257.244	31/07/2021	A Vencer	
41	32.670.366	13.537.685	46.208.051	31/08/2021	A Vencer	
42	33.550.708	12.569.308	46.120.016	30/09/2021	A Vencer	
43	33.682.732	12.424.082	46.106.814	31/10/2021	A Vencer	
44	34.545.395	11.475.153	46.020.548	30/11/2021	A Vencer	
45	34.725.781	11.276.728	46.002.509	31/12/2021	A Vencer	
46	35.256.658	10.692.763	45.949.421	31/01/2022	A Vencer	
47	36.684.202	9.122.465	45.806.667	28/02/2022	A Vencer	
48	36.356.466	9.482.975	45.839.441	31/03/2022	A Vencer	
49	37.172.435	8.585.409	45.757.844	30/04/2022	A Vencer	
50	37.480.551	8.246.481	45.727.032	31/05/2022	A Vencer	
51	38.276.891	7.370.507	45.647.398	30/06/2022	A Vencer	
52	38.638.706	6.972.511	45.611.217	31/07/2022	A Vencer	
53	39.229.402	6.322.745	45.552.147	31/08/2022	A Vencer	
54	39.995.200	5.480.367	45.475.567	30/09/2022	A Vencer	
55	40.440.562	4.990.469	45.431.031	31/10/2022	A Vencer	
56	41.185.209	4.171.357	45.356.566	30/11/2022	A Vencer	
57	41.688.430	3.617.814	45.306.244	31/12/2022	A Vencer	
58	42.325.749	2.916.763	45.242.512	31/01/2023	A Vencer	
59	43.166.799	1.991.608	45.158.407	28/02/2023	A Vencer	
	43.632.731	1.479.083	45.111.814	31/03/2023	A Vencer	

60	44.321.882	721.293	45.043.175	30/04/2023	A Vencer
Sub Total Deudas Financieras No Corriente	1.345.441.930	499.017.641	1.844.459.571		
DEUDA TOTAL	1.675.887.111	877.654.250	2.553.541.361		

DEUDAS BANCARIAS Y FINANCIERAS

ENTIDAD	BANCO GNB
OPERACIÓN N°	100913
FECHA EMISION	30-04-18
CAPITAL	460.000.000
INTERES AL 30/04/2018	69.000.000
PLAZO	12 MESES

DETALLE DE CUOTAS PENDIENTES

CUOTAS	CAPITAL	INTERESES	TOTAL	VENCIMIENTO	SITUACION
Deudas Financieras Corriente					
1	460.000.000	69.000.000	529.000.000	30/04/2019	A Vencer
Sub Total Deudas Financieras Corriente	460.000.000		529.000.000		
DEUDA TOTAL	460.000.000		529.000.000		

ENTIDAD	BANCO CONTINENTAL
OPERACIÓN N°	9800134
FECHA EMISION	29-04-16
CAPITAL	1.668.721.708
INTERES	778.542.543
PLAZO	54

DETALLE DE CUOTAS PENDIENTES

N° CUOTAS	CAPITAL	INTERESES	TOTAL	VENCIMIENTO	SITUACION
Deudas Financieras Corriente					
32	32.356.563	12.963.143	45.319.706	29/12/2018	Vencido no Pagado
33	32.419.115	12.900.591	45.319.706	29/01/2019	A Vencer
34	32.914.728	12.404.978	45.319.706	28/02/2019	A Vencer
35	34.569.703	10.750.003	45.319.706	29/03/2019	A Vencer
36	33.946.407	11.373.299	45.319.706	29/04/2019	A Vencer
37	34.815.509	10.504.197	45.319.706	29/05/2019	A Vencer
38	34.997.617	10.322.089	45.319.706	29/06/2019	A Vencer
39	35.848.361	9.471.345	45.319.706	29/07/2019	A Vencer
40	36.080.687	9.239.019	45.319.706	29/08/2019	A Vencer
41	36.632.277	8.687.429	45.319.706	29/09/2019	A Vencer
42	37.454.473	7.865.233	45.319.706	29/10/2019	A Vencer
43	37.764.891	7.554.815	45.319.706	29/11/2019	A Vencer
44	38.567.308	6.752.398	45.319.706	29/12/2019	A Vencer
Sub Total Deudas Financieras Corriente	458.367.639	130.788.539	589.156.178		0
Deudas Financieras No Corriente					
45	38.931.832	6.387.874	45.319.706	29/01/2020	A Vencer
46	39.527.009	5.792.697	45.319.706	29/02/2020	A Vencer
47	40.466.022	4.853.684	45.319.706	29/03/2020	A Vencer
48	40.749.916	4.569.790	45.319.706	29/04/2020	A Vencer
49	41.500.204	3.819.502	45.319.706	29/05/2020	A Vencer
50	42.007.329	3.312.377	45.319.706	29/06/2020	A Vencer
51	42.735.658	2.584.048	45.319.706	29/07/2020	A Vencer
52	43.302.852	2.016.854	45.319.706	29/08/2020	A Vencer
53	43.964.852	1.354.854	45.319.706	29/09/2020	A Vencer
54	44.659.123	660.710	45.319.833	29/10/2020	A Vencer
Sub Total Deudas Financieras No Corriente	417.844.797	35.352.390	453.197.187		
DEUDA TOTAL	876.212.436	166.140.929	1.042.353.365		

ENTIDAD	BANCO NACIONAL DE FOMENTO
OPERACIÓN	FIDEICOMISO
FECHA EMISION	30-06-16
CAPITAL	5.411.652.257
INTERES	3.475.151.791
PLAZO	72

DETALLE DE CUOTAS PENDIENTES

N° CUOTAS	CAPITAL	INTERESES	TOTAL	VENCIMIENTO	SITUACION
Deudas Financieras Corriente					
21	75.161.837	48.265.997	123.427.834	30/01/2019	a Vencer
22	75.161.837	48.265.997	123.427.834	28/02/2019	a Vencer
23	75.161.837	48.265.997	123.427.834	30/03/2019	a Vencer
24	75.161.837	48.265.997	123.427.834	30/04/2019	a Vencer
25	75.161.837	48.265.997	123.427.834	30/05/2019	a Vencer
26	75.161.837	48.265.997	123.427.834	30/06/2019	a Vencer
27	75.161.837	48.265.997	123.427.834	30/07/2019	a Vencer
28	75.161.837	48.265.997	123.427.834	30/08/2019	a Vencer
29	75.161.837	48.265.997	123.427.834	30/09/2019	a Vencer
30	75.161.837	48.265.997	123.427.834	30/10/2019	a Vencer
31	75.161.837	48.265.997	123.427.834	30/11/2019	a Vencer



Firmado al solo efecto de su
 identificación con el dictamen de
 Auditoría Externa de

Fecha **13 SET 2019**

T.M.G. Barrientos Torres & Asoc. S.R.L.

42	75.161.837	48.265.997	123.427.834	30/12/2019	a Vencer
Sub Total Deudas Financieras Corriente	901.942.043	579.191.965	1.481.134.008		
Deudas Financieras No Corriente					
43	75.161.837	48.265.997	123.427.834	30/01/2020	a Vencer
44	75.161.837	48.265.997	123.427.834	29/02/2020	a Vencer
45	75.161.837	48.265.997	123.427.834	30/03/2020	a Vencer
46	75.161.837	48.265.997	123.427.834	30/04/2020	a Vencer
47	75.161.837	48.265.997	123.427.834	30/05/2020	a Vencer
48	75.161.837	48.265.997	123.427.834	30/06/2020	a Vencer
49	75.161.837	48.265.997	123.427.834	30/07/2020	a Vencer
50	75.161.837	48.265.997	123.427.834	30/08/2020	a Vencer
51	75.161.837	48.265.997	123.427.834	30/09/2020	a Vencer
52	75.161.837	48.265.997	123.427.834	30/10/2020	a Vencer
53	75.161.837	48.265.997	123.427.834	30/11/2020	a Vencer
54	75.161.837	48.265.997	123.427.834	30/12/2020	a Vencer
55	75.161.837	48.265.997	123.427.834	30/01/2021	a Vencer
56	75.161.837	48.265.997	123.427.834	28/02/2021	a Vencer
57	75.161.837	48.265.997	123.427.834	30/03/2021	a Vencer
58	75.161.837	48.265.997	123.427.834	30/04/2021	a Vencer
59	75.161.837	48.265.997	123.427.834	30/05/2021	a Vencer
60	75.161.837	48.265.997	123.427.834	30/06/2021	a Vencer
61	75.161.837	48.265.997	123.427.834	30/07/2021	a Vencer
62	75.161.837	48.265.997	123.427.834	30/08/2021	a Vencer
63	75.161.837	48.265.997	123.427.834	30/09/2021	a Vencer
64	75.161.837	48.265.997	123.427.834	30/10/2021	a Vencer
65	75.161.837	48.265.997	123.427.834	30/11/2021	a Vencer
66	75.161.837	48.265.997	123.427.834	30/12/2021	a Vencer
67	75.161.837	48.265.997	123.427.834	30/01/2022	a Vencer
68	75.161.837	48.265.997	123.427.834	28/02/2022	a Vencer
69	75.161.837	48.265.997	123.427.834	30/03/2022	a Vencer
70	75.161.837	48.265.997	123.427.834	30/04/2022	a Vencer
71	75.161.837	48.265.997	123.427.834	30/05/2022	a Vencer
72	75.161.837	48.265.997	123.427.834	30/06/2022	a Vencer
Sub Total Deudas Financieras No Corriente	2.254.855.107	1.447.979.913	3.702.835.020		
DEUDA TOTAL	3.156.797.150	2.027.171.878	5.183.969.028		

BANCO NACIONAL DE FOMENTO

Patrimonio Autónomo Fiduciario a Pagar

DETALLE DE CUOTAS PENDIENTES

Nº CUOTAS	TOTAL	VENCIMIENTO	SITUACION
Patrimonio Autónomo Corriente	90.000.000		a Vencer
Sub Total Corriente	90.000.000		
Patrimonio Autónomo No Corriente	157.000.000		
Sub Total No Corriente	157.000.000		
Patrimonio Autónomo Total	247.000.000		a Vencer

Observación: Clausula Tercera: Objeto y Finalidad Del Fideicomiso

inciso b) Las conformaciones de un Fondo de Contingencia con la retención de Gs. 5.000.000(Guaraníes cinco millones) por mes, de las sumas que ingresan al patrimonio autónomo, durante los primeros seis meses posteriores a la firma del contrato; con posterioridad, se retendrá la suma de Gs. 10.000.000 (Guaraníes diez millones) hasta completar la suma de Gs. 247.000.000.-(Guaraníes doscientos cuarenta y siete millones). De este fondo de abonarán hasta dos cuotas, en caso de que los recursos sean insuficientes para el pago regular el acreedor.-

DEUDA BONOS

DETALLE DE DEUDA BONOS

Nº CUOTAS	CAPITAL	INTERESES	TOTAL	VENCIMIENTO	SITUACION
Emisión Global G1- Sistema Electrónico					
46	75.000.000	40.966.383	115.966.383		Importe
47	75.000.000	38.514.658	113.514.658	04/06/2018	Vencido no Pagado
48	75.000.000	46.699.891	121.699.891	04/07/2018	Vencido no Pagado
49	75.000.000	39.864.726	114.864.726	06/08/2018	Vencido no Pagado
50	75.000.000	40.264.109	115.264.109	04/09/2018	Vencido no Pagado
51	75.000.000	41.952.932	116.952.932	04/10/2018	Vencido no Pagado
52	75.000.000	36.886.466	111.886.466	05/11/2018	Vencido no Pagado
53	75.000.000	40.788.356	115.788.356	04/12/2018	Vencido no Pagado
54	100.000.000	39.705.479	139.705.479	04/01/2019	A Vencer
55	100.000.000	34.558.904	134.558.904	04/02/2019	A Vencer
56	100.000.000	36.817.808	136.817.808	04/03/2019	A Vencer
57	100.000.000	36.515.068	136.515.068	04/04/2019	A Vencer
58	100.000.000	31.741.096	131.741.096	06/05/2019	A Vencer
59	100.000.000	31.438.356	131.438.356	04/06/2019	A Vencer
60	100.000.000	32.043.836	132.043.836	04/07/2019	A Vencer
61	100.000.000	28.643.836	128.643.836	05/08/2019	A Vencer
62	100.000.000	27.246.575	127.246.575	04/09/2019	A Vencer
63	100.000.000	26.710.959	126.710.959	04/10/2019	A Vencer
64	125.000.000	24.452.055	149.452.055	04/11/2019	A Vencer
Sub Total Deuda Bonos G1 Corriente	1.725.000.000	675.811.494	2.400.811.494		
65	125.000.000	24.976.027	149.976.027	06/01/2020	A Vencer
66	125.000.000	20.260.274	145.260.274	04/02/2020	A Vencer
67	125.000.000	18.571.918	143.571.918	04/03/2020	A Vencer
68	125.000.000	19.212.329	144.212.329	06/04/2020	A Vencer
69	125.000.000	14.671.233	139.671.233	04/05/2020	A Vencer



Firmado al solo efecto de su identificación con el dictamen de Autoría Externa de

Fecha **13 SET. 2019**

[Handwritten signature]

T.M.G. S.R.L.

70	125.000.000	14.438.356	139.438.356	04/06/2020	A Vencer
71	125.000.000	13.041.096	138.041.096	06/07/2020	A Vencer
72	125.000.000	10.130.137	135.130.137	04/08/2020	A Vencer
73	125.000.000	9.023.973	134.023.973	04/01/1900	A Vencer
74	125.000.000	7.219.178	132.219.178	05/10/2020	A Vencer
75	125.000.000	5.414.384	130.414.384	05/11/2020	A Vencer
76	125.000.000	3.376.712	128.376.712	04/12/2020	A Vencer
77	125.000.000	1.804.795	126.804.795	04/01/2021	A Vencer
Sub Total Deuda Bonos G1 No Corriente	1.625.000.000	162.140.411	1.787.140.411		
DEUDA TOTAL	3.350.000.000	837.951.905	4.187.951.905		

Nº CUOTAS	CAPITAL	INTERESES	TOTAL	VENCIMIENTO	SITUACION
Bonos Sistema Tradicional					
30	85.301.106	32.901.880	118.202.986	04/06/2018	Vencido no Pagado
31	86.580.623	37.332.009	123.912.632	04/07/2018	Vencido no Pagado
32	87.879.332	36.033.300	123.912.632	06/08/2018	Vencido no Pagado
33	89.197.522	34.715.110	123.912.632	04/09/2018	Vencido no Pagado
34	90.535.485	33.377.147	123.912.632	04/10/2018	Vencido no Pagado
35	91.893.517	32.019.115	123.912.632	05/11/2018	Vencido no Pagado
36	93.271.920	30.640.712	123.912.632	04/12/2018	Vencido no Pagado
37	94.670.999	36.691.042	131.362.041	04/01/2019	A Vencer
38	96.091.064	35.270.977	131.362.041	04/02/2019	A Vencer
39	97.532.430	33.829.611	131.362.041	04/03/2019	A Vencer
40	98.995.416	32.366.625	131.362.041	04/04/2019	A Vencer
41	100.480.347	30.881.694	131.362.041	06/05/2019	A Vencer
42	101.987.552	29.374.489	131.362.041	04/06/2019	A Vencer
43	103.517.366	27.844.675	131.362.041	04/07/2019	A Vencer
44	105.070.126	26.291.915	131.362.041	05/08/2019	A Vencer
45	106.646.178	24.715.863	131.362.041	04/09/2019	A Vencer
46	108.245.871	23.116.170	131.362.041	04/10/2019	A Vencer
47	109.869.559	21.492.482	131.362.041	04/11/2019	A Vencer
48	111.517.602	19.844.439	131.362.041	04/12/2019	A Vencer
Sub Total Sistema Tradicional Corriente	1.859.284.014	578.739.257	2.438.023.271		
49	113.190.366	18.171.675	131.362.041	06/01/2020	A Vencer
50	114.888.222	16.473.819	131.362.041	04/02/2020	A Vencer
51	116.611.545	14.750.496	131.362.041	04/03/2020	A Vencer
52	118.360.718	13.001.323	131.362.041	06/04/2020	A Vencer
53	120.136.129	11.225.912	131.362.041	04/05/2020	A Vencer
54	121.938.171	9.423.870	131.362.041	04/06/2020	A Vencer
55	123.767.244	7.594.798	131.362.041	06/07/2020	A Vencer
56	125.623.752	5.738.289	131.362.041	04/08/2020	A Vencer
57	127.508.108	3.853.933	131.362.041	04/09/2020	A Vencer
58	129.420.730	1.941.311	131.362.041	05/10/2020	A Vencer
Sub Total Sistema Tradicional No Corriente	1.211.444.986	102.175.425	1.313.620.411		
DEUDA TOTAL	3.070.728.999	680.914.682	3.751.643.681		

CNV Nº RESOLUCIÓN	Fecha	Serie	Moneda	Monto Emitido	Monto Colocado
CNV Nº1014/07	20/03/2007	Sin Serie	Guaraníes	2.500.000.000	2.500.000.000
CNV Nº1096/08	19/02/2008	77E/14	Guaraníes	2.500.000.000	2.500.000.000
CNV Nº1185/09	31/03/2009	78E/14	Guaraníes	2.500.000.000	2.500.000.000
CNV Nº1240/09	24/12/2009	79E/14	Guaraníes	2.500.000.000	2.500.000.000
CNV Nº1355/11	05/05/2011	Emisión Global G1	Guaraníes	5.000.000.000	5.000.000.000
Monto Capital	Monto Interés	Monto Total	Monto Vencido y Pagado Capital	Monto Vencido y Pagado Interés	Saldo a Vencer
0	0	0	0	0	0
806.745.131	406.860.504	1.213.605.635	316.807.160	289.995.657	606.802.818
1.392.040.872	702.038.884	2.094.079.756	548.051.794	498.988.087	1.047.039.876
2.865.948.098	1.445.364.891	4.311.312.990	1.128.334.680	1.085.177.323	2.097.800.986
5.000.000.000	2.470.670.548	7.470.670.548	1.650.000.000	1.632.718.643	4.187.951.905

DOCUMENTOS A PAGAR

	TOTAL	VENCIMIENTO	SITUACION
MAYARA TRAVEL SERVICE S.A.			
Sub Total Corriente	55.000.000	03/08/2016	Vencido no Pagado
DEUDA TOTAL	55.000.000		

Deudas Comerciales

PROVEEDOR	Nº FACTURA	TOTAL	VENCIMIENTO	SITUACION
ASEGURADORA DEL ESTE SA DE SEGUROS	F-0104-00001552	390.000	17/08/2018	Vencido no Pagado
ASEGURADORA DEL ESTE SA DE SEGUROS	F-0104-00001552	390.000	17/10/2018	Vencido no Pagado
ASEGURADORA DEL ESTE SA DE SEGUROS	F-0104-00001552	390.000	17/01/2019	Vencido no Pagado
ASEGURADORA DEL ESTE SA DE SEGUROS	F-0104-00001552	390.000	17/02/2019	Vencido no Pagado
ASEGURADORA DEL ESTE SA DE SEGUROS	F-0104-00011654	500.000	10/01/2019	Vencido no Pagado
ASEGURADORA DEL ESTE SA DE SEGUROS	F-0104-00011654	500.000	10/02/2019	Vencido no Pagado
ASEGURADORA DEL ESTE SA DE SEGUROS	F-0104-00011654	500.000	10/03/2019	Vencido no Pagado
ASEGURADORA DEL ESTE SA DE SEGUROS	F-0104-00011654	500.000	10/04/2019	Vencido no Pagado
ASEGURADORA DEL ESTE SA DE SEGUROS	F-0104-00011653	500.000	10/05/2019	Vencido no Pagado
ASEGURADORA DEL ESTE SA DE SEGUROS	F-0104-00011653	428.000	10/01/2019	Vencido no Pagado
ASEGURADORA DEL ESTE SA DE SEGUROS	F-0104-00011653	428.000	10/02/2019	Vencido no Pagado
ASEGURADORA DEL ESTE SA DE SEGUROS	F-0104-00011653	428.000	10/03/2019	Vencido no Pagado
ASEGURADORA DEL ESTE SA DE SEGUROS	F-0104-00011653	428.000	10/04/2019	Vencido no Pagado
ASEGURADORA DEL ESTE SA DE SEGUROS	F-0104-00011653	428.000	10/05/2019	Vencido no Pagado



[Handwritten signature]

13 SET, 2019
T.M.G. Barrientos - Torres & Asoc. S.R.L.

ASEGURADORA DEL ESTE SA DE SEGUROS	F-0104-00015839	196.000	17/01/2019 a Vencer
ASEGURADORA DEL ESTE SA DE SEGUROS	F-0104-00015839	196.000	17/02/2019 a Vencer
ASEGURADORA DEL ESTE SA DE SEGUROS	F-0104-00015839	196.000	17/03/2019 a Vencer
ASEGURADORA DEL ESTE SA DE SEGUROS	F-0104-00015839	196.000	17/04/2019 a Vencer
ASEGURADORA DEL ESTE SA DE SEGUROS	F-0104-00015839	196.000	17/05/2019 a Vencer
ASEGURADORA DEL ESTE SA DE SEGUROS	F-0104-00015844	196.000	17/06/2019 a Vencer
ASEGURADORA DEL ESTE SA DE SEGUROS	F-0104-00015844	374.000	17/01/2019 a Vencer
ASEGURADORA DEL ESTE SA DE SEGUROS	F-0104-00015844	374.000	17/02/2019 a Vencer
ASEGURADORA DEL ESTE SA DE SEGUROS	F-0104-00015844	374.000	17/03/2019 a Vencer
ASEGURADORA DEL ESTE SA DE SEGUROS	F-0104-00015844	374.000	17/04/2019 a Vencer
ASEGURADORA DEL ESTE SA DE SEGUROS	F-0104-00015844	374.000	17/05/2019 a Vencer
ASEGURADORA DEL ESTE SA DE SEGUROS	F-0104-00015845	400.000	17/06/2019 a Vencer
ASEGURADORA DEL ESTE SA DE SEGUROS	F-0104-00015845	400.000	27/01/2019 a Vencer
ASEGURADORA DEL ESTE SA DE SEGUROS	F-0104-00015845	400.000	27/02/2019 a Vencer
ASEGURADORA DEL ESTE SA DE SEGUROS	F-0104-00015845	400.000	27/03/2019 a Vencer
ASEGURADORA DEL ESTE SA DE SEGUROS	F-0104-00015845	400.000	27/04/2019 a Vencer
ASEGURADORA DEL ESTE SA DE SEGUROS	F-0104-00015845	400.000	27/05/2019 a Vencer
MARIO ALCIDES ESPINOLA GAVILAN	F-0102-00000093	400.000	27/06/2019 a Vencer
MARIO ALCIDES ESPINOLA GAVILAN	F-0102-00000094	250.000	25/10/2017 Vencido no Pagado
FINLATINA S.A. DE FINANZAS	F-0603-00000261	1.000.000	23/11/2017 Vencido no Pagado
MONITAL S.R.L.	F-0104-00175195	13.484.076	28/12/2016 Vencido no Pagado
MONITAL S.R.L.	F-0104-00175638	220.000	31/10/2017 Vencido no Pagado
MONITAL S.R.L.	F-0104-00176348	210.000	31/10/2017 Vencido no Pagado
MONITAL S.R.L.	F-0104-00178026	198.000	31/10/2017 Vencido no Pagado
MONITAL S.R.L.	F-0104-00178027	236.678	31/10/2017 Vencido no Pagado
MONITAL S.R.L.	F-0104-00180025	210.000	31/10/2017 Vencido no Pagado
MONITAL S.R.L.	F-0104-00195757	210.000	31/10/2017 Vencido no Pagado
MONITAL S.R.L.	F-0104-00194139	210.000	01/12/2017 Vencido no Pagado
MONITAL S.R.L.	F-0104-00193436	198.000	01/12/2017 Vencido no Pagado
MONITAL S.R.L.	F-0104-00197628	210.000	01/12/2017 Vencido no Pagado
MONITAL S.R.L.	F-0104-00195756	236.678	01/12/2017 Vencido no Pagado
MONITAL S.R.L.	F-0104-00193004	220.000	01/12/2017 Vencido no Pagado
MONITAL S.R.L.	F-0104-00215138	213.248	31/12/2017 Vencido no Pagado
MONITAL S.R.L.	F-0104-00213324	213.248	31/12/2017 Vencido no Pagado
MONITAL S.R.L.	F-0104-00210656	223.402	31/12/2017 Vencido no Pagado
MONITAL S.R.L.	F-0104-00213323	240.339	31/12/2017 Vencido no Pagado
MONITAL S.R.L.	F-0104-00016732	165.000	31/01/2018 Vencido no Pagado
MONITAL S.R.L.	F-0104-00014848	212.639	31/01/2018 Vencido no Pagado
MONITAL S.R.L.	F-0104-00011071	212.639	31/01/2018 Vencido no Pagado
MONITAL S.R.L.	F-0104-00011719	200.488	31/01/2018 Vencido no Pagado
MONITAL S.R.L.	F-0104-00010658	222.764	31/01/2018 Vencido no Pagado
MONITAL S.R.L.	F-0104-00013171	212.639	31/01/2018 Vencido no Pagado
MONITAL S.R.L.	F-0104-00013170	239.652	31/01/2018 Vencido no Pagado
MONITAL S.R.L.	F-0104-00211478	201.062	31/12/2017 Vencido no Pagado
MONITAL S.R.L.	F-0104-00211079	213.248	31/12/2017 Vencido no Pagado
MONITAL S.R.L.	F-0104-00017932	223.828	03/03/2018 Vencido no Pagado
MONITAL S.R.L.	F-0104-00030890	240.796	03/03/2018 Vencido no Pagado
MONITAL S.R.L.	F-0104-00018364	213.654	03/03/2018 Vencido no Pagado
MONITAL S.R.L.	F-0104-00030891	213.654	03/03/2018 Vencido no Pagado
MONITAL S.R.L.	F-0104-00029446	213.654	03/03/2018 Vencido no Pagado
MONITAL S.R.L.	F-0104-00032578	236.679	03/03/2018 Vencido no Pagado
MONITAL S.R.L.	F-0104-00049476	210.000	31/03/2018 Vencido no Pagado
MONITAL S.R.L.	F-0104-00049477	212.842	31/03/2018 Vencido no Pagado
MONITAL S.R.L.	F-0104-00036341	222.978	31/03/2018 Vencido no Pagado
MONITAL S.R.L.	F-0104-00035934	210.000	31/03/2018 Vencido no Pagado
MONITAL S.R.L.	F-0104-00050890	198.000	31/03/2018 Vencido no Pagado
MONITAL S.R.L.	F-0104-00048137	223.402	01/05/2018 Vencido no Pagado
MONITAL S.R.L.	F-0104-00054307	213.248	01/05/2018 Vencido no Pagado
MONITAL S.R.L.	F-0104-00058474	651.000	01/05/2018 Vencido no Pagado
MONITAL S.R.L.	F-0104-00071024	213.248	01/05/2018 Vencido no Pagado
MONITAL S.R.L.	F-0104-00054696	201.062	01/05/2018 Vencido no Pagado
MONITAL S.R.L.	F-0104-00055352	240.339	01/05/2018 Vencido no Pagado
MONITAL S.R.L.	F-0104-00056627	213.248	01/05/2018 Vencido no Pagado
MONITAL S.R.L.	F-0104-00056628	210.000	01/10/2018 Vencido no Pagado
GRUPO DOMINA NOSTRA S.A.	F-0101-00002483	1.250.000	26/02/2016 Vencido no Pagado
JOEL DURE TROCHE	F-0101-00000639	1.980.000	01/08/2015 Vencido no Pagado
EDITORIAL EL PAIS S.A.	F-2702-00003749	3.687.485	31/12/2017 Vencido no Pagado
VENICIO SAMANIEGO	F-0101-00104299	1.350.000	18/10/2018 Vencido no Pagado
VENICIO SAMANIEGO	F-0201-00073192	150.000	25/10/2018 Vencido no Pagado
VENICIO SAMANIEGO	F-0101-00104401	150.000	25/10/2018 Vencido no Pagado
VENICIO SAMANIEGO	F-0101-00104353	150.000	23/10/2018 Vencido no Pagado
VENICIO SAMANIEGO	F-0101-00104433	150.000	26/10/2018 Vencido no Pagado
VENICIO SAMANIEGO	F-0201-00073159	150.000	22/10/2018 Vencido no Pagado
EQUIPO MEDICO DE EMERGENCIA PARAGUAY S.R.L.	A-0103-00012702	5.913.789	31/07/2013 Vencido no Pagado
EQUIPO MEDICO DE EMERGENCIA PARAGUAY S.R.L.	A-0103-00012733	4.070.000	22/02/2013 Vencido no Pagado
EQUIPO MEDICO DE EMERGENCIA PARAGUAY S.R.L.	A-0103-00012943	14.874.000	07/03/2013 Vencido no Pagado

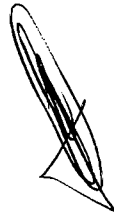


Firmado al sólo efecto de su
 identificación con el dictamen de
 Auditoría Financiera de
 Fecha 13 SET. 2019
 T.M.G. Barrientos - Torres & Asociados S.R.L.

EQUIPO MEDICO DE EMERGENCIA PARAGUAY S.R.L	A-0103-00013334	9.140.000	02/04/2013	Vencido no Pagado
EQUIPO MEDICO DE EMERGENCIA PARAGUAY S.R.L	A-0103-00013937	1.680.000	16/05/2013	Vencido no Pagado
EQUIPO MEDICO DE EMERGENCIA PARAGUAY S.R.L	F-0103-00004497	2.301.031	27/02/2014	Vencido no Pagado
EQUIPO MEDICO DE EMERGENCIA PARAGUAY S.R.L	F-0103-00013938	12.080.000	16/05/2013	Vencido no Pagado
VERTEX S.A.	A-0101-00484977	184.990	04/06/2014	Vencido no Pagado
VERTEX S.A.	A-0101-00484976	515.916	04/06/2014	Vencido no Pagado
BLANCA CILDA NUÑEZ NOGUERA	A-0101-00001549	980.000	13/11/2012	Vencido no Pagado
CAFE FICHA S.R.L.	F-0104-00006335	1.626.240	19/10/2018	Vencido no Pagado
LAURA OLMEDO	F-0201-00000079	2.500.000	31/03/2014	Vencido no Pagado
LAURA OLMEDO	F-0201-00000096	200.000	09/07/2014	Vencido no Pagado
LAURA OLMEDO	F-0201-00000104	300.000	31/07/2014	Vencido no Pagado
EDITORIA GUIA DE LA INDUSTRIA SRL	A-0101-00010797	4.840.000	02/04/2013	Vencido no Pagado
BANCO ATLAS S.A.	F-0103-00039772	9.000.000	01/03/2017	Vencido no Pagado
B & H S.R.L	A-0101-00003213	2.152.873	08/02/2013	Vencido no Pagado
EDGAR VICENTE ORREGO BLANCO	F-0101-00000754	9.013.524	10/04/2018	Vencido no Pagado
EDGAR VICENTE ORREGO BLANCO	F-0101-00000756	40.800.000	18/04/2018	Vencido no Pagado
EDGAR VICENTE ORREGO BLANCO	F-0101-00000768	19.750.000	16/05/2018	Vencido no Pagado
EDGAR VICENTE ORREGO BLANCO	F-0101-00000786	19.750.000	04/07/2018	Vencido no Pagado
EDGAR VICENTE ORREGO BLANCO	F-0101-00000790	19.640.000	18/07/2018	Vencido no Pagado
EDGAR VICENTE ORREGO BLANCO	F-0101-00000800	19.500.000	08/09/2018	Vencido no Pagado
EDGAR VICENTE ORREGO BLANCO	F-0101-00000803	19.000.000	14/09/2018	Vencido no Pagado
EDGAR VICENTE ORREGO BLANCO	F-0101-00000805	19.250.000	22/09/2018	Vencido no Pagado
EDGAR VICENTE ORREGO BLANCO	F-0101-00000808	18.850.000	25/09/2018	Vencido no Pagado
EDGAR VICENTE ORREGO BLANCO	F-0101-00000810	19.000.000	27/11/2018	Vencido no Pagado
EDGAR VICENTE ORREGO BLANCO	F-0101-00000812	19.000.000	04/10/2018	Vencido no Pagado
EDGAR VICENTE ORREGO BLANCO	F-0101-00000814	19.000.000	10/10/2018	Vencido no Pagado
EDGAR VICENTE ORREGO BLANCO	F-0101-00000817	19.000.000	19/10/2018	Vencido no Pagado
EDGAR VICENTE ORREGO BLANCO	F-0101-00000818	19.000.000	21/10/2018	Vencido no Pagado
EDGAR VICENTE ORREGO BLANCO	F-0101-00000819	19.000.000	29/10/2018	Vencido no Pagado
EDGAR VICENTE ORREGO BLANCO	F-0101-00000820	19.050.000	29/10/2018	Vencido no Pagado
EDGAR VICENTE ORREGO BLANCO	F-0101-00000821	4.750.000	02/10/2018	Vencido no Pagado
EDGAR VICENTE ORREGO BLANCO	F-0101-00000822	15.900.000	03/10/2018	Vencido no Pagado
EDGAR VICENTE ORREGO BLANCO	F-0101-00000822	21.000.000	06/10/2018	Vencido no Pagado
EDGAR VICENTE ORREGO BLANCO	F-0101-00000823	2.850.000	09/10/2018	Vencido no Pagado
EDGAR VICENTE ORREGO BLANCO	F-0101-00000825	21.000.000	12/10/2018	Vencido no Pagado
EDGAR VICENTE ORREGO BLANCO	F-0101-00000827	22.080.000	19/10/2018	Vencido no Pagado
EDGAR VICENTE ORREGO BLANCO	F-0101-00000828	3.800.000	19/10/2018	Vencido no Pagado
EDGAR VICENTE ORREGO BLANCO	F-0101-00000829	5.700.000	24/10/2018	Vencido no Pagado
EDGAR VICENTE ORREGO BLANCO	F-0101-00000831	56.700.000	27/10/2018	Vencido no Pagado
MOORE STEPHENS AUDITORES Y CONSULTORES	F-0101-00000215	9.240.000	11/09/2013	Vencido no Pagado
LORENZO MERCEDES LUGO VILLALBA	A-0101-00000805	1.711.277	04/10/2014	Vencido no Pagado
CONSMETAL PARAGUAY S.R.L	A-0102-00000089	1.650.000	19/09/2012	Vencido no Pagado
ROSANNA MARIA FRACCHIA DE SOSA	F-0101-00000373	231.515	01/08/2014	Vencido no Pagado
OSMAR LUIS CANO	A-0102-00000017	8.595.727	27/12/2013	Vencido no Pagado
ELECTRO CARS	F-0101-00000356	6.610.000	06/11/2016	Vencido no Pagado
ELECTRO CARS	F-0101-00000362	650.000	19/11/2016	Vencido no Pagado
EDITORIAL DE NEGOCIOS S.A.	F-0101-00012824	2.640.000	26/03/2017	Vencido no Pagado
SANDRA MARLENE PASMOR DE NEFFA	F-0101-00001639	300.000	19/08/2018	Vencido no Pagado
MANSION CELESTIAL SEPILIO	F-0301-00000190	320.000	12/10/2018	Vencido no Pagado
STOP S.A.	F-0101-00000485	10.944.000	26/09/2018	Vencido no Pagado
STOP S.A.	F-0101-00000498	10.944.000	25/10/2018	Vencido no Pagado
LUIS SCHVARTZMAN KITROSER	F-0101-00000118	16.313.781	13/04/2015	Vencido no Pagado
PROYCON S.A.	F-0101-00005515	290.000	14/01/2015	Vencido no Pagado
SERVICIOS GENERALES ORIENTACIONES SA	F-0101-00000694	3.500.000	05/05/2018	Vencido no Pagado
BRITIMP SEGURIDAD S.A.	F-0101-00001209	44.029.999	17/06/2016	Vencido no Pagado
UNION INDUSTRIAL PARAGUAYA	F-0301-00007873	400.000	07/04/2017	Vencido no Pagado
UNION INDUSTRIAL PARAGUAYA	F-0301-00001933	800.000	03/08/2017	Vencido no Pagado
UNION INDUSTRIAL PARAGUAYA	F-0301-00002636	800.000	03/08/2017	Vencido no Pagado
UNION INDUSTRIAL PARAGUAYA	F-0301-00001933	400.000	06/09/2017	Vencido no Pagado
ARNALDO ARIEL JARA RAMIREZ	F-0101-00001485	2.073.500	20/07/2018	Vencido no Pagado
ARNALDO ARIEL JARA RAMIREZ	F-0101-00001127	500.000	31/08/2018	Vencido no Pagado
ARNALDO ARIEL JARA RAMIREZ	F-0101-00001136	650.000	08/09/2018	Vencido no Pagado
ARNALDO ARIEL JARA RAMIREZ	F-0101-00001137	700.000	09/09/2018	Vencido no Pagado
ARNALDO ARIEL JARA RAMIREZ	F-0101-00001144	850.000	10/09/2018	Vencido no Pagado
ARNALDO ARIEL JARA RAMIREZ	F-0101-00001144	800.000	13/09/2018	Vencido no Pagado
ARNALDO ARIEL JARA RAMIREZ	F-0101-00001156	500.000	18/09/2018	Vencido no Pagado
ARNALDO ARIEL JARA RAMIREZ	F-0101-00001153	550.000	21/09/2018	Vencido no Pagado
ARNALDO ARIEL JARA RAMIREZ	F-0101-00001161	550.000	01/10/2018	Vencido no Pagado
ARNALDO ARIEL JARA RAMIREZ	F-0101-00001162	550.000	03/10/2018	Vencido no Pagado
ARNALDO ARIEL JARA RAMIREZ	F-0101-00001170	550.000	06/10/2018	Vencido no Pagado
ARNALDO ARIEL JARA RAMIREZ	F-0101-00001173	600.000	09/10/2018	Vencido no Pagado
ARNALDO ARIEL JARA RAMIREZ	F-0101-00001174	600.000	09/10/2018	Vencido no Pagado
ARNALDO ARIEL JARA RAMIREZ	F-0101-00001168	600.000	05/10/2018	Vencido no Pagado
ARNALDO ARIEL JARA RAMIREZ	F-0101-00001187	750.000	24/10/2018	Vencido no Pagado
ARNALDO ARIEL JARA RAMIREZ	F-0101-00001186	500.000	23/10/2018	Vencido no Pagado
ARNALDO ARIEL JARA RAMIREZ	F-0101-00001182	750.000	17/10/2018	Vencido no Pagado
ARNALDO ARIEL JARA RAMIREZ	F-0101-00001180	600.000	14/10/2018	Vencido no Pagado
ARNALDO ARIEL JARA RAMIREZ	F-0101-00001179	1.000.000	13/10/2018	Vencido no Pagado
TELEFONICA PARAGUAY S.A.	F-0514-00037701	300.000	31/12/2017	Vencido no Pagado



Firmado al sólo efecto de su identificación con el dictamen de Auditoría Externa de fecha 1/3 SET. 2019
 T.M.G. Barrientos - Torres & Asoc. S.R.L.




FUNERARIA Y FLORERIA SAN JOSE S.A.C.I	F-0101-00000143	3.500.000	26/01/2018	Vencido no Pagado
GADEA HERRERA AVILA	F-0101-00004531	5.500.000	31/08/2018	Vencido no Pagado
GADEA HERRERA AVILA	F-0101-00004613	11.400.000	05/10/2018	Vencido no Pagado
KA'AVY RORY S.A.	F-0101-00000622	4.320.000	22/09/2018	Vencido no Pagado
BLINDEX	F-0101-00000220	350.000	16/02/2018	Vencido no Pagado
GIOVANNI CARLOS PATRON GAME	F-0101-00001075	468.880	22/10/2018	Vencido no Pagado
FUNDACION PARA EL DESARROLLO EDUCACIONAL	F-0101-00002127	1.988.329	20/07/2017	Vencido no Pagado
TARJETA PY S.A.	F-0101-00001394	4.640.005	14/01/2018	Vencido no Pagado
PARAISO S.A.	F-0102-00025175	3.524.357	31/08/2018	Vencido no Pagado
LOS MIL COLORES	F-0101-00012359	6.055.000	24/11/2017	Vencido no Pagado
HUGO R. OJEDA	F-0101-00002916	270.000	21/07/2018	Vencido no Pagado
MARTIN JERONIMO MEYER	F-0101-00000085	2.584.000	21/01/2018	Vencido no Pagado
HERMELINDA GENARA CARVALLO	F-0101-00000434	46.886.000	25/01/2018	Vencido no Pagado
LA EMPERATRIZ S.A.	F-0101-00000084	270.000	17/02/2018	Vencido no Pagado
INCESUR S.R.L	F-0101-00006207	5.367.955	23/02/2018	Vencido no Pagado
CAMARA DE COMERCIO ITALO-PARAGUAYO	F-0101-00000984	972.000	08/07/2018	Vencido no Pagado
HERRERIA EL PROGRESO	F-0101-00000170	1.550.000	06/09/2018	Vencido no Pagado
ÑA VIRGINIA	F-0103-00148351	475.000	20/10/2018	Vencido no Pagado
ÑA VIRGINIA	F-0103-00147796	190.000	05/01/2019	a Vencer
ÑA VIRGINIA	F-0103-00147411	570.000	15/10/2018	Vencido no Pagado
CASA SARA	F-0101-00006901	4.500.000	09/09/2018	Vencido no Pagado
MIGUEL ANGEL VERA BORDABERRY	F-0101-00000077	1.774.193	04/10/2018	Vencido no Pagado
TOTALES		813.716.174		

RESUMEN GENERAL DEUDAS FINANCIERAS Y COMERCIALES			
DEUDAS FINANCIERAS	Corriente	No Corriente	Total Deuda
Banco GNB	709.081.790	1.844.459.571	2.553.541.361
Préstamos Financieros-Acuerto GNB	529.000.000	-	529.000.000
Banco Continental	589.156.178	453.197.187	1.042.353.365
Bonos Emisión Global	2.400.811.494	1.787.140.411	4.187.951.905
Bonos Sistema Tradicional	2.438.023.271	1.313.620.411	3.751.643.681
Fideicomiso BNF	1.481.134.008	3.702.835.020	5.183.969.028
Patrimonio Autónomo BNF	90.000.000	157.000.000	247.000.000
Sub Total Deudas Financieras	8.237.206.741	9.258.252.600	17.495.459.340
DOCUMENTOS A PAGAR	Corriente	No Corriente	Total Deuda
Mayara Travel Service S.A.	55.000.000	-	55.000.000
Sub Total Documentos a Pagar	55.000.000		55.000.000
Total Deudas Financieras	8.292.206.741	9.258.252.600	17.550.459.340
DEUDAS COMERCIALES	Corriente	No Corriente	Total Deuda
Proveedores	813.716.174	-	813.716.174
Total Deudas Comerciales	813.716.174		813.716.174

A la vez informamos que la empresa Compañía General de Servicios S.A no posee deudas preferentes, ni privilegiadas.

Atentamente,



Firmado al sólo efecto de su
identificación con el dictamen de
Auditoría Externa de

Fecha **13 SET. 2019**

T.M.G. Barrientos - Torres & Asoc. S.R.L.

Lic. José Centurión
Sánchez

IV. OTROS

COMPAÑÍA GENERAL DE SERVICIOS S.A.

INFORME DEL SÍNDICO POR EL PERIODO INTERMEDIO ENTRE EL 01/01/18 AL 31/12/2018


Al Presidente y Directores de Compañía General de Servicios S.A.


Estimados Señores:

En mi carácter de Sindico Titular, fiscalicé la dirección y administración de Compañía General de Servicios S.A. durante el periodo intermedio que va del 01/01/18 al 31/12/2018.

Al efecto, he examinado Los Estados Contables con sus Notas y Anexos, en mi opinión las informaciones contenidas en todas las documentaciones mencionadas presentan en forma razonable la situación Económica y Financiera de Compañía General de Servicios S.A. al 31/12/2018.

Por lo expuesto, y dado que no tengo ninguna observación que formular, a los aludidos documentos, recomiendo su aprobación.




.....
Lic. José Centurión
Sindico

ANEXO I - INFORME DE PERSONAS VINCULADAS O RELACIONADAS
AL 31/12/2018

A) PARTES VINCULADAS O RELACIONADAS

Según el Art.34 de la Ley 1284/98

Inciso a)

▪ Cesar García	60,34%
▪ Diego García Díaz	29,55%
Total	89,89%

Inciso d)

▪ Presidente:	César García
▪ Vicepresidente:	Diego García
▪ Director Titular:	Fernando Antonio Muñoz
▪ Sindico Titular:	José Centurión
▪ Sindico Suplente:	Julia Carolina Coronel
▪ Apoderados para temas Judiciales y Administrativos	Isaac Orlando Roux Gadea Herrera Ávila Salomoni & Asociados

Según el Art. 27 de la Resolución CNV N° 763/04

Inversiones de la sociedad en valores de otras empresas que representen más del 10% del activo de la sociedad: *No registra*

Activos de la sociedad comprometidos en más del 20% en garantía de obligaciones de otra u otras empresas

Nombre de la Empresa	Valor de los bienes Gravados	Tipo de bien o valor	Monto de la deuda garantizada
Loma Verde S.A.	5.000.000.000	Lotes	5.000.000.000

Según Art. 1°) Resolución CNV N°1257/10: *No registra*

B) SALDOS CON PARTES RELACIONADAS

Al 31/12/18 y al 31/12/17

En forma comparativa con el mismo periodo del año anterior

ACTIVO

Cuentas por cobrar:

PASIVO

Cuenta a pagar:

INGRESOS

Cuentas por cobrar:

EGRESOS

Remuneración Personal Superior:

Al 31/12/2018	Al 31/12/2017
75.000.000	80.000.000

Lic. César García
Presidente



Firmado al efecto de su identificación con el dictamen de Auditoría Externa de

Fecha **13 SET. 2019**

T.M.G. Barrientos - Torres & Asoc. S.R.L.

MEMORIA DEL DIRECTORIO EJERCICIO CERRADO
AL 31 DE DICIEMBRE DE 2018



Señores Accionistas de:
COMPAÑÍA GENERAL DE SERVICIOS S.A.

Con mucha satisfacción debemos informar que el ejercicio cerrado ha generado utilidades, este Directorio continúa con los proyectos establecidos, por ello en la Gestión Comercial como principales acciones realizadas en el año 2018 se conformaron nuevos equipos de ventas, se redefinieron los componentes de los productos ofrecidos, se realizaron nuevos convenios y proyectos de nuevos negocios.

En Recursos Humanos se trabajó para incluir a los mejores talentos en las Gerencias de Gestión de Cobranzas, Comercial, Tecnología e Información, también así capacitaciones a los colaboradores con eventos y en homenaje a ellos.

En cuanto a Infraestructura se destinó una inversión importante para el mantenimiento de las sucursales, su jardinería y personales para la atención al momento del servicio, se avanzó con las inversiones en software y tecnología, como un logro de éxito se planifico e implemento un departamento de Contact Center, todos ellos para mejorar la atención a nuestros clientes.

Dentro del marco de reestructuración administrativa se ha procedido a mejorar los procesos y las gestiones administrativas, contando con Consultores Externos de Planificación, Estrategia, Comercialización, Recursos Humanos, Marketing Digital, Agencias Publicitarias, que fueron como socios estratégicos que brindaron consultoría a las áreas optimizando el proceso de gestión interna.

Las tareas en general son realizadas gracias a los planes trazados por el Directorio que busca en todos los casos dar cumplimiento a las normas legales, mejorando los procedimientos de gestión.


Es un compromiso de este Directorio seguir expandiendo las zonas de cobertura, mejorando las existentes y proyectando el crecimiento hacia nuevas ciudades creando de esta forma una logística de servicios basados en una estructura sólida que permita lograr la satisfacción plena de los clientes y la prestación de servicios con excelencia que nos caracteriza.

Será función del directorio seguir con la línea de trabajo e ir creando nuevas y mejoras condiciones necesarias para apuntalar el crecimiento de la empresa, manteniendo la excelencia y la preferencia del público.

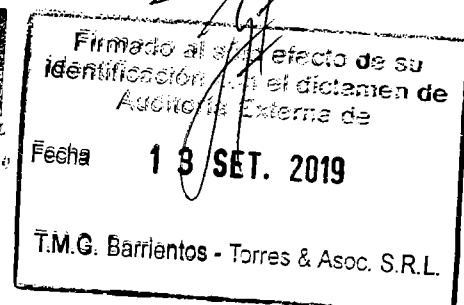
Agradeceremos a los señores accionistas la confianza y solicitamos de los mismos el compromiso de seguir apoyando nuestros proyectos de trabajo.

EL DIRECTORIO


Lic. César García
Presidente



tel (+595 21) 624 753 / 5
dir Avda. España 1410 casi Dr. Morra / Complejo Latorre 4to piso
Asunción, Paraguay



En la ciudad de Asunción, República del Paraguay, a los veintidós del mes de mayo del año dos mil diez y nueve, siendo las 09:00 horas en el local de la Avda. Roc. Argentina N° 1512, Miguel Torres, se reúne el Directorio de Compañía General de Servicios S.A. bajo la presidencia del Lic. César García, se encuentra presente el vicepresidente el señor Diego García para tratar el siguiente



Orden del Día



- 1- Consideración de los Estados Contables por el ejercicio finalizado al 31 de Diciembre de 2018.
- 2- Consideración de Presentación de los Estados Contables, mencionados a la Comisión Nacional de Valores.

Deliberaciones y Resoluciones

- 1- Se presenta a los señores Directores los Estados Contables, Balance General, Cuadro de Resultados, Anexos y Hojas de conformidad a la Resolución N° 5 de la Comisión Nacional de Valores cerrado al 31 de Diciembre de 2018, analizadas con anterioridad por el Síndico luego de un detenido análisis se resuelve aprobar estas documentos por unanimidad.
- 2- El Lic. García propone la presentación de los Estados Contables a la Comisión Nacional de Valores aprobados por unanimidad. Sin más puntos que tratar, se levanta la sesión siendo las 10:00 horas

Lic. César García
Presidente

Diego García
Vicepresidente



CERTIFICO: Que la presente fotocopia es fiel a su original que tengo a la vista...

